



SAVA
ZAVAROVALNA
SKUPINA

V DRUŽBI DOBRIH LJUDI



KAMEN NA KAMEN DO USPEHA

LETNO
POROČILO
Zavarovalne skupine Sava
in Save Re, d.d.

2021

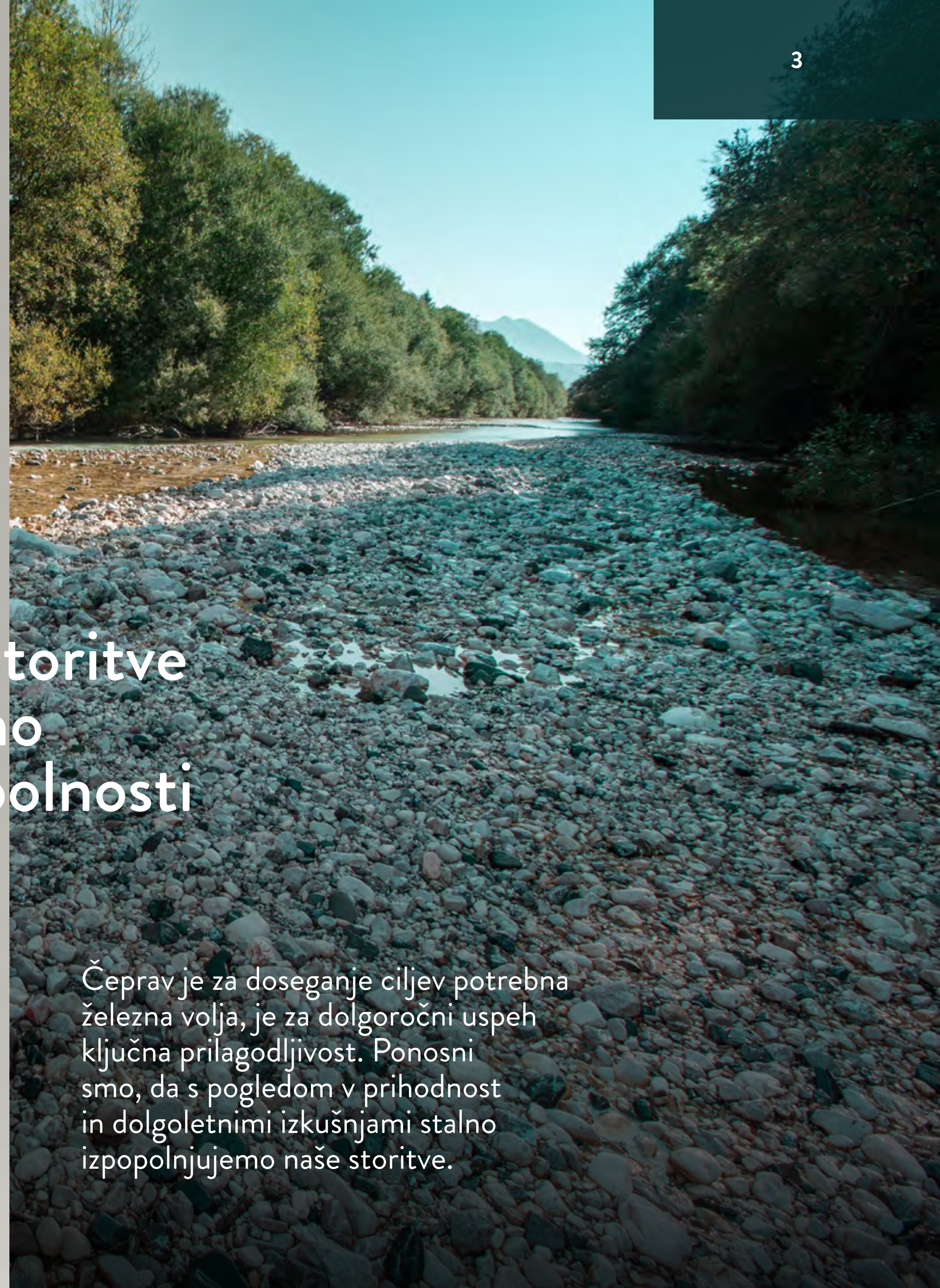
Kazalo

Izjava uprave	10	6 Poslanstvo, vizija, strateške usmeritve in cilji	61	RAČUNOVODSKO POROČILO ZAVAROVALNE SKUPINE SAVA IN SAVE RE	181
Povzetek pomembnejših postavk poslovanja	12	6.1 Naša vizija in poslanstvo	62	15 Revizorjevo poročilo	183
POSLOVNO POROČILO ZAVAROVALNE SKUPINE SAVA IN SAVE RE	13	6.2 Strateške usmeritve Zavarovalne skupine Sava	63	16 Računovodski izkazi	189
1 Pismo predsednika uprave	14	6.3 Načrti Zavarovalne skupine Sava za poslovno leto 2022	65	16.1 Izkaz finančnega položaja	190
2 Predstavitev Save Re in Zavarovalne skupine Sava	17	6.4 Doseženi cilji v letu 2021	65	16.2 Izkaz poslovnega izida	192
2.1 Osebna izkaznica Save Re	18	7 Poslovno okolje	69	16.3 Izkaz drugega vseobsegajočega donosa	194
2.2 Pomembnejši dogodki v letu 2021	19	8 Poslovanje Zavarovalne skupine Sava in Save Re	83	16.4 Izkaz denarnih tokov	195
2.3 Pomembnejši dogodki po datumu poročanja	20	8.1 Zavarovalna skupina Sava	84	16.5 Izkaz sprememb lastniškega kapitala za leto 2021	197
2.4 Bonitetna ocena Save Re	20	8.2 Sava Re	101	16.6 Izkaz sprememb lastniškega kapitala za leto 2020	198
2.5 Predstavitev Zavarovalne skupine Sava	21	9 Finančni položaj Zavarovalne skupine Sava in Save Re	105	17 Splošni podatki, računovodske usmeritve in razkritja k računovodskim izkazom	199
2.6 Sestava Zavarovalne skupine Sava	22	9.1 Zavarovalna skupina Sava	106	17.1 Osnovni podatki	200
2.7 Podatki o družbah v skupini na dan 31. 12. 2021	24	9.2 Sava Re	112	17.2 Poslovne združitve in pregled družb v skupini	202
2.8 Spremembe v organizaciji	29	10 Upravljanje kadrov	117	17.3 Načela konsolidacije	205
3 Delničarji in trgovanje z delnico	30	10.1 Strateške smernice upravljanja kadrov	118	17.4 Pomembnejše računovodske usmeritve	206
3.1 Dogajanje na kapitalskih trgih in vpliv na gibanje delnice Save Re	31	10.2 Ključne dejavnosti pri upravljanju kadrov	118	17.5 Sprejeti standardi in pojasnila, ki še niso začeli veljati, ter novi standardi in pojasnila	232
3.2 Splošni podatki o delnici	32	10.3 Zaposlovanje in sestava zaposlenih	119	17.6 Upravljanje tveganj	239
3.3 Odgovornost do vlagateljev	35	10.4 Usposabljanje in razvoj zaposlenih	125	17.7 Razkritja k računovodskim izkazom – izkaz finančnega položaja	291
4 Poročilo nadzornega sveta	36	10.5 Vodenje in motiviranje zaposlenih	127	17.8 Razkritja k računovodskim izkazom – izkaz poslovnega izida	346
5 Izjava o upravljanju družbe na podlagi 70. člena Zakona o gospodarskih družbah (ZGD-1)	46	11 Upravljanje tveganj	131	17.9 Pogojne terjatve in obveznosti	374
5.1 Politika upravljanja	47	11.1 Sistem upravljanja tveganj	132	17.10 Razkritja o poslovanju s povezanimi osebami	375
5.2 Izjava o spoštovanju kodeksa upravljanja javnih delniških družb	47	11.2 Upravljanje kapitala	138	18 Pomembnejši dogodki po datumu poročanja	381
5.3 Organi upravljanja Save Re	48	11.3 Pomembna tveganja Zavarovalne skupine Sava	138	PRILOGE	383
5.4 Opis glavnih značilnosti sistemov notranjih kontrol in upravljanja tveganj v družbi v povezavi s postopkom računovodskega poročanja	57	12 Delovanje notranje revizije Zavarovalne skupine Sava	139	Priloga A – Kazalniki poslovanja Save Re	384
5.5 Zunanja revizija	58	13 Razvoj informacijske podpore	141	Priloga B – Računovodski izkazi Zavarovalne skupine Sava, pripravljeni skladno z zahtevami Agencije za zavarovalni nadzor	389
5.6 Navedba podatkov v skladu s 6. odstavkom 70. člena ZGD-1	58	14 TRAJNOSTNO POROČILO ZAVAROVALNE SKUPINE SAVA	143	Priloga C – Računovodski izkazi Save Re, pripravljeni skladno z zahtevami Agencije za zavarovalni nadzor	397
5.7 Upravljanje družb v Zavarovalni skupini Sava	60	14.1 Strategija trajnostnega razvoja Zavarovalne skupine Sava	147	Priloga Č – Slovar izbranih strokovnih izrazov in načinov izračuna	404
		14.2 Sodelovanje z deležniki	151	Priloga D – GRI-kazalo	407
		14.3 Ekonomski vidik	154		
		14.4 Družbeni vidik	159		
		14.5 Odgovornost do skupnosti	167		
		14.6 Okoljski vidik	172		
		14.7 Poročanje v skladu z Uredbo (EU) 2020/852 v povezavi z Delegirano uredbo (EU) 2021/2178	175		
		14.8 Ključne usmeritve in cilji pri trajnostnem razvoju v letu 2022	179		



Naše storitve brusimo do popolnosti

Čeprav je za doseganje ciljev potrebna železna volja, je za dolgoročni uspeh ključna prilagodljivost. Ponosni smo, da s pogledom v prihodnost in dolgoletnimi izkušnjami stalno izpopolnjujemo naše storitve.





Nenehno premikamo meje in sooblikujemo okolje

Družbo in okolje moramo varovati. Zato skrb za prihodnost ni zgolj obljuba, temveč zaveza, ki ji z okoljsko in družbeno odgovornostjo sledimo na vsakem koraku, s čimer utiramo pot v trajnostno prihodnost.





Naša ponudba je skupek učinkovitih rešitev

Z raznovrstnimi, k strankam usmerjenimi storitvami in dopolnilnimi dejavnostmi zagotavljamo celovitost in temeljitost. Ker se zavedamo, da smo močni le, kolikor je močan naš najšibkejši člen, svojo ponudbo nenehno izpopolnjujemo in dopolnjujemo.





Rastemo na usedlinah naših uspehov

Usedline so sestavljene iz drobnih delcev najrazličnejšega materiala, ki se oblikuje v kamnino. Tudi naši uspehi se nalagajo in vsako leto oblikujejo nov sloj finančne trdnosti, s katerega lahko sežemo še višje in se razvijamo dalje.





Posle gradimo
na trdnih temeljih,
zato smo
zanesljiv partner

Zavarovanje ni le naša glavna storitev, temveč bistvo odnosa s strankami in partnerji. V čast nam je, da nam že vrsto let zaupa toliko ljudi doma in po svetu. Na nas se lahko vedno zanesete in vedno boste v družbi dobrih ljudi.



Oktober
2021
AM BEST

A

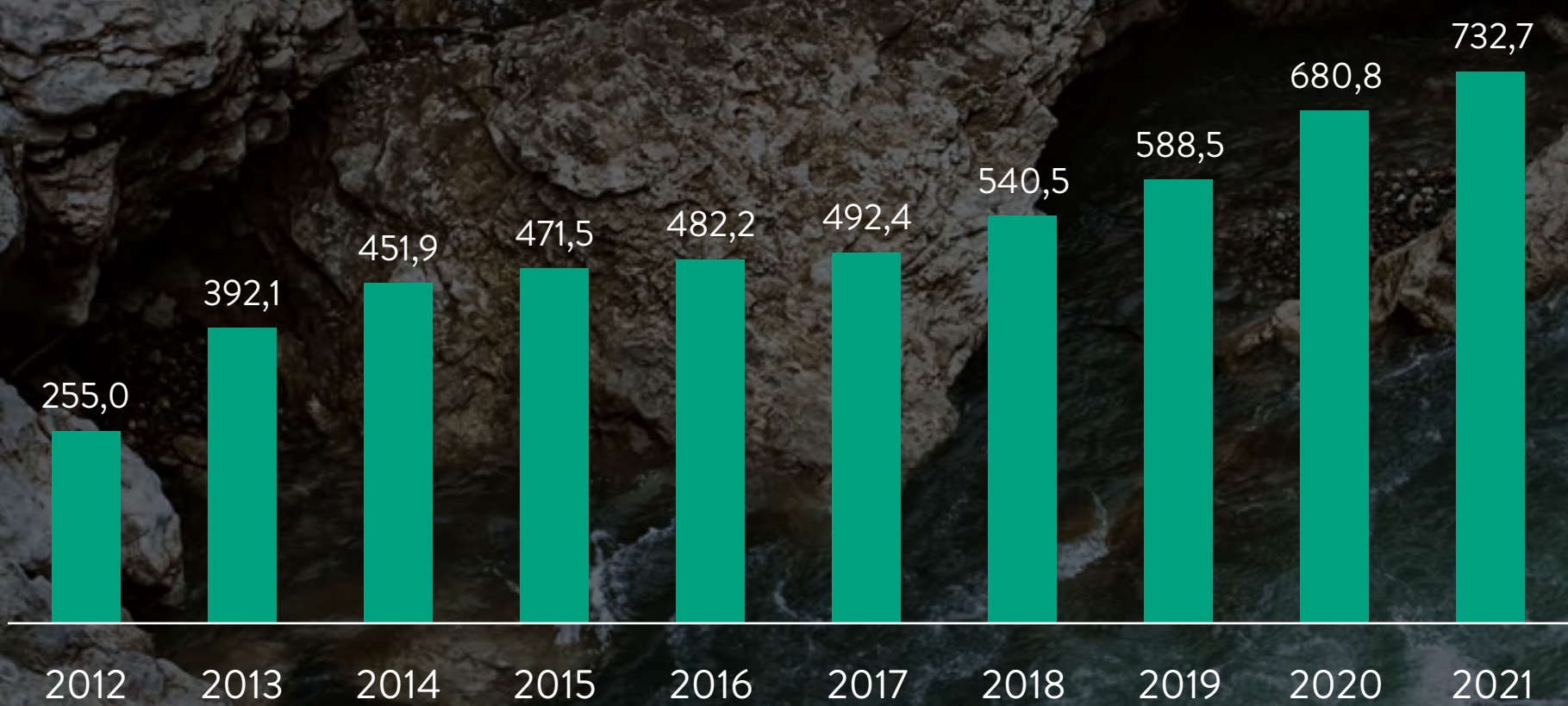
September
2021
S&P GLOBAL RATINGS

A

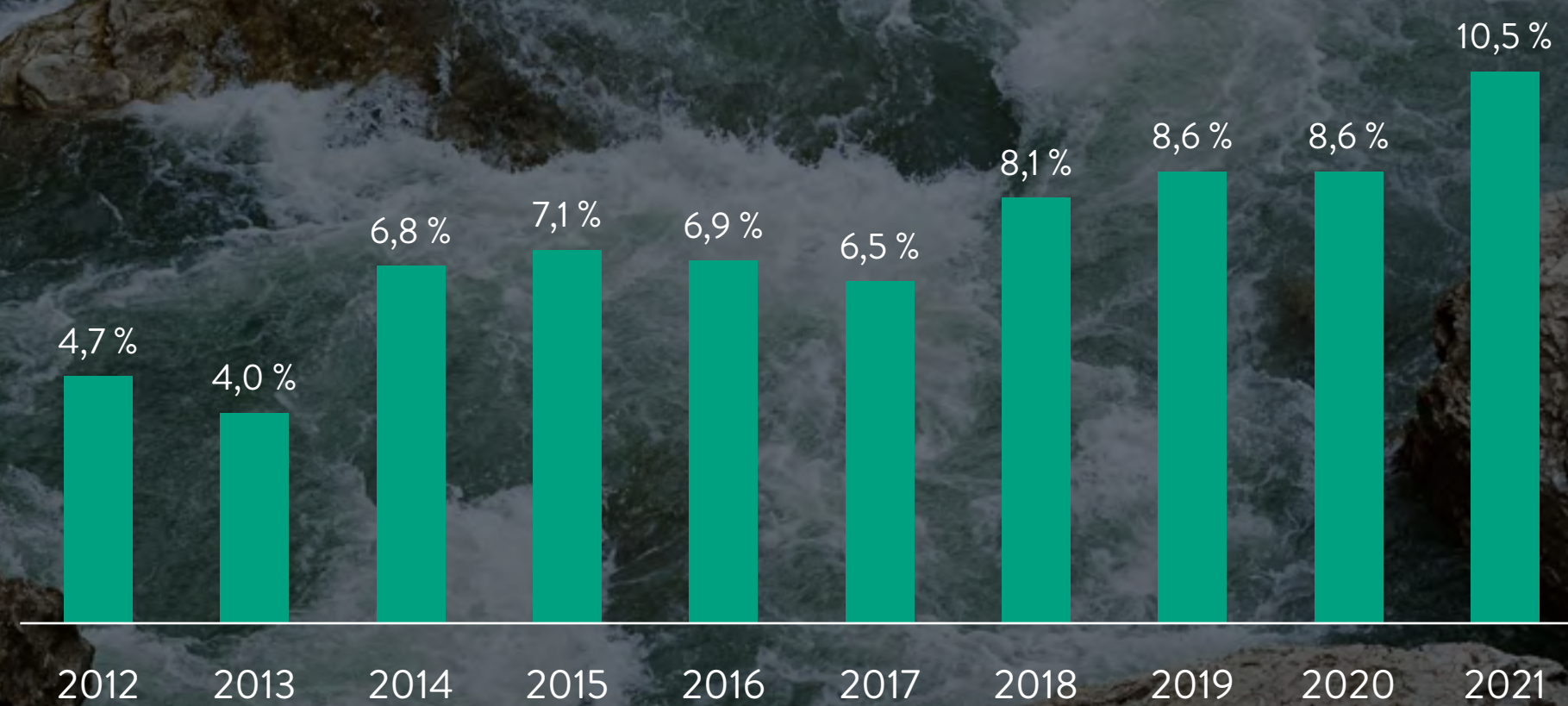
Poslovni prihodki Zavarovalne skupine Sava

CAGR: 11,7%

(v mio €)



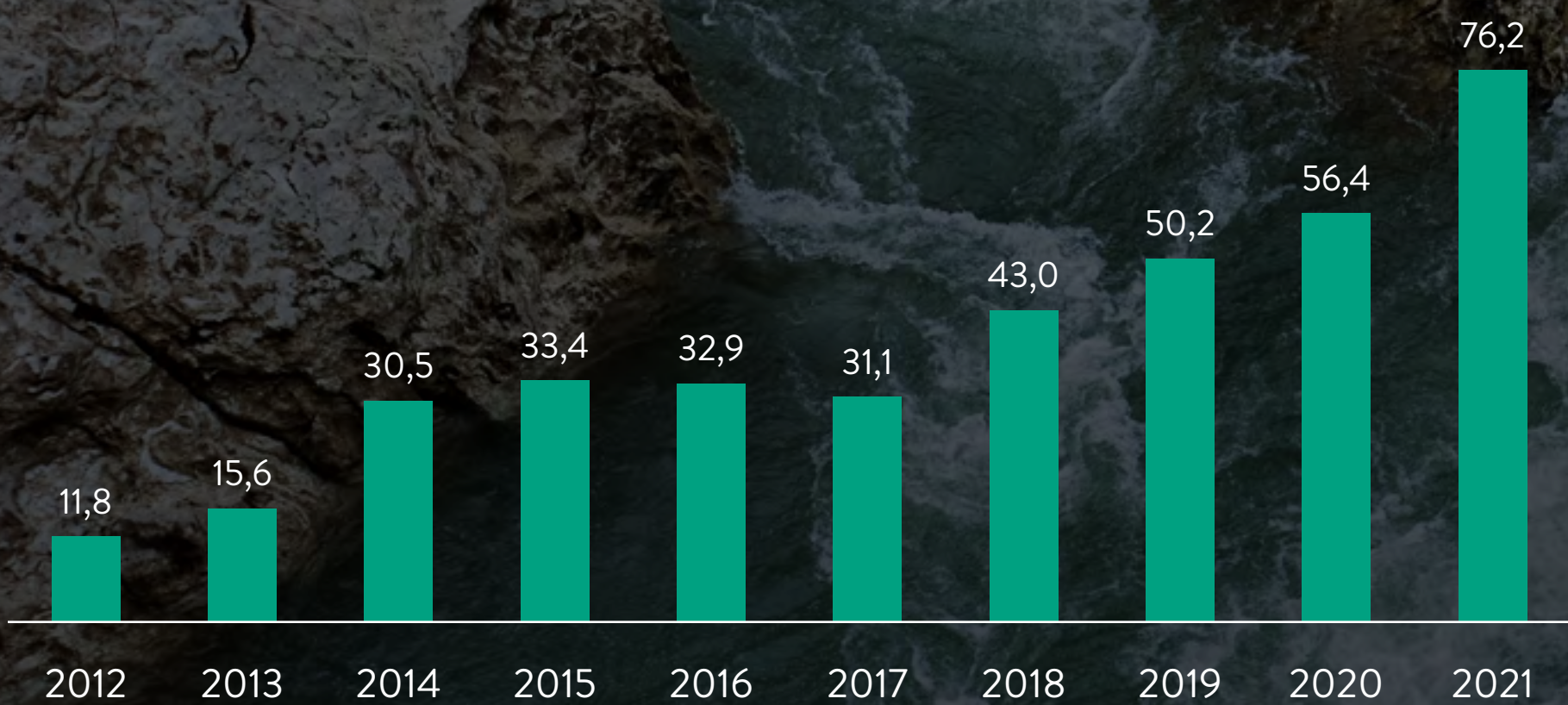
Donosnost prihodkov Zavarovalne skupine Sava



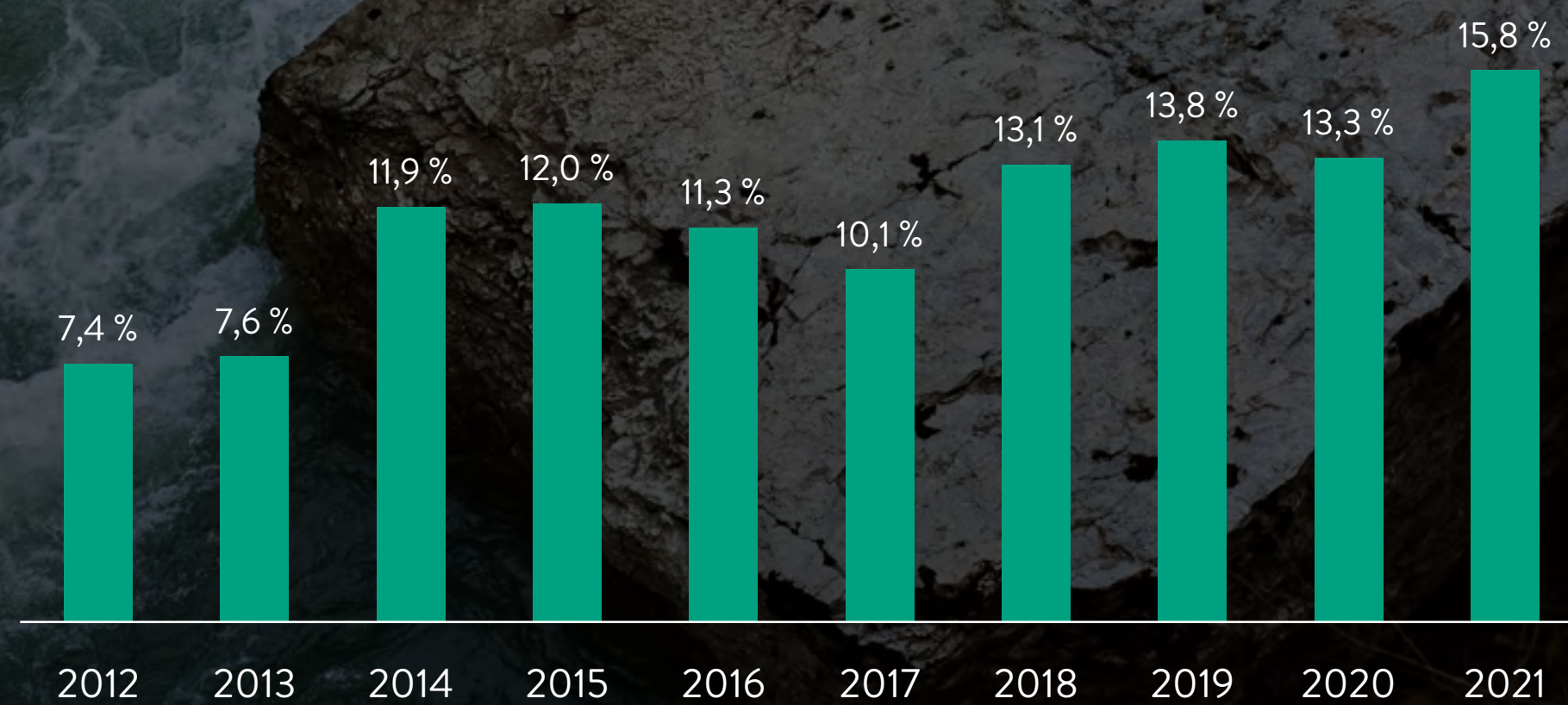
Poslovni izid po obdavčitvi Zavarovalne skupine Sava

CAGR: 34,0%

(v mio €)



Donosnost lastniškega kapitala Zavarovalne skupine Sava



Izjava uprave

Po našem najboljšem vedenju in skladno z mednarodnimi standardi računovodskega poročanja dajejo konsolidirani in ločeni računovodski izkazi resničen in pošten prikaz finančnega položaja in poslovnega izida Zavarovalne skupine Sava in Save Re, d.d. Poslovno poročilo je pošten prikaz razvoja in izidov poslovanja skupine in družbe ter njenega finančnega položaja, vključno z opisom bistvenih vrst tveganj, ki so jim družbe, vključene v konsolidacijo, kot celota izpostavljene.

Ljubljana, 21. 4. 2022





Peter Skvarča

PETER SKVARČA

član uprave



Marko Jazbec

MARKO JAZBEC

predsednik uprave



Polona Pirš Zupančič

POLONA PIRŠ ZUPANČIČ

članica uprave



Jošt Dolničar

JOŠT DOLNIČAR

član uprave

Povzetek pomembnejših postavk poslovanja

v EUR, razen odstotki	Zavarovalna skupina Sava	
	2021	2020
Vsi poslovni odseki skupaj		
Poslovni prihodki	732.714.051	680.801.492
Sprememba glede na isto obdobje prejšnjega leta	7,6 %	15,5 %
Poslovni izid pred obdavčitvijo	93.535.270	67.746.714
Sprememba glede na isto obdobje prejšnjega leta	38,1 %	11,5 %
Poslovni izid po obdavčitvi	76.167.178	56.386.299
Sprememba glede na isto obdobje prejšnjega leta	35,1 %	12,3 %
Vseobsegajoči donos	57.585.416	75.783.096
Sprememba glede na isto obdobje prejšnjega leta	-24,0 %	27,2 %
Donosnost prihodkov*	10,5 %	8,6 %
Čisti stroškovni količnik s poslovnimi prihodki*/***	29,0 %	29,5 %
Donosnost lastniškega kapitala		
Čisti poslovni izid na delnico	4,91	3,63
Donosnost naložbenega portfelja**		
Donosnost naložbenega portfelja**	1,8 %	1,6 %
Pozavarovanje + premoženje		
Kosmate premije	546.925.838	546.242.406
Sprememba glede na isto obdobje prejšnjega leta	0,1 %	7,4 %
Čisti merodajni škodni količnik*	55,6 %	61,6 %
Čisti stroškovni količnik	31,6 %	31,1 %
Čisti kombinirani količnik*	88,3 %	93,9 %
Poslovni izid pred obdavčitvijo	72.204.759	41.069.220
Sprememba glede na isto obdobje prejšnjega leta	75,8 %	1,5 %

1 Zavarovalna skupina Sava v času priprave revidiranega letnega poročila še ne razpolaga s strani pooblaščenega revizorja pregledanimi podatki o kapitalski ustreznosti na dan 31. 12. 2021. Letni izračun z zagotovilom revizorja bo objavljen v Poročilu o solventnosti in finančnem položaju skupine za leto 2021, ki bo objavljeno 19. 5. 2022.

v EUR, razen odstotki	Zavarovalna skupina Sava	
	2021	2020
Življenje		
Kosmate premije	178.707.830	130.266.058
Sprememba glede na isto obdobje prejšnjega leta	37,2 %	48,6 %
Čisti stroškovni količnik	21,4 %	23,0 %
Poslovni izid pred obdavčitvijo	16.761.225	27.284.252
Sprememba glede na isto obdobje prejšnjega leta	-38,6 %	64,4 %
Vsi poslovni odseki skupaj		
Stanje sredstev	2.658.322.359	2.467.251.303
Sprememba glede na 31. 12. predhodnega leta	7,7 %	30,8 %
Stanje kapitala		
Stanje kapitala	504.077.018	460.214.488
Sprememba glede na 31. 12. predhodnega leta	9,5 %	19,6 %
Stanje čistih zavarovalno-tehničnih rezervacij		
Stanje čistih zavarovalno-tehničnih rezervacij	1.703.916.399	1.600.307.265
Sprememba glede na 31. 12. predhodnega leta	6,5 %	43,4 %
Knjigovodska vrednost delnice		
Knjigovodska vrednost delnice	32,53	29,70
Število zaposlenih (ekvivalent polnega delovnega časa)		
Število zaposlenih (ekvivalent polnega delovnega časa)	2.698,9	2.701,0
Solventnostni količnik po predpisih Solventnost II		
Solventnostni količnik po predpisih Solventnost II	198 % ¹	198 %

Postavke in izračuni količnikov so obrazloženi v slovarju, ki je v prilogi poročila.

* Izključen vpliv tečajnih razlik.

** Izključeni stroški podrejenega dolga. Za leto 2020 je izključena tudi slabitev dobrega imena.

*** Izključena amortizacija liste strank. Za leto 2020 je izključena tudi pozitivna razlika med pošteno vrednostjo pridobljenih neto sredstev in nakupno vrednostjo naložbe.

Poslovno poročilo Zavarovalne skupine Sava in Save Re

1 Pismo predsednika uprave²

² GRI 102-14.



Spoštovani delničarji, poslovni partnerji in zaposleni,

prožnost in odzivnost na potrebe in pričakovanja naših strank, ki sta Zavarovalni skupini Sava omogočili prilagoditev poslovanja zaostrenim razmeram v začetku pandemije, sta obrodili sadove tudi v lanskem letu. Za nami je še eno uspešno leto, v katerem smo kljub še vedno oteženim okoliščinam vztrajno sledili našemu poslanstvu in viziji ter uresničevali cilje, ki smo si jih zadali v tem strateškem obdobju.

Zadovoljstvo strank in naš odnos do njih sta temelja našega strateškega načrta in na njem sprejetih poslovnih odločitvah. Družbe v Zavarovalni skupini Sava zagotavljajo celovito ponudbo finančnih storitev, od premoženjskih, življenjskih in dodatnih pokojninskih zavarovanj do upravljanja premoženja ter zdravstvenih in asistenčnih storitev. Z geslom »V družbi dobrih ljudi« poudarjamo njihovo vse tesnejše povezovanje, predvsem pa usmerjenost v ljudi kot svojo krovno vrednoto in ključno prednost.

Rekordni dobiček in 15,8-odstotna donosnost lastniškega kapitala

Z rastjo poslovnih prihodkov na 733 milijonov EUR, v okviru katerih je čedalje pomembnejši doprinos nezavarovalnih družb skupine, z izboljševanjem kakovosti portfelja, ugodnim škodnim dogajanjem, obvladovanjem stroškov in preseganjem naložbenega donosa je skupina v letu 2021 ustvarila rekordnih 76 milijonov EUR čistega dobička, kar

je precej več kot v predhodnem letu in močno presega načrt, ki smo si ga zastavili. Posledično smo dosegli kar 15,8-odstotno donosnost lastniškega kapitala, kar je dobre štiri odstotne točke več od načrtovane.

K odličnim rezultatom so prispevali vsi odseki poslovanja, ki jih še naprej gradimo z osredotočenostjo na stranke, digitalizacijo in IT-prenovo. V letu 2021 smo nadalje razvijali večkanalno komunikacijo, nadgrajevali portalske in mobilne rešitve, krepili sodelovanje z bankami, pospeševali internetno prodajo in vpeljevali brezpapirno poslovno obveščanje. Nove produkte smo razvijali na področju mikromobilnosti, asistence in zdravstva, prilagajali smo bančno-zavarovalne produkte strankam bančnih partnerjev ter obogatili ponudbo za mala in srednja podjetja. Pri uvajanju naprednejših tehnologij v različne delovne procese še naprej razvijamo in uvajamo prediktivno analitiko in umetno inteligenco. Premoženjska zavarovanja ostajajo najmočnejši steber naše skupine, s celoletno vključitvijo poslovanja Vite pa so se tudi življenjska zavarovanja dodatno utrdila kot drugi največji poslovni odsek. Pozavarovalne aktivnosti so bile usmerjene v zagotavljanje kakovostne rasti z upoštevanjem razmer na posameznih trgih in s ciljem nadaljnje razpršitve portfelja. Pri odseku pokojnine in upravljanje premoženja, ki postaja čedalje pomembnejši poslovni odsek našega poslovanja, smo z rastjo novih vplačil in ugodnimi gibanji na finančnih trgih ustvarili odlične

rezultate po vseh pokazateljih, rasti sredstev v upravljanju, prihodkov in dobičkonosnosti. Z upravljanjem naložb smo v razmerah nizkih obrestnih mer dosegli ugodno 1,8-odstotno donosnost, ki je višja tako od predhodnega leta kot tudi od načrtovane, pri čemer smo ohranjali visoko varnost in likvidnost sredstev, namenjenih pokrivanju obveznosti iz zavarovalnih pogodb.

Izjemna rast delnice

Leto 2021 je bilo za gibanje delnice Sava Re zelo pozitivno, saj je cena z 18,50 EUR v začetku leta 2021 narasla na 27,90 EUR ob koncu leta. Rast delnice je v letu 2021 tako znašala kar 51 % in je bila precej višja kot rast vrednosti evropskega zavarovalniškega indeksa (SXIP), ki je v tem obdobju pridobil 15 %, ter višja od delniškega indeksa Ljubljanske borze SBITOP, ki se je okreplil za 39 %. Z zadovoljni smo, da so se v vrednosti delnice odrazili smeli načrti skupine in njeno odlično poslovanje ter da se je nekoliko zmanjšala vrzel med knjigovodsko in tržno ceno delnice Sava Re.



Rast delnice je v letu 2021 znašala kar 51 %.



Skupina je ustvarila rekordnih 76 milijonov EUR čistega dobička.

Sava Re je v letu 2021 svojim delničarjem iz dobička leta 2020 izplačala dividendo v višini 0,85 EUR na delnico, kar je bilo skladno s takrat veljavnimi priporočili Agencije za zavarovalni nadzor. Glede na dejstvo, da je bila Zavarovalna skupina Sava uspešna tudi v letu 2021, bosta uprava in nadzorni svet tudi v letu 2022 predlagala izplačilo dividende. Predlagana dividenda na delnico v višini 1,50 EUR pomeni 76,5-odstotno povišanje dividende, kar poleg višje cene delnice delničarjem zagotavlja približno 6-odstotno dividendno donosnost.

Obnovljena bonitetna ocena »A«

Kapitalsko trdnost in solventnost Save Re sta lani s ponovno odlično bonitetno oceno »A« potrdili tudi bonitetni agenciji S&P Global Ratings in AM Best. Obnovitev bonitetnih ocen je odraz visoke kapitaliziranosti in likvidnosti, večletnega nadpovprečnega poslovanja skupine ter dobrega obvladovanja tveganj.

Skrbimo za skupnost, zaposlene in kakovost življenja

Trajnostno poslovanje in družbena odgovornost ostajata še naprej pomembna vidika poslovanja skupine, ki ju bomo nadalje krepili tudi v naslednjem strateškem obdobju. Lani smo sprejeli trajnostno naložbeno politiko, v kateri sta posebej izpostavljena problematika izpustov toplogrednih plinov in prizadevanje za zmanjševanje vplivov na klimatske spremembe. S politiko uvajamo omejevanje naložb v

panoge, ki ne ustrezajo merilom trajnostnega poslovanja, v strukturi naložbenega portfelja pa smo lani trajnostno naravnane naložbe povečali na 12 %. Opravili smo vsebinsko oceno zavarovalnega in pozavarovalnega portfelja z vidika meril ESG ter izdelali smernice za odgovorno prevzemanje tveganj v premoženjskih zavarovanjih, trajnostni vidik poslovanja pa smo začeli vpeljevati tudi v razvoj novih produktov. Sredi leta smo na spletnih straneh družbe objavili razkritja glede vključevanja trajnostnega vidika v naložbene procese, podpisali pa smo tudi načela globalnega dogovora (United Nations Global Compact) in načela odgovornega vlaganja (United Nations Principles for Responsible Investment).

Skladno s svojim poslanstvom in vrednotami v Zavarovalni skupini Sava nenehno krepimo odgovornost do skupnosti in skrbimo za dvig kakovosti življenja. Skupna sredstva, ki jih namenjamo okolju, smo lani še povečali. V skupini se zavedamo tudi pomena odgovornosti do zaposlenih, zato smo prepoznavanje skupine kot družbeno odgovorne in privlačne delodajalke v regiji opredelili kot enega od temeljnih ciljev trajnostnega razvoja. S projektom »Never Alone« osredotočenosti na stranko dodajamo tudi osredotočenost na zaposlene, ki so s svojim zadovoljstvom in zavzetostjo gonilo našega razvoja.

Ob tej priložnosti bi se želel zahvaliti delničarjem, strankam, zaposlenim in drugim deležnikom za podporo in zupanje. Tudi v prihodnje se bomo trudili za izboljševanje kakovosti na vseh ravneh našega poslovanja ob hkratnem zagotavljanju visoke stopnje finančne moči in dobičkonosti skupine. Zavedamo se, da lahko le s sodelovanjem vseh deležnikov uresničimo naše poslanstvo, da s predanostjo in nenehnim napredkom zagotavljamo varnost in kakovost življenja ter ustvarjamo k strankam usmerjeno, sodobno, digitalno, družbeno odgovorno in trajnostno naravnano zavarovalniško skupino. **V družbi dobrih ljudi so uresničljive vse, še tako drzne zgodbe.**

Marko Jazbec
predsednik uprave Save Re, d.d.



Nenehno krepimo odgovornost do skupnosti in skrbimo za dvig kakovosti življenja.

2 Predstavitev Save Re in Zavarovalne skupine Sava

- 2.1 Osebna izkaznica Save Re
- 2.2 Pomembnejši dogodki v letu 2021
- 2.3 Pomembnejši dogodki po datumu poročanja
- 2.4 Bonitetna ocena Save Re
- 2.5 Predstavitev Zavarovalne skupine Sava
- 2.6 Sestava Zavarovalne skupine Sava
- 2.7 Podatki o družbah v skupini na dan 31. 12. 2021
- 2.8 Spremembe v organizaciji



2.1 Osebna izkaznica Save Re³

Firma	Sava Re, d.d.
Poslovni naslov	Dunajska 56, 1000 Ljubljana, Slovenija
Telefon/tajništvo	(01) 47 50 200
Telefaks	(01) 47 50 264
E-naslov	info@sava-re.si
Spletna stran	www.sava-re.si
Matična številka	5063825
Davčna številka	SI17986141
LEI-koda	549300P6F1BDSFSW5T72
Osnovni kapital	71.856.376 EUR
Delnice	17.219.662 kosovnih delnic
Organi upravljanja in nadzora	<p>UPRAVA Marko Jazbec (predsednik) Jošt Dolničar Polona Pirš Zupančič Peter Skvarča</p> <p>NADZORNI SVET Davor Ivan Gjivoje, jr. (predsednik) Keith William Morris (namestnik predsednika) Klemen Babnik dr. Matej Gomboši Mateja Živec (predstavnica delavcev, do 31. 12. 2021) Andrej Gorazd Kunstek (predstavnik delavcev) Edita Rituper (predstavnica delavcev, od 1. 1. 2022)</p>
Datum registracije	10. 12. 1990 Okrožno sodišče Ljubljana
Pooblaščen revizor	KPMG Slovenija, d.o.o., Železna cesta 8A, 1000 Ljubljana, Slovenija
Največji delničar in njegov delež	Slovenski državni holding, d.d. 17,7 % (štev. kosovnih delnic: 3.043.883)
Bonitetne ocene: S&P Global Ratings AM Best	A (stabilna srednjeročna napoved); september 2021 A (stabilna srednjeročna napoved); oktober 2021
Kontakt za finančna poročila in trajnostno poročilo	ir@sava-re.si
Družba nima podružnic	

³ GRI 102-01, 102-03, 102-05, 102-53.

2.2 Pomembnejši dogodki v letu 2021

MAREC

- Sava Re je 5. 3. 2021 prejela dopis Agencije za zavarovalni nadzor (AZN), v katerem je sporočila, da zaradi negotove situacije glede širjenja pandemije covid-19 in posledično negotovih posledic na gospodarstvo in zavarovalniški sektor, od zavarovalnic, pozavarovalnic in pokojninskih družb pričakuje, da do 30. 9. 2021 zadržijo izplačilo dividend. Priporočilo agencije je postavljalo tudi določena merila, ki jih je morala družba izpolnjevati, če sta uprava in nadzorni svet vseeno predlagala uporabo bilančnega dobička pred navedenim datumom, ter je predvideval dokazovanje upoštevanja načela previdnosti pri sprejetju odločitve. Sava Re je 2. 4. 2021 prejela dodaten dopis AZN, s katerim je agencija dopolnila in kvantificirala merila glede izplačila dividend z dne 5. 3. 2021. Sava Re je za potrebe utemeljitve izplačila dividend v letu 2021 pristopila k dokazovanju finančne stabilnosti in odpornosti, solventnosti ter likvidnosti na stresne scenarije (tudi na učinke covid-19) ter v ta namen pripravila dokumentacijo za AZN. Glede na njeno najostrejšo merilo je bil najvišji znesek dividende enak povprečju izplačanih dividend v letih 2017–2019, kar je za Sava Re znašalo 0,85 EUR na delnico. Sava Re je 9. 9. 2021 prejela dopis AZN, v katerem je sporočila, da se je na podlagi polletnih podatkov o poslovanju (po)zavarovalnic in pokojninskih družb ter ob izboljšanju gospodarskih razmer v Sloveniji in evrskem območju v prvi polovici leta 2021 odločila, da priporočila o zadržanju izplačila dividend (ki je veljala do 30. 9. 2021) ne podaljša. Ne glede na navedeno

AZN v tem zadnjem dopisu navaja, da bo še naprej na individualni ravni okrepjeno spremljala kapitalske in dividendne plane subjektov nadzora ter da pričakuje, da bodo družbe še naprej zasledovale načela previdnosti pri predlogih izplačila dividend.

MAJ

- Maja 2021 je zasedala 37. skupščina delničarjev.

JULIJ

- Julija 2021 je trem članom nadzornega sveta Save Re, Mateji Lovšin Herič, Keithu Williamu Morrisu in Andreju Krenu potekel štiriletni mandat. Podatki o spremembah v sestavi nadzornega sveta in njegovih komisij so predstavljeni v poglavju 5.3.2 Nadzorni svet.

SEPTEMBER

- Septembra 2021 je bonitetna agencija S&P Global Ratings Savi Re in Zavarovalnici Sava potrdila bonitetno oceno »A« (s stabilno srednjeročno napovedjo).
- Septembra 2021 je Mateja Živec podala izjavo o odstopu z mesta članice nadzornega sveta Save Re. Odstopna izjava je učinkovala s 1. 1. 2022. Novembra 2021 je svet delavcev po opravljenem internem izbirnem postopku imenoval Edito Rituper za novo predstavnico zaposlenih v nadzornem svetu Save Re. Mandat traja od 1. 1. 2022 do 12. 6. 2023.

OKTOBER

- Oktobra 2021 je nadzorni svet za novo mandatno obdobje za predsednika uprave Save Re znova imenoval Marka Jazbeca, ki mu petletni mandat poteče 12. 5. 2022. Novi petletni mandat predsednika uprave začne teči 13. 5. 2022.
- Oktobra 2021 je bonitetna agencija AM Best potrdila bonitetno oceno Save Re »A«; napoved stabilna.

DECEMBER

- Decembra 2021 je nadzorni svet Zavarovalnice Sava za novega predsednika uprave Zavarovalnice Sava imenoval Jošta Dolničarja, trenutnega člana uprave Save Re. Jošt Dolničar bo mandat nastopil naslednji delovni dan po pridobitvi dovoljenja za opravljanje funkcije člana uprave pri Agenciji za zavarovalni nadzor, vendar ne prej kot 5. 5. 2022. Sklep o imenovanju Jošta Dolničarja velja pod odložnim pogojem. Odložni pogoj je pridobitev dovoljenja za opravljanje funkcije člana uprave, ki ga izda Agencija za zavarovalni nadzor. Jošt Dolničar je zaradi imenovanja v upravo Zavarovalnice Sava podal odstopno izjavo s funkcije člana uprave Save Re, ki bo učinkovala z dnem pridobitve dovoljenja Agencija za zavarovalni nadzor za opravljanje funkcije člana uprave Zavarovalnice Sava, vendar ne prej kot 5. 5. 2022.

2.3 Pomembnejši dogodki po datumu poročanja

- Zavarovalna skupina Sava je proučila vpliv vojnih razmer v Ukrajini na poslovanje in ocenjuje, da zaradi majhnega obsega poslovanja z Rusijo in Ukrajino ter nizke naložbene izpostavljenosti do njiju spremenjene okoliščine neposredno ne bodo pomembno vplivale na rezultate njenega poslovanja. Zavarovalna skupina Sava (konkretno Sava Re) ima sklenjene pozavarovalne pogodbe z ruskimi in ukrajinskimi partnerji v obsegu letne premije, ki predstavlja samo 0,5 odstotka celotnih načrtovanih poslovnih prihodkov skupine za leto 2022. Vse pogodbe vključujejo tudi t. i. sankcijsko klavzulo. Ta v primeru uvedbe sankcij Evropske unije in Združenih narodov omeji obveznosti Save Re, ki so določene v pogodbi in so v nasprotju z veljavnimi sankcijami. Obenem sklenjene pozavarovalne pogodbe izključujejo kritja, povezana z vojno. Kreditna in valutna

izpostavljenost finančnih naložb skupine do Rusije, Ukrajine in Belorusije na dan 31. 12. 2021 znaša samo 0,24-odstotka vseh finančnih naložb skupine. Večina te izpostavljenosti izhaja iz denarnih sredstev in naložb v rubljih, ki so po višini usklajene z obveznostmi v isti valuti. Le manjši del v višini 0,04 odstotka predstavljajo naložbe v vrednostne papirje ruskih izdajateljev, zato je tudi kreditno tveganje zanemarljivo. Skupina se zaveda možnih neugodnih posrednih vplivov na makroekonomsko okolje in posledično na poslovanje skupine, ki jih v tem trenutku še ni mogoče ustrezno oceniti. Nekateri možni finančni učinki so predstavljeni z analizami občutljivosti v pojasnilih k računovodskim izkazom v poglavjih 17.6.4.1.1 Tveganje obrestne mere in 17.6.4.1.3 Tveganje spremembe lastniških vrednostih papirjev.

4 Bonitetna agencija S&P Global Ratings uporablja to lestvico za ocenjevanje finančne moči: AAA (izredno močna), AA (zelo močna), A (močna), BBB (dobra), BB (mejna), B (šibka), CCC (zelo šibka), CC (izredno šibka), r (regulativni nadzor), SD (delna plačilna nesposobnost), D (plačilna nesposobnost), NR (ni ocenjeno). Plus (+) ali minus (-), ki sledi bonitetni oceni od AA do CCC, kaže sorazmerno umestitev znotraj poglavitnih bonitetnih kategorij. AM Best uporablja te kategorije za bonitetno oceno finančne moči: A++, A+ (odlična), A, A- (zelo dobra), B++, B+ (dobra), B, B- (zadovoljiva), C++, C+ (mejna), C, C- (šibka), D (slaba), E (pod regulativnim nadzorom), F (v likvidaciji), S (suspendirana).

2.4 Bonitetna ocena Save Re

Sava Re ima dve bonitetni oceni, ki ju podeljujeta bonitetni hiši S&P Global Ratings in AM Best.

Bonitetni oceni finančne moči Save Re

Agencija	Ocena ⁴	Srednjeročna napoved	Zadnji pregled
S&P Global Ratings	A	stabilna	september 2021: potrjena obstoječa ocena
AM Best	A	stabilna	oktober 2021: potrjena obstoječa ocena



Potrditev bonitetne ocene »A« s stabilnimi obeti

2.5 Predstavitev Zavarovalne skupine Sava⁵

Sava Re, ki je v Zavarovalni skupini Sava obvladujoča družba, se ukvarja z dejavnostjo pozavarovanja. Zavarovalniški del skupine sestavlja še osem zavarovalnic s sedežem v Sloveniji in državah regije Adria: kompozitna zavarovalnica Zavarovalnica Sava (SVN), premoženjske zavarovalnice Sava neživotno osiguranje (SRB), Sava osiguranje (MKD), Illyria (RKS) in Sava osiguranje (MNE) ter življenjske zavarovalnice Vita (SVN), Sava životno osiguranje (SRB) in Illyria Life (RKS). Poleg naštetih (po)zavarovalnic sestavljajo skupino še:

- Sava pokojninska (SVN): pokojninska družba v Sloveniji;
- Sava penzisko društvo (MKD): pokojninska družba v Severni Makedoniji, ki upravlja pokojninske sklade 2. in 3. stebra;
- Sava Infond (SVN): odvisna družba skupine, ki se ukvarja z upravljanjem finančnih skladov;
- TBS Team 24 (SVN): družba, ki se ukvarja z organizacijo asistenc v povezavi z avtomobilskimi, zdravstvenimi in domskimi zavarovanji;
- DCB (SVN): pridružena družba Sava Re, ki se ukvarja z bolnišnično zdravstveno dejavnostjo;
- G2I (GBR): pridružena družba Sava Re, ki se ukvarja s prodajo avtomobilskih zavarovanj po spletu;
- S Estate (RKS): družba na Kosovu, ki ima v lasti zemljišče in trenutno miruje.

Skupina se širi na področjih zavarovalništva in z dopolnilnimi dejavnostmi. Tako večamo ponudbo in izboljšujemo kakovost storitev ter smo postali celovit ponudnik teh storitev:

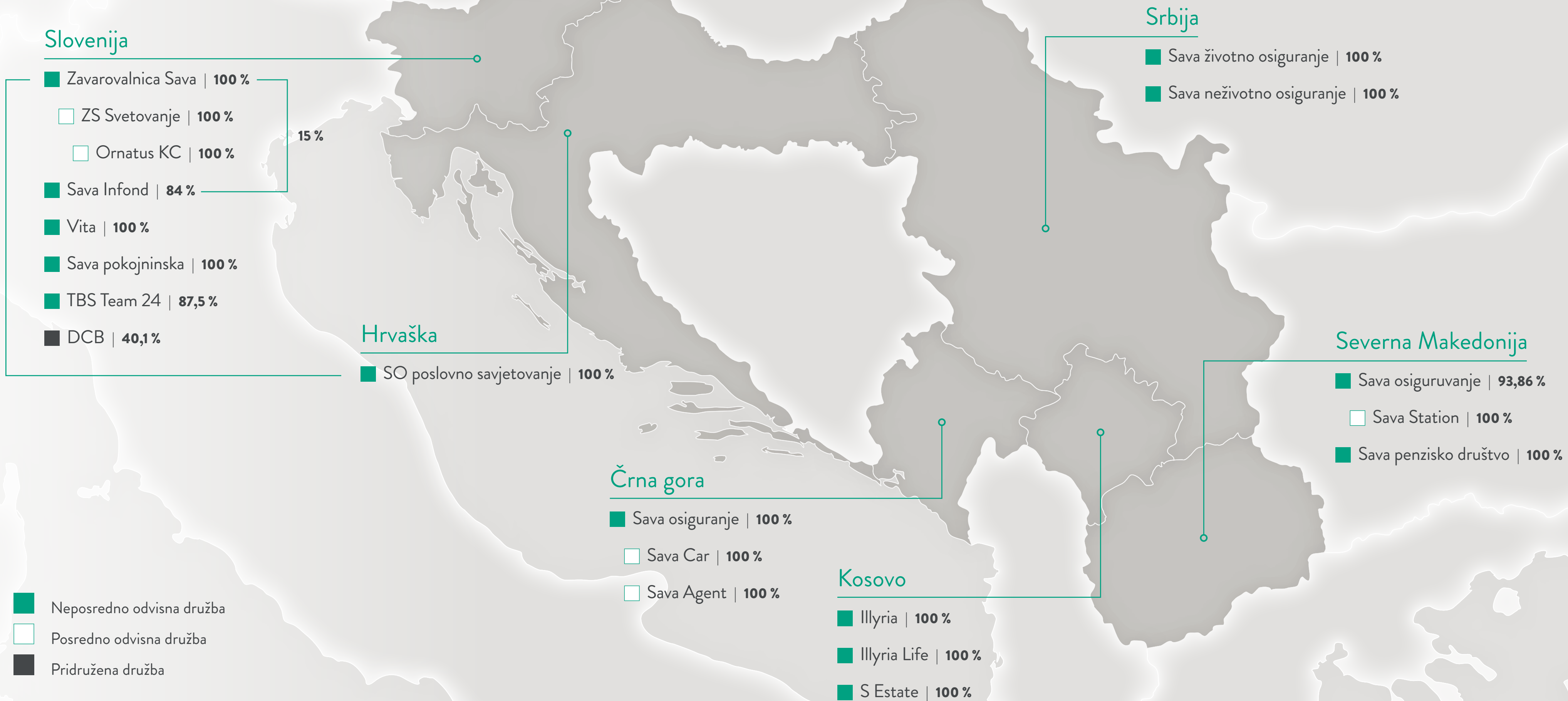
- **Pozavarovanje:** z znanjem in izkušnjami, zbranimi v več kot 40 letih poslovanja na mednarodnih pozavarovalnih trgih, ponujamo celotno paleto pozavarovalnih rešitev. Poslujemo z več kot 350 strankami v več kot 100 državah sveta in gradimo globalno razpršen pozavarovalni portfelj. Naše vodilo je ustvarjanje dolgoročnih poslovnih odnosov z našimi partnerji, ki jim pomagamo ohranjati finančno trdnost skozi vse faze ekonomskega cikla.
- **Zavarovanje Slovenija:** v Sloveniji zavarovalno dejavnost opravljata Zavarovalnica Sava in Vita. Zavarovalnica Sava je nastala v letu 2016 z združitvijo Zavarovalnice Maribor, Zavarovalnice Tilia ter hrvaških družb Velebit osiguranje in Velebit životno osiguranje. Vita se je Zavarovalni skupini Sava pridružila v letu 2020, s čimer se Zavarovalna skupina Sava v Sloveniji po tržnem deležu uvršča na drugo mesto.

- **Zavarovanje tujina:** Zavarovalna skupina Sava po odvisnih družbah ali podružnicah deluje na trgih na Hrvaškem, v Srbiji, Črni gori, Severni Makedoniji in na Kosovu. Pomemben delež zavarovalne premije na teh trgih se zbere z zavarovanjem avtomobilske odgovornosti in avtomobilskega kaska, krepijo pa se premoženjska zavarovanja v ožjem pomenu, zdravstvena zavarovanja in premija drugih zavarovalnih produktov. Na trgih Hrvaške, Srbije in Kosova smo prisotni tudi z življenjskimi zavarovalnicami ali podružnico.
- **Pokojnine:** Zavarovalna skupina Sava ponuja pokojninska zavarovanja v Sloveniji in Severni Makedoniji. Na slovenskem trgu Sava pokojninska družba zagotavlja celovito ponudbo dodatnega pokojninskega zavarovanja: upravlja premoženje pokojninskih skladov in izplačuje dodatne pokojninske rente. V Severni Makedoniji delujemo od leta 2018, ko smo tam prevzeli drugo največjo pokojninsko družbo NLB Nov penziski fond in jo preimenovali v Sava penzisko društvo.
- **Upravljanje premoženja:** Sava Infond upravlja več kot 500 milijonov EUR sredstev nad 80.000 vlagateljev. Družba uspešno upravlja premoženje vlagateljev že 28 let.
- **Asistenčne storitve:** z asistenčnimi storitvami družbe TBS Team 24 dopolnujemo osnovno zavarovalno dejavnost na vseh trgih, kjer smo prisotni. Našim zavarovancem omogočamo avtomobilsko, domsko in zdravstveno asistenco, ki jim dodajamo še druge asistenčne storitve.

⁵ GRI 102-2, 102-45.

2.6 Sestava Zavarovalne skupine Sava⁶

Sestava Zavarovalne skupine Sava na dan 31. 12. 2021⁷



⁶ GRI 102-04, 102-45.

⁷ V sliki so prikazani lastniški deleži. Pri družbah G2i, Sava Infond in DCB so deleži glasovalnih pravic drugačni od lastniških deležev. V poglavju 2.7 Podatki o družbah v skupini na dan 31. 12. 2021 so razkritja za vse družbe v skupini, tako za lastniške deleže kot za deleže glasovalnih pravic.

Imena družb v Zavarovalni skupini Sava

	Uradno daljše ime	Kratko ime v tem dokumentu
	Zavarovalna skupina Sava	Zavarovalna skupina Sava
1	Pozavarovalnica Sava, d.d.	Sava Re
2	ZAVAROVALNICA SAVA, zavarovalna družba, d.d.	Zavarovalnica Sava (SVN)
	SAVA OSIGURANJE d.d. - Podružnica Hrvatska	Zavarovalnica Sava, slovenski del (v preglednicah)
	SAVA OSIGURANJE d.d. - Podružnica Hrvatska	Zavarovalnica Sava, hrvaški del (v preglednicah)
3	SAVA NEŽIVOTNO OSIGURANJE AKCIONARSKO DRUŠTVO ZA OSIGURANJE BEOGRAD	Sava neživotno osiguranje (SRB)
4	KOMPANIA E SIGURIMEVE »ILLYRIA » SH.A.	Illyria (RKS)
5	SAVA osiguruvanje a.d. Skopje	Sava osiguruvanje (MKD)
6	AKCIONARSKO DRUŠTVO SAVA OSIGURANJE PODGORICA	Sava osiguranje (MNE)
7	Kompania për Sigurimin e Jetës » Illyria – Life » SH.A.	Illyria Life (RKS)
8	»SAVA ŽIVOTNO OSIGURANJE« akcionarsko društvo za osiguranje, Beograd	Sava životno osiguranje (SRB)
9	S Estate L.L.C.	S Estate (RKS)
10	Društvo sa ograničenom odgovornošću – SAVA CAR – Podgorica	Sava Car (MNE)
11	ZS Svetovanje, storitve zavarovalnega zastopanja, d.o.o.	ZS Svetovanje (SVN)
12	ORNATUS KLICNI CENTER, podjetje za posredovanje telefonskih klicov, d.o.o.	Ornatus KC (SVN)
13	DRUŠTVO ZA ZASTUPANJE U OSIGURANJU »SAVA AGENT« D.O.O. - Podgorica	Sava Agent (MNE)
14	Društvo za tehničko ispitivanje i analiza na motorni vozila SAVA STEJŠN DOOEL Skopje	Sava Station (MKD)
15	Sava pokojninska družba, d.d.	Sava pokojninska (SVN)
16	TBS TEAM 24 podjetje za storitvene dejavnosti in trgovino d.o.o.	TBS Team 24 (SVN)
17	Društvo za upravljanje so zadolžitelni i dobovolin penzisko fondovi SAVA PENZISKO DRUŠTVO A.D Skopje	Sava penzisko društvo (MKD)
18	Got2Insure Ltd	G2I (GBR)
19	SAVA INFOND, družba za upravljanje, d.o.o.	Sava Infond (SVN)
20	SO poslovno savjetovanje d.o.o.	SO poslovno savjetovanje (HRV)
21	Diagnostični center Bled d.o.o.	DCB (SVN)
22	Vita, življenjska zavarovalnica, d.d.	Vita (SVN)

2.7 Podatki o družbah v skupini na dan 31. 12. 2021⁸

Zavarovalno skupino Sava na dan 31. 12. 2021 sestavljajo te družbe:

	Sava Re	Zavarovalnica Sava (SVN)	Sava neživotno osiguranje (SRB)	Illyria (RKS)
Sedež	Dunajska 56, 1001 Ljubljana, Slovenija	Cankarjeva ulica 3, 2000 Maribor, Slovenija	Bulevar vojvode Mišića 51, 11040 Beograd, Srbija	Sheshi Nëna Terezë 33, 10000 Priština, Kosovo
Matična številka	5063825000	5063400000	17407813	810483769
Glavna dejavnost	dejavnost pozavarovanja	dejavnost zavarovanja	dejavnost zavarovanja (premoženjska zavarovanja)	dejavnost zavarovanja (premoženjska zavarovanja)
Osnovni kapital (EUR)	71.856.376	68.417.377	6.314.464	7.228.040
Nominalna vrednost kapitalskega deleža (EUR)		68.417.377	6.314.464	7.228.040
Delež v kapitalu in/ali glasovalnih pravicah, ki pripada posameznim drugim osebam v skupini		Sava Re: 100,0 %	Sava Re: 100,0 %	Sava Re: 100,0 %
Organi upravljanja	uprava	uprava	uprava	generalni direktor
	Marko Jazbec (pred.), Jošt Dolničar, Polona Pirš Zupančič, Peter Skvarča	David Kastelic (pred.), Primož Močivnik, Rok Moljk, Robert Ciglarič, Miha Pahulje	Bojan Mijailović (pred.), Aleksandar Ašanin	Shpend Balija
	nadzorni svet	nadzorni svet	nadzorni svet	upravni odbor
	Davor Ivan Gjivoje jr. (pred.), Keith William Morris, Klemen Babnik, dr. Matej Gomboši, Mateja Živec (do 31. 12. 2021), Edita Rituper (od 1. 1. 2022), Andrej Gorazd Kunstek	Marko Jazbec (pred.), Pavel Gojkovič, Polona Pirš Zupančič, Peter Skvarča, Aleš Perko, Branko Beranič	Jošt Dolničar (pred.), Nebojša Ščekić, Josif Jusković	Marko Jazbec (pred.), Rok Moljk, Andreja Rahne, Milan Viršek, Edita Rituper (do 31. 12. 2021)
Regulatorni organ	Agencija za zavarovalni nadzor, Trg republike 3, 1000 Ljubljana, Slovenija	Agencija za zavarovalni nadzor, Trg republike 3, 1000 Ljubljana, Slovenija	Narodna banka Srbije, Nemanjina 17, 11000 Beograd, Srbija	Centralna banka Kosova, Garibaldi str. no. 33, Priština, Kosovo

⁸ GRI 102-02, 102-05, 102-06, 102-07, 102-18, 102-45.

	Sava osiguranje (MKD)	Sava osiguranje (MNE)	Illyria Life (RKS)	Sava životno osiguranje (SRB)
Sedež	Zagrebska br. 28A, 1000 Skopje, Severna Makedonija	Ulica Svetlane Kane Radević br. 1, 81000 Podgorica, Črna gora	Sheshi Nëna Terezë 33, 10000 Priština, Kosovo	Bulevar vojvode Mišića 51, 11040 Beograd, Srbija
Matična številka	4778529	02303388	810793837	20482443
Glavna dejavnost	dejavnost zavarovanja (premoženjska zavarovanja)	dejavnost zavarovanja (premoženjska zavarovanja)	dejavnost zavarovanja (življenjska zavarovanja)	dejavnost zavarovanja (življenjska zavarovanja)
Osnovni kapital (EUR)	3.820.077	4.033.303	3.285.893	4.326.664
Nominalna vrednost kapitalskega deleža (EUR)	3.585.524	4.033.303	3.285.893	4.326.664
Delež v kapitalu in/ali glasovalnih pravicah, ki pripada posameznim drugim osebam v skupini	Sava Re: 93,86 %	Sava Re: 100,0 %	Sava Re: 100,0 %	Sava Re: 100,0 %
Organi upravljanja	upravni odbor izvršna direktorja: Ilo Ristovski, Melita Gugulovska neizvršni direktorji družbe: Rok Moljk (pred.), Peter Skvarča, Milan Viršek, Sašo Tonevski, Nenad Jovanović	upravni odbor izvršni direktor: Nebojša Ščekić neizvršni direktorji družbe: Marko Jazbec (pred.), Milan Viršek, Zvonko Peković	generalni direktor Albin Podvorica	uprava Miloš Brusin (pred.), Zdravko Jojić
			upravni odbor Marko Jazbec (pred.), Andreja Rahne, Rok Moljk, Milan Viršek, Edita Rituper (do 31. 12. 2021)	nadzorni svet Polona Pirš Zupančič (pred.), Pavel Gojkovič, Uroš Čamilović
Regulatorni organ	Agencija za supervizija na osiguranje na Republika Makedonija, Ulica Vasil Glavinov br. 2, TCC Plaza kat 2, 1000 Skopje, Severna Makedonija	Agencija za nadzor osiguranja Crna Gora, Ul. Moskovska bb, 81000 Podgorica, Črna gora	Centralna Banka Kosova, Garibaldi str. no. 33, Priština, Kosovo	Narodna banka Srbije, Nemanjina 17, 11000 Beograd, Srbija

	S Estate (RKS)	Sava Car (MNE)	ZS Svetovanje (SVN)	Sava Agent (MNE)
Sedež	Sheshi Nëna Terezë 33, 10000 Priština, Kosovo	Ulica Svetlane Kane Radević br. 1, 81000 Podgorica, Črna gora	Betnavska cesta 2, 2000 Maribor, Slovenija	Ulica Svetlane Kane Radević br. 1, 81000 Podgorica, Črna gora
Matična številka	810797912	02806380	2154170000	02699893
Glavna dejavnost	trenutno ne opravlja nobene dejavnosti	tehnično preizkušanje in analiziranje	dejavnost zavarovalniških agentov	dejavnost zavarovalniških agentov
Osnovni kapital (EUR)	1.800.000	485.000	327.263	10.000
Nominalna vrednost kapitalskega deleža (EUR)	1.800.000	485.000	327.263	10.000
Delež v kapitalu in/ali glasovalnih pravicah, ki pripada posameznim drugim osebam v skupini	Sava Re: 100,0 %	Sava osiguranje (MNE): 100,0 %	Zavarovalnica Sava: 100,0 %	Sava osiguranje (MNE): 100,0 %
Organi upravljanja	direktorica družbe Ilirijana Dželadini	izvršni direktor Radenko Damjanović	direktor družbe Aljaž Kos	izvršna direktorica Snežana Milović
Regulatorni organ	/	Ministarstvo unutrašnjih poslova, Bulevar Svetog Petra Cetinjskog 22, 81000 Podgorica, Črna gora	Agencija za zavarovalni nadzor, Trg republike 3, 1000 Ljubljana, Slovenija	Agencija za nadzor osiguranja, Ul. Moskovska 17A M/C1, 81000 Podgorica, Črna gora

	Sava Station (MKD)	Sava pokojninska (SVN)	TBS Team 24 (SVN)	Sava penzisko društvo (MKD)	DCB (SVN)
Sedež	Zagrebska br.28A, 1000 Skopje, Severna Makedonija	Ulica Vita Kraigherja 5, 2103 Maribor, Slovenija	Ljubljanska ulica 42, 2000 Maribor, Slovenija	Majka Tereza 1, 1000 Skopje, Severna Makedonija	Pod skalo 4, 4260 Bled, Slovenija
Matična številka	7005350	1550411000	5946948000	5989434	5690366000
Glavna dejavnost	tehnično preizkušanje in analiziranje	dejavnost pokojninskih skladov	organizacija asistenčnih storitev	dejavnost upravljanja finančnih skladov	bolnišnična zdravstvena dejavnost
Osnovni kapital (EUR)	199.821	6.301.109	8.902	2.110.791	379.123
Nominalna vrednost kapitalskega deleža (EUR)	199.821	6.301.109	7.789	2.110.791	189.562
Delež v kapitalu in/ali glasovalnih pravicah, ki pripada posameznim drugim osebam v skupini	Sava osiguranje (MKD): 100,0 %	Sava Re: 100,0 %	Sava Re: 87,5 %	Sava Re: 100,0 %	Sava Re: 40,1 % / 50,0 %
Organi upravljanja	direktor družbe Ilija Nikolovski	uprava Andrej Plos (pred.), Igor Pšunder	generalni direktor družbe Edvard Hojnik	uprava Mira Shekutkovska (pred.), dr. Petar Taleski, Kosta Ivanovski	zastopnik Zvonko Novina
		nadzorni svet Jošt Dolničar (pred.), Rok Moljk, Pavel Gojkovič, Irena Šela, Tomaž Šalamon, Uroš Krajnc, Uroš Vek (do 31. 12. 2021)	prokurist Aleksandra Tkalčič	nadzorni svet Pavel Gojkovič (pred.), Mojca Gornjak, Peter Skvarča, Goce Vangelovski	nadzorni svet David Benedek (pred.), Jošt Dolničar, Milan Marinič, Meta Berk Skok, Polonca Jug Mauko
Regulatorni organ	Ministarstvo unutrašnjih poslova Makedonije, Ul. Dimcho Mirchev 9, 1000 Skopje, Severna Makedonija	Agencija za zavarovalni nadzor, Trg republike 3, 1000 Ljubljana, Slovenija	/	MAPAS Agencija za nadzor v celoti naložbenega pokojninskega zavarovanja, Stiv Naumov 100, 1000 Skopje, Severna Makedonija	/

	G2I (GBR)	Sava Infond (SVN)	SO poslovno svetovanje (HRV)	Vita (SVN)
Sedež	Bailey House, 4–10 Barttelot Road, Horsham, West Sussex, RH12 1DQ, Združeno kraljestvo	Ulica Vita Kraigherja 5, 2000 Maribor, Slovenija	R. Frangeša Mihanovica 9, 10000 Zagreb, Hrvaška	Trg republike 3, 1000 Ljubljana, Slovenija
Matična številka	10735938	5822416000	02467143	1834665000
Glavna dejavnost	dejavnost zavarovalniških agentov	upravljanje finančnih skladov	drugo podjetniško in poslovno svetovanje	dejavnost zavarovanja (živiljenjska zavarovanja)
Osnovni kapital (EUR)	152.958	1.460.524	3.884.285	7.043.900
Nominalna vrednost kapitalskega deleža (EUR)	26.768	1.460.524	3.884.285	7.043.900
Delež v kapitalu in/ali glasovalnih pravicah, ki pripada posameznim drugim osebam v skupini	Sava Re: 17,5 % / 25,0 %	Sava Re: 84,00 % / 84,85 % Zavarovalnica Sava: 15,00 % / 15,15 %	Zavarovalnica Sava: 100,0 %	Sava Re: 100,0 %
Organi upravljanja	upravni odbor Graham Moreton Smith (predsednik in neizvršni član), Jošt Dolničar (neizvršni član), Robert Paul Marjoram (izvršni član), Lisa Maire Dunne (izvršni član), Nicholas Tsimekis (izvršni član), Justin James Davis (izvršni član), Robert Anthony Kataros (izvršni član)	uprava Jožica Palčič (pred.), Samo Stonič	generalni direktor družbe Tibor Kralj	uprava Irena Prelog (pred.), Tine Pust
		nadzorni svet Polona Pirš Zupančič (pred.), Nada Zidar, Jure Košir, Primož Močivnik, Miha Pahulje		nadzorni svet Marko Jazbec (pred.), Pavel Gojkovič, Andreja Rahne, Jure Košir
Regulatorni organ	Financial Conduct Authority FCA, 12 Endeavour Square, London E20 1JN, UK	Agencija za trg vrednostnih papirjev, Poljanski nasip 6, 1000 Ljubljana, Slovenija	/	Agencija za zavarovalni nadzor, Trg republike 3, 1000 Ljubljana, Slovenija


Vodstvo vseh družb v Zavarovalni skupini Sava je lokalno.⁹

2.8 Spremembe v organizaciji¹⁰

V letu 2021 smo povečali lastniški delež v družbah Sava osigurovanje (MKD) in TBS Team 24 (SVN).

Julija 2021 je bila družba ZTSR pripojena k Diagnostičnemu centru Bled in izbrisana iz registra. Pripojitev ni imela učinka na rezultat, ki je upoštevan v konsolidiranih izkazih Zavarovalne skupine Sava.

¹⁰ GRI 102-10.



3 Delničarji in trgovanje z delnico

- 3.1 Dogajanje na kapitalskih trgih in vpliv na gibanje delnice Save Re
- 3.2 Splošni podatki o delnici
- 3.3 Odgovornost do vlagateljev



3.1 Dogajanje na kapitalskih trgih in vpliv na gibanje delnice Save Re

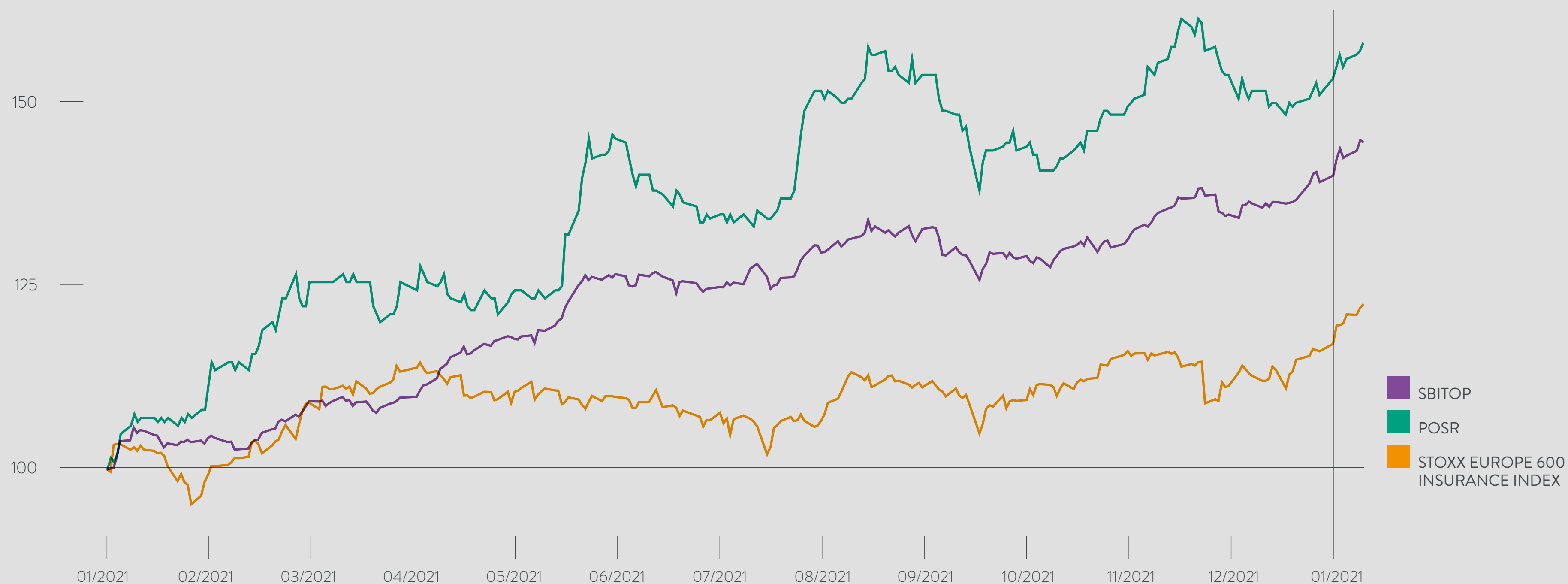
Leto 2021 je bilo za gibanje delnice Save Re pozitivno, saj je cena iz 18,5 EUR v začetku leta 2021 narasla na 27,9 EUR ob koncu leta. Delnica je v tem obdobju vrh dosegla pri ceni 29,8 EUR, najnižjo vrednost pa pri ceni 18,5 EUR.

Rast delnice Save Re je v 2021 znašala 50,8 % in je bila precej višja kot rast vrednosti evropskega zavarovalniškega indeksa (SXIP), ki je v tem obdobju pri-

dobil 15,3 %. Prav tako je bila rast višja od delniškega indeksa Ljubljanske borze SBITOP, ki je porasel za 38,9 %.

V letu 2021 je bilo z delnico Sava Re prometa za 22,9 milijona EUR, kar je manj kot v letu 2020, ko je bilo prometa 28,7 milijona EUR. Povprečni dnevni promet z delnico je v letu 2021 znašal 91.863 EUR, v 2020 pa 115.787 EUR.

Gibanje tečaja delnice Save Re v letu 2021 v primerjavi z indeksom SBITOP in STOXX Europe 600 insurance index v % (1. 1. 2021 = 100)



+50,8 %

Tržna cena
delnice

32,53 €

Knjigovodska
vrednost delnice

3.2 Splošni podatki o delnici

Osnovni podatki delnice POSR

	31. 12. 2021	31. 12. 2020
Osnovni kapital	71.856.376	71.856.376
Število delnic	17.219.662	17.219.662
Oznaka delnice	POSR	POSR
Število delničarjev	4.274	4.248
Tip delnice	Navadna (redna)	
Trg, na katerem kotirajo delnice	Ljubljanska borza, prva kotacija	
Število lastnih delnic	1.721.966	1.721.966
Konsolidirani čisti dobiček na delnico (v EUR)	4,91	3,63
Konsolidirana knjigovodska vrednost delnice (v EUR)	32,53	29,70
Tržni tečaj na zadnji dan v obdobju (v EUR)	27,90	18,50
Tržna kapitalizacija (v EUR)	432.385.718	286.707.376
	2021	2020
Povprečni tečaj v obravnavanem obdobju (v EUR)	25,13	16,91
Minimalni tečaj v obravnavanem obdobju (v EUR)	18,50	13,40
Maksimalni tečaj v obravnavanem obdobju (v EUR)	29,80	20,60
Promet z delnico v obravnavanem obdobju (v EUR)	22.873.820	28.715.190
Povprečni dnevni promet (v EUR)	91.863	115.787

Sestava domačih in tujih vlagateljev se v letu 2021 ni pomembneje spremenila. Za 0,3 odstotne točke se je povečalo lastništvo v korist domačih vlagateljev, katerih lastniški delež znaša 66,4 %. Nekoliko se je v letu 2021 povečal tudi lastniški delež 10 največjih delničarjev, iz 76,4 % v letu 2020 na 76,9 % v letu 2021.

Sestava delničarjev Save Re na dan 31. 12. 2021¹¹

Vrsta vlagatelja	Domači vlagatelji	Tuji vlagatelji
Zavarovalnice in pokojninske družbe	18,3 %	0,0 %
Druge finančne institucije*	18,0 %	15,8 %
Republika Slovenija	13,9 %	0,0 %
Fizične osebe	10,7 %	0,1 %
Investicijske družbe in vzajemni skladi	2,6 %	0,1 %
Druge gospodarske družbe	2,9 %	1,0 %
Banke	0,0 %	16,6 %
Skupaj	66,4 %	33,6 %

* Med drugimi finančnimi institucijami ima Slovenski državni holding 17,7-odstotni delež.

V okviru skrbniških računov pri bankah, odvetnikih in drugih finančnih institucijah je izkazanih 23,6 % delnic POSR.

¹¹ Vir: Centralni register vrednostnih papirjev KDD d.d. in lastni preračuni.

Sestava osnovnega kapitala Save Re

Seznam desetih največjih delničarjev in seznam imetnikov kvalificiranih deležev po Zakonu o prevzemih na dan 31. 12. 2021¹²

Delničar	Število delnic	Delež v osnovnem kapitalu (%)	Delež v glasovalnih pravicah (%)
1 Slovenski državni holding, d.d.	3.043.883	17,7 %	19,6 %
2 Intercapital securities Ltd. – skrbniški račun	2.565.981	14,9 %	16,6 %
3 Republika Slovenija	2.392.436	13,9 %	15,4 %
4 Sava Re, d.d. – lastne delnice*	1.721.966	10,0 %	-
5 Evropska banka za obnovo in razvoj (EBRD)	1.071.429	6,2 %	6,9 %
6 Raiffeisen bank Austria – skrbniški račun	800.106	4,6 %	5,2 %
7 Modra zavarovalnica, d.d.	714.285	4,1 %	4,6 %
8 Hrvatska poštanska banka – skrbniški račun	379.665	2,2 %	2,4 %
9 Zajamčeni podsklad javnih uslužbencev	320.346	1,9 %	2,1 %
10 Kapitalska družba d.d. – SODPZ	238.109	1,4 %	1,5 %
Skupaj	13.248.206	76,9 %	74,4 %

* Lastne delnice nimajo glasovalnih pravic.

Sava Re je 2. 6. 2016 od skupine Adris grupa, d. d., Vladimira Nazora 1, 52210 Rovinj, Hrvaška (v nadaljevanju: Adris grupa), prejela obvestilo o spremembi pomembnega deleža v družbi Sava Re. Adris grupa ima na dan 2. 6. 2016 skupaj s svojimi odvisnimi družbami na skrbniških računih hranjenih 3.278.049 delnic z oznako POSR, kar je 19,04 % delnic v osnovnem kapitalu izdajatelja in 21,15 % vseh delnic z glasovalno pravico družbe Sava Re. Poznejših obvestil o spremembah lastništva iz Adris grupe, d.d., družba ni prejela.

Število delnic POSR v lasti članov uprave in nadzornega sveta na dan 31. 12. 2021

	Število delnic	Delež v osnovnem kapitalu (%)
Marko Jazbec	10.365	0,060 %
Jošt Dolničar	4.363	0,025 %
Polona Pirš Zupančič	3.748	0,022 %
Peter Skvarča	850	0,005 %
Skupaj uprava	19.326	0,112 %
Andrej Gorazd Kunstek	2.900	0,017 %
Skupaj nadzorni svet	2.900	0,017 %
Skupaj uprava in nadzorni svet	22.226	0,129 %

Na dan 31. 12. 2021 je petodstotni delež (kvalificirani delež v skladu s 77. členom ZPre-1) dosegalo pet največjih delničarjev Save Re.

Izmed članov uprave in nadzornega sveta je v letu 2021 število delnic povečal le predsednik uprave Save Re, Marko Jazbec, iz 8.888 na 10.365. Pri drugih imetnikih delnic članov uprav in nadzornega sveta se število delnic v letu 2021 ni spremenilo. Mateja Živec je konec leta 2021 odstopila z mesta članice nadzornega sveta predstavnice delavcev.

¹² Vir: Centralni register vrednostnih papirjev KDD d.d.

Vse delnice Save Re so navadne, kosovne, imenske, nematerializirane in vse istega razreda.

Delnice dajejo imetnikom te pravice:

- pravico do udeležbe pri upravljanju družbe (vsaka delnica daje delničarju pravico do enega glasu na skupščini delničarjev družbe);
- pravico do sorazmerne dela dobička družbe (dividenda);
- pravico do sorazmernega dela preostalega premoženja po likvidaciji ali stečaju družbe.

Skladno z veljavno zakonodajo in statutom Save Re imajo obstoječi delničarji v sorazmerju s svojo udeležbo v osnovnem kapitalu tudi prednostno pravico do vpisa novih delnic ob povečanju osnovnega kapitala, razen če se ta pravica s sklepom o povečanju osnovnega kapitala izključi z večino najmanj treh četrtin pri sklepanju zastopanega osnovnega kapitala.

Omejitve prenosa delnic

Vse delnice Save Re so prosto prenosljive.

Imetniki vrednostnih papirjev, ki zagotavljajo posebne kontrolne pravice

Sava Re ni izdala vrednostnih papirjev, ki bi zagotavljali posebne kontrolne pravice.

Lastne delnice

V obdobju od 1. 1. 2021 do vključno 31. 12. 2021 Pozavarovalnica Sava ni opravila nakupov lastnih delnic. Skupno število lastnih delnic je na dan 31. 12. 2021 znašalo 1.721.966, kar predstavlja 10 % minus eno delnico vseh izdanih delnic.

Dividenda

Na 37. skupščini delničarjev, ki je potekala 25. 5. 2021 so delničarji potrdili predlog uprave in nadzornega sveta, da se dobiček v višini 13.173.041,60 evra uporabi za izplačilo dividend. Dividenda je znašala 0,85 evra bruto na delnico in je bila 10. 6. 2021 izplačana delničarjem, ki so bili vpisani v delniško knjigo na dan 9. 6. 2021. Višina dividende je skladna s priporočili Agencije za zavarovalni nadzor in ne ogroža finančnega položaja oziroma solventnosti in likvidnosti družbe ali skupine.

Pogojni kapital

Družba na dan 31. 12. 2021 ni imela pogojnega kapitala.

Podatki o dividendi¹³

v EUR	Za leto 2013	Za leto 2014	Za leto 2015	Za leto 2016	Za leto 2017	Za leto 2018	Za leto 2019	Za leto 2020
Znesek izplačila dividend	4.386.985	9.065.978	12.398.157	12.398.157	12.398.157	14.722.811	0	13.173.042
Dividenda na delnico	0,26	0,55	redna: 0,65 izredna: 0,15	0,80	0,80	0,95	-	0,85
Dividendna donosnost	2,0 %	3,8 %	5,8 %	5,0 %	4,8 %	5,6 %	-	3,4 %

¹³ V tekočem letu izplačana dividenda iz bilančnega dobička predhodnega leta. Dividendna donosnost je izračunana kot razmerje med vrednostjo dividende na delnico in drsečim povprečjem tečaja delnice v preteklem 12-mesečnem obdobju.

3.3 Odgovornost do vlagateljev¹⁴

Vlagatelji oz. delničarji in analitiki so pomembni deležniki Save Re, s katerimi vzdržujemo pregledne, strokovne in celostne odnose.

Kot javna delniška družba Prve kotacije Ljubljanske borze spoštujemo načelo enakopravne obravnave in obveščeniosti vseh javnosti. Pri komuniciranju upoštevamo priporočila za enakomerno obveščanje vseh delničarjev in z javnimi objavami, skladno s finančnim koledarjem, omogočamo sočasno ter pregledno seznanitev deležnikov z vsemi informacijami. S tem dvigujemo raven zaupanja delničarjev in drugih možnih vlagateljev v družbo oziroma njeno delnico POSR. Ključne informacije skladno s finančnim koledarjem javno objavljamo na svoji spletni strani in v sistemu Ljubljanske borze SEOnet. Sočasno smo imeli v letu 2021 v slovenskem in angleškem jeziku 64 javnih objav.

Sava Re pri komuniciranju dodatno upošteva pravila, ki jih predpisujejo Zakon o trgu finančnih instrumentov (ZTFI-1), Zakon o gospodarskih družbah (ZGD-1), že omenjena priporočila Ljubljanske borze javnim družbam za obveščanje, Kodeks upravljanja javnih delniških družb, Poslovnik o delu nadzornega sveta in interni pravilnik za komuniciranje.

Cilj družbe je vzpostaviti odprt komunikacijski kanal z vlagatelji. Doseči želimo prepoznavnost resnične vrednosti blagovne znamke Sava Re in Zavarovalne skupine Sava ter posledično razumevanje vsebine naložbe v našo delnico. V 2021 smo si še naprej prizadevali za izboljšanje likvidnosti delnice POSR. Naša odgovornost do vlagateljev se kaže v sodelovanju in vzpostavitvi dvosmernega odnosa z različnim orodjem komuniciranja. V letu 2021 smo izvedli te dejavnosti, ki smo jih prilagodili omejitvam in jih izvajali v skladu s priporočenimi ukrepi:

- V letu 2021 smo v živo in spletno sodelovali na konferencah za vlagatelje in analitike doma in v tujini ter na spletnih predstavitev (webcast) v organizaciji Ljubljanske borze. S predstavitvami na investicijskih konferencah smo tako širili svojo prepoznavnost med mednarodnimi institucionalnimi vlagatelji s prednostno usmeritvijo na dolgoročne vlagatelje.
- Z vlagatelji smo komunicirali preko e-pošte in s konferenčnimi klici.
- Z borznim članom INTERKAPITAL vrijednosni papiiri, d.o.o., smo podaljšali pogodbo o opravljanju storitve vzdrževanja likvidnosti za delnico Save Re do leta 2023.
- Organizirali smo prenos novinarske konference ob objavi nerevidiranih izidov, kjer smo predstavili poslovanje skupine in družbe za preteklo leto ter javnost seznanili z načrti za naprej.

- Vse delničarje (domače in tuje) smo nagovorili v pismu delničarjem z neposredno naslovljeno pošto in jih povabili na skupščino delničarjev, kjer so lahko uresničili svoje glasovalne pravice v zadevah družbe.
- Po vsaki objavi poslovnih izidov smo prijavljenim vlagateljem, delničarjem in drugim predstavnikom finančne javnosti poslali novico po elektronski pošti, da bi se seznanili z javno objavo.

Za pravočasno in enakomerno obveščanje vlagateljev, delničarjev in drugih predstavnikov finančne javnosti skrbimo tudi na naši uradni spletni strani www.sava-re.si na kateri imamo podstran »Za vlagatelje«, kjer so objavljene vse bistvene informacije v zvezi z gibanjem vrednosti delnice POSR, ključnimi kazalniki in dividendo, finančna poročila in analize ter finančni koledar. Na spletni strani se najde tudi koledar preteklih investicijskih konferenc skupaj z gradivom, ki je bilo predstavljeno na posameznem dogodku. Prav tako so objavljeni dogodki, ki se jih bomo udeležili v naslednjem letu.

Vlagateljem, delničarjem in analitikom smo na voljo v službi Kabineta uprave in skladnosti poslovanja, in sicer po telefonu številka +386 (0)1 47 50 200 in na elektronskem naslovu za odnose z vlagatelji ir@sava-re.si.

¹⁴ GRI 102-42, 102-43.

4 Poročilo nadzornega sveta



V skladu z 282. členom Zakona o gospodarskih družbah nadzorni svet Save Re, d.d., (družba ali Sava Re) objavlja to poročilo.

V letu 2021 je nadzorni svet spremljal poslovanje družbe in odgovorno nadzoroval njeno vodenje. Obdobno se je seznanjal s poročili z različnih in izbranih poslovnih področij ter v zvezi s tem sprejemal ustrezne sklepe in bedel nad njihovo uresničitvijo. Posamezna vprašanja so bila predhodno podrobno obravnavana na ustreznih komisijah nadzornega sveta, nadzorni svet pa je na podlagi njihovih ugotovitev sprejemal sklepe in priporočila.

Nadzorni svet je opravljal svoje delo skladno s pooblastili in pristojnostmi, ki jih določajo zakonski predpisi, statut družbe in poslovnik o delu nadzornega sveta.

SESTAVA NADZORNEGA SVETA

V letu 2021 je prišlo do sprememb v sestavi nadzornega sveta. 7. 3. 2021 je Davorju Ivanu Gjivoju, jr., potekel štiriletni mandat. 8. 3. 2021 je na podlagi sklepa 36. skupščine z dne 16. 6. 2020 nastopil nov štiriletni mandat. Trem članom nadzornega sveta Save Re, Mateji Lovšin Herič, Keithu Williamu Morrisu in Andreju Krenu je 16. 7. 2021 potekel štiriletni mandat. Skupščina delničarjev Save Re, ki je zasedala 25. 5. 2021, je za štiriletno mandatno obdobje za člane nadzornega sveta izvolila Keitha Williama Morrisa, dr. Mateja Gombošija in Klemna Babnika; vse tri z začetkom mandata 17. 7. 2021. Dne 20. 7. 2021 so člani nadzornega sveta Save Re na ustanovni seji izmed sebe za predsednika nadzornega sveta

izvolili Davorja Ivana Gjivoja, jr., za njegovega namestnika pa Keitha Williama Morrisa. Mateji Živec je na podlagi odstopne izjave mandat članice nadzornega sveta prenehal 31. 12. 2021. Za novo članico je svet delavcev Save Re imenoval Edito Rituper, in sicer za mandatno obdobje od 1. 1. 2022 do 12. 6. 2023.

Nadzorni svet je v letu 2021 deloval v sestavi:

- do 16. 7. 2021: Mateja Lovšin Herič, predsednica, Keith William Morris, namestnik predsednice, ter člani Davor Ivan Gjivoje, jr., Andrej Kren, Andrej Gorazd Kunstek in Mateja Živec;
- od 17. 7. 2021 dalje: Davor Ivan Gjivoje, jr., predsednik, Keith William Morris, namestnik predsednika, ter člani Klemen Babnik, dr. Matej Gomboši, Andrej Gorazd Kunstek in Mateja Živec.

Velikost in sestava nadzornega sveta omogočata učinkovito razpravo in sprejemanje kakovostnih odločitev na podlagi raznovrstnih izkušenj in strokovnega znanja članov.

DELOVANJE NADZORNEGA SVETA

Delovanje in odločanje nadzornega sveta temelji na spremljanju uresničevanja ciljev družbe in Zavarovalne skupine Sava kot celote. Člani na sejah izražajo svoja mnenja in stališča, če pa so različna, jih poskušajo uskladiti.

Poročila, ki jih je za delovanje nadzornega sveta in njegovih komisij pripravljala uprava družbe, so bila ustrezna za temeljito presojo informacij ter izpolnjevanje zakonsko in statutarno določenih obveznosti članov nadzornega sveta.

Gradivo je bilo na voljo pravočasno, da so se člani lahko ustrezno pripravili in razpravljali ob posameznih točkah dnevnega reda. Strokovne službe družbe so pomagale pri izvedbi sej in organizirale druge podporne dejavnosti.

Nadzorni svet družbe je v letu 2021 zasedal na 14 sejah (na sedmih sejah v mandatu do 16. 7. 2021 in na sedmih sejah v mandatu od 17. 7. 2021). Vsi člani so se udeležili vseh sej, ki so bile sklicane v posameznem mandatu.

Pri obravnavi vsebin so poleg njih prisostvovali sejam še člani uprave in sekretar nadzornega sveta, pri posameznih točkah pa tudi strokovni sodelavci družbe. Večina sej je potekala kombinirano – s fizično udeležbo in uporabo elektronskih sredstev, med drugim zaradi zagotavljanja učinkovitosti poslovanja med omejitvami zaradi koronavirusne pandemije. Nekaj sej je potekalo izključno z uporabo elektronskih sredstev.

Nadzorni svet je med letom v skladu z zakonskimi in statutarnimi pooblastili obravnaval potrebne vsebine poslovanja in delovanja družbe in Zavarovalne skupine Sava.

V nadaljevanju so navedene pomembnejše vsebine, ki smo jim člani nadzornega sveta v letu 2021 namenili posebno pozornost.

Načrti poslovanja družbe in Zavarovalne skupine Sava

Nadzorni svet se je konec leta 2021 seznanil z Načrtom poslovanja Zavarovalne skupine Sava in Save Re, d.d., za leto 2022 in dal soglasje k temu dokumentu.

Poročila o poslovanju – letno poročilo

Nadzorni svet se je seznanil z nerevidiranimi računovodski izkazi skupine in družbe za poslovno leto 2020 ter sprejel revidirano letno poročilo skupine in družbe za poslovno leto 2020, skupaj z revizorjevim poročilom in mnenjem k letnemu poročilu za leto 2020 ter poročilom o delu nadzornega sveta Sava Re, d.d., v letu 2020. Letno poročilo z revizorjevim mnenjem je bilo predstavljeno tudi skupščini družbe.

Poročila o poslovanju – medletna poročila

Nadzorni svet je v letu 2021 redno obravnaval tudi druga izbrana poročila o poslovanju, na primer nerevidirana poročila o poslovanju Zavarovalne skupine Sava in računovodske izkaze Save Re, d.d., za obdobja januar–marec 2021, januar–junij 2021 in januar–september 2021.

Naložbe

Nadzorni svet je obdobjno v okviru letnega poročila in medletnih poročil posloводства o poslovanju družbe in Zavarovalne skupine Sava spremljal tudi naložbeno področje.

Nadzorni svet je avgusta 2021 obravnaval izsledke analize možnosti in smiselnosti izločitve upravljanja dela naložb in dal soglasje k predlogu uprave o izločitvi upravljanja dela naložbenega portfelja Save Re v zunanje izvajanje na odvisno družbo Sava Infond.

Pozavarovanje in škodno dogajanje

Nadzorni svet se je seznanil s pozavarovalnim programom družbe za tekoče leto. V letu 2021 ga je uprava obveščala o večjih škodnih dogodkih na domačem in svetovnih trgih ter predvidenih višinah teh škod, ki bi lahko materialno bremenile družbo.

Nadzor poslovanja odvisnih družb

Nadzorni svet je poleg poslovanja Save Re kot obvladujoče družbe v Zavarovalni skupini Sava v skladu z zakonsko dopustnimi možnostmi tekoče spremljal poslovanje odvisnih družb v skupini.

Sistem upravljanja tveganj

Upravljanje tveganj

Nadzorni svet je obdobjno v okviru letnega poročila in medletnih poročil posloводства o poslovanju družbe in Zavarovalne skupine Sava spremljal tudi upravljanje tveganj.

Seznanil se je s poročilom o tveganjih za zadnje četrletje 2020 ter poročilom o tveganjih za prvo, drugo in tretje četrletje 2021. Marca se je seznanil s Skupnim poročilom o lastni oceni tveganj in solventnosti (ORSA) Zavarovalne skupine Sava za leto 2021. Poročilo obsega ključne podatke o lastni oceni tveganj in solventnosti za Zavarovalnico Sava, d.d., Zavarovalnico Vita, d.d., Savo Re, d.d. (matično družbo) in Zavarovalno skupino Sava.

Seznanil se je z izračunom kapitalske ustreznosti po Solventnosti II na dan 31. 12. 2020 ter poročilom o solventnosti in finančnem položaju družbe in skupine za leto 2020 (tj. s PSFP družbe in PSFP skupine).

Nadzorni svet se je maja 2021 seznanil s poročilom komisije za tveganja o ključnih ugotovitvah pregleda modela alokacije kapitala in metodologije izračuna ekonomskega dobička.

Aktuarstvo

Nadzorni svet je v letu 2021 obravnaval Poročilo aktuarske funkcije družbe Sava Re, d.d., za leto 2020 ter se seznanil s Poročilom aktuarske funkcije Zavarovalne skupine Sava za premoženjska zavarovanja za leto 2020 in Poročilom aktuarske funkcije Zavarovalne skupine Sava za življenjska zavarovanja za leto 2020.

Spremljanje skladnosti poslovanja

Nadzorni svet Save Re se je v letu 2021 seznanil s Poročilom o delu nosilca funkcije spremljanja skladnosti za leto 2020 in z letnim načrtom nosilca funkcije spremljanja skladnosti za leto 2021. Seznanil se je tudi s polletnim poročilom o delu nosilca funkcije spremljanja skladnosti za obdobje od 1. 1. do 30. 6. 2021.

Notranja revizija

Nadzorni svet je v letu 2021 v skladu z zakonskimi pooblastili spremljal delo službe notranje revizije družbe. Obravnaval je Poročilo o notranjem revidiranju za obdobje od 31. 10. do 31. 12. 2020 in Letno poročilo o notranjem revidiranju za poslovno leto 2020 skupaj s Programom zagotavljanja in izboljševanja kakovosti delovanja SNR v Pozavarovalnici Sava, d.d., ter izdal pisno mnenje k letnemu poročilu, ki je bilo 25. 5. 2021 predstavljeno skupščini delničarjev. Poleg tega je obravnaval četrletna poročila o notranjem revidiranju za obdobja, ki so se končala 31. 3. 2021, 30. 6. 2021 in 30. 9. 2021. Pregledoval je tudi četrletna poročila službe notranje revizije o notranjem revidiranju Zavarovalne skupine Sava (Group Internal Audit). Vsa poročila službe notranje revizije družbe je predstavila direktorica te službe.

Nadzorni svet meni, da so poročila službe notranje revizije neodvisna in objektivna ter da njena priporočila in ugotovitve uprava družbe upošteva. Ugotavlja še, da se z notranjo revizijo pri pregledih, ki so bili opravljeni, ni zaznalo bistvenih nepravilnosti pri poslovanju družbe in da služba notranje revizije tekoče spremlja razvoj notranjerevizijskih služb v odvisnih družbah, pri čemer jim daje potrebno strokovno pomoč. Vzporedno spremlja tudi poslovanje teh družb in pri tem ni zaznala pomembnejših nepravilnosti.

Nadzorni svet se je konec leta 2021 seznanil in soglašal z Letnim načrtom službe notranje revizije za leto 2022.

Izjava nosilcev ključnih funkcij

Nadzorni svet se je seznanil s skupno izjavo nosilcev ključnih funkcij družbe in skupine za poslovno leto 2020, s katero zagotavljajo, da so vsa področja ključnih tveganj ustrezno obvladovana.

Sklic in izvedba skupščine delničarjev

Nadzorni svet je v letu 2021 skupaj z upravo sklical eno skupščino delničarjev, in sicer za 25. 5. 2021.

Oblikovanje volilnih predlogov skupščini

Nadzorni svet je obravnaval predlog komisije za imenovanja in prejemke glede izbora kandidatov za člane nadzornega sveta Save Re ter se seznanil z vrednotenjem kandidatov za te nove člane in z vrednotenjem usposobljenosti nadzornega sveta kot celote, ki ju je izvedla komisija nadzornega sveta za oceno sposobnosti in primernosti. Nadzorni svet je na podlagi izvedenega nominacijskega postopka oblikoval predlog za imenovanje članov nadzornega sveta, ki so nov štiriletni mandat nastopili 17. 7. 2021.

Solventnost II

V letu 2021 se je nadzorni svet seznanil s poročilom o obdobjem pregledu politik glede na Solventnost II ter obravnaval izbrane politike in dal soglasje k predlaganim spremembam.

Kadrovske zadeve

Načrt nasledstev

Nadzorni svet se je v letu 2021 seznanil z obdobjem poročilom o načrtovanju nasledstev članov organov vodenja v družbah Zavarovalne skupine Sava.

Nominacijski postopki

Nadzorni svet je v novembru 2020 naložil komisiji za imenovanja in prejemke, da zaradi izteka treh mandatov začne postopke oblikovanja predloga nadzornemu svetu za izbor kandidatov, ki jih bo nadzorni svet v letu 2021 nato predlagal skupščini v izvolitev. Nominacijski postopek, ki je bil izpeljan ob strokovni podpori pristojnih komisij, je nadzorni svet zaključil z oblikovanjem predloga volilnega sklepa skupščini (Volitve članov nadzornega sveta) za 37. zasedanje.

Nadzorni svet Save Re je jeseni 2021 ob strokovni podpori pristojnih komisij izvedel tudi nominacijski postopek za obnovo mandata predsedniku uprave Save Re in soglasno sprejel sklep, da se mu obnovi mandat. Novi petletni mandat predsednika uprave Save Re začne teči 13. 5. 2022.

Imenovanje komisij nadzornega sveta

Nadzorni svet je tudi v novem mandatu oblikoval štiri komisije, in sicer revizijsko komisijo, komisijo za tveganja, komisijo za imenovanja in prejemke ter komisijo za oceno sposobnosti in primernosti, in na ustanovni seji julija 2021 imenoval njihove člane.

Sprejemanje notranjih predpisov

Nadzorni svet je v septembru 2021 potrdil spremembe Poslovnika o delu komisije za tveganja nadzornega sveta Save Re, d.d., in v novembru 2021 potrdil spremembe poslovnika o delu revizijske komisije nadzornega sveta Save Re, d.d..

Spremljanje projektov korporativnih financ

Uprava je nadzorni svet sproti obveščala o stanju projektov korporativnih financ.

Spremljanje drugih projektov

Nadzorni svet se je seznanil s poročilom uprave o projektu uvedbe MSRP 17 in projektu uvedbe novega IT-sistema za naložbenje.

Spremljanje dela komisij nadzornega sveta

Nadzorni svet je marca 2021 obravnaval poročilo komisije za tveganja za leto 2020 in poročilo revizijske komisije za leto 2020. Izvedel je tudi oceno kakovosti dela komisije za tveganja in oceno kakovosti dela revizijske komisije. Na vsaki seji je spremljal poročila oziroma se tekoče seznanjal z zapisniki o poteku sej vseh svojih komisij.

Korespondenca z nadzorniki trga

Nadzorni svet je v okviru obdobjnih poročil o tveganjih tekoče spremljal poročila o korespondenci družbe z Agencijo za zavarovalni nadzor, drugimi nadzorniki trga in inšpekcijskimi službami.

Krepitev dobre prakse in delovanja nadzornega sveta

V skladu z dobro prakso člani nadzornega sveta ob nastopu mandata, nato pa ponovno vsako leto izpolnijo vprašalnik in podpišejo izjave o neobstoju nasprotij interesov. Družba njihove izjave objavi na svoji spletni strani. Vsi člani nadzornega sveta so se v letu 2021 izrekli za neodvisne.

V skladu z dobro prakso nadzorni svet praviloma enkrat letno oceni svojo sestavo, poslovanje ter delovanje posameznih članov in nadzornega sveta kot celote, pa tudi sodelovanje z upravo družbe. Samoocena nadzornega sveta v letu 2021 ni bila izvedena, ker je nadzorni svet mandat nastopil sredi leta.

Zaradi sprememb v sestavi nadzornega sveta pa je družba v drugi polovici leta 2021 izvedla šest poglobljenih predavanj v okviru programa uvajanja v funkcijo za nove člane nadzornega sveta in njegovih komisij.

DELOVANJE KOMISIJE NADZORNEGA SVETA

REVIZIJSKA KOMISIJA

Nadzorni svet družbe je v skladu z zakonodajo imenoval revizijsko komisijo, ki bolj podrobno obravnava računovodske, finančne in revizijske teme.

Okvir delovanja

Naloge in pristojnosti revizijske komisije določajo Zakon o gospodarskih družbah, poslovnika o delu revizijske komisije družbe in o delu nadzornega sveta družbe ter drugi avtonomni pravni viri (npr. priporočila za revizijske komisije).

Sestava v letu 2021

Mandat članov revizijske komisije je vezan na trajanje mandata nadzornega sveta.

Revizijska komisija je v letu 2021 delovala v sestavi:

- do 16. 7. 2021: Andrej Kren, predsednik, ter člana Mateja Lovšin Herič in Ignac Dolensšek (zunanji član);
- od 17. 7. 2021 dalje: dr. Matej Gomboši, predsednik, ter člani Andrej Gorazd Kunstek, Katarina Sitar Šuštar (zunanja članica) in Dragan Martinović (zunanji član).

Posebnost sestave v novem mandatu

Za razliko od pretekle prakse, ko je revizijska komisija nadzornega sveta Save Re delovala v tričlanski sestavi, je nadzorni svet z namenom dodatnega izboljšanja delovanja komisije, v novem mandatu imenoval štiričlansko revizijsko komisijo, pri čemer sta dva člana neodvisna zunanja strokovnjaka. Družba in večji del skupine se namreč pripravljata na poslovanje v okolju novih računovodskih standardov, zlasti standarda MSRP 17, poleg tega zaradi poteka mandatov vseh treh članov revizijske komisije ni bila zagotovljena kontinuiteta dela te komisije. Dosedanji zunanji član revizijske komisije je s potekom mandata nadzornega sveta in njegovih komisij v Savi Re zaključil svoj drugi zaporedni mandat in v skladu s priporočili za delo revizijskih komisij ne bi mogel več sodelovati v revizijski komisiji družbe kot njen neodvisni zunanji član.

Delovanje v letu 2021

Revizijska komisija je v letu 2021 skupno zasedala na 15 sejah (na 11 sejah v mandatu do 16. 7. 2021 in na štirih sejah v mandatu od 17. 7. 2021). Vsi člani so se udeležili vseh sej, ki so bile sklicane v posameznem mandatu.

Pomembnejše naloge, ki jih je izvajala revizijska komisija v letu 2021, so:

Nadziranje neoporečnosti finančnih informacij

Revizijska komisija je nadzirala neoporečnost finančnih informacij: največ pozornosti je posvečala spremljanju postopkov računovodskega poročanja. V zvezi s tem je dajala priporočila in predloge, da je bilo gradivo za seje nadzornega sveta skladno z vsemi strokovnimi priporočili ter pripravljeno ob upoštevanju načela celovitosti, preglednosti in konsistentnosti poročanja.

Spremljanje učinkovitosti in uspešnosti notranjih kontrol in notranjerevizijskega dela

Revizijska komisija je spremljala učinkovitost in uspešnost notranjih kontrol in dela službe notranje revizije na podlagi letnega in četrletnih poročil o notranjerevizijskem delovanju ter presojala ustreznost letnega notranjerevizijskega načrta. Poleg tega je spremljala četrletna poročila službe notranje revizije o notranjem revidiranju Zavarovalne skupine Sava (Group Internal Audit). Pregledala je tudi Program zagotavljanja in izboljševanja kakovosti delovanja službe notranje revizije ter izvedbo samoocenitve delovanja za leto 2020. Revizijska komisija je izvedla samostojen razgovor z direktorico službe notranje revizije.

Spremljanje obvezne revizije samostojnih in konsolidiranih računovodskih izkazov

V letu 2021 se je revizijska komisija večkrat sestala z izbranim zunanjim revizorjem, spremljala revizijo samostojnih in konsolidiranih letnih računovodskih izkazov ter med drugim sodelovala pri določitvi pomembnejših področij revidiranja. Po četrletnih poročilih uprave o pogodbah o nerevizijskih storitvah z revizijskimi družbami je revizijska komisija presojala neodvisnost revizorja letnega poročila družbe. Sprejela je prenovljeno metodologijo za ocenjevanje kakovosti zunanjega revizorja in izvedla postopek ocenjevanja kakovosti zunanjega revizorja letnega poročila za leto 2020. V okoliščinah omejitev zaradi pandemije covid-19 je poglobljeno spremljala problematiko zaključevanja zunanje revizije za leto 2020.

Revizijska komisija je jeseni 2021 uvedla postopek izbora zunanjega revizorja za poslovna leta 2022–2024.

Opravljanje drugih nalog

Revizijska komisija je v letu 2021 opravljala še druge naloge: za nadzorni svet je pripravila poročilo o delu revizijske komisije za leto 2020 in izvedla samooceno kakovosti svojega dela. Seznanila se je z obdobjim poročilom uprave o poteku projekta uvedbe MSRP 17 in projekta uvedbe novega IT-sistema za naložbenje. Oba projekta sta bila predstavljena na sejah nadzornega sveta, na katere so bili k predmetni točki vabljeni tudi zunanji člani revizijske komisije. Četrletno se je revizijska komisija seznanjala s poročili uprave o korespondenci z Agencijo za zavarovalni nadzor, drugimi nadzorniki trga in inšpekcijskimi službami. Sprejela je prenovljen poslovnik o delu revizijske komisije in ga predložila nadzornemu svetu v soglasje. Obravnavala je osnutek politike zagotavljanja neodvisnosti zunanjega

revizorja. Potrdila je tudi načrt svojega dela z rokovnikom sej za leto 2022.

Predsednik revizijske komisije (v vsakokratni sestavi) je o delu in stališčih komisije tekoče poročal na sejah nadzornega sveta. Ta se je seznanil tudi z zapisniki sej komisije.

Nadzorni svet meni, da je revizijska komisija temeljito obravnavala potrebna vprašanja, ki spadajo v njeno področje delovanja, ter s svojimi mnenji in predlogi nadzornemu svetu dajala potrebno strokovno podporo.

Nadzorni svet ugotavlja, da je kadrovska sestava revizijske komisije ustrezna ter da imajo njeni člani take strokovne in osebnostne lastnosti, da lahko delujejo kakovostno in neodvisno.

Ugotavlja še, da je imela revizijska komisija izpolnjene ustrezne pogoje za svoje delovanje.

KOMISIJA ZA TVEGANJA

Nadzorni svet meni, da je prepoznavanje in obvladovanje tveganj ključnega pomena za kakovostno upravljanje, zato je oblikoval komisijo nadzornega sveta za tveganja, ki spremlja in analizira tveganja ter svetuje in podpira delo nadzornega sveta pri teh vsebinah.

Okvir delovanja

Komisija za tveganja opravlja naloge skladno z določili sklepov nadzornega sveta, direktive Solventnost II, poslovnika o delu komisije za tveganja, poslovnika o delu nadzornega sveta in Zakona o zavarovalništvu ter skladno s slovenskim kodeksom upravljanja javnih delniških družb in drugimi veljavnimi predpisi upravljanja tveganj.

Sestava v letu 2021

Mandat članov komisije za tveganja je vezan na trajanje mandata nadzornega sveta.

Komisija za tveganja je v letu 2021 delovala v sestavi:

- do 16. 7. 2021: Keith William Morris, predsednik, ter člana Davor Ivan Gjivoje, jr., in dr. Slaven Mičkovič (zunanji član);
- od 17. 7. 2021 dalje: Keith William Morris, predsednik, ter člani Davor Ivan Gjivoje, jr., dr. Slaven Mičkovič (zunanji član) in dr. Janez Komelj (zunanji član).

Posebnost sestave v novem mandatu

Za razliko od pretekle prakse, ko je komisija za tveganja nadzornega sveta Save Re delovala v tričlanski sestavi, je nadzorni svet zaradi vedno bolj kompleksnega dela na področju upravljanja tveganj z namenom dodatnega izboljšanja delovanja komisije, v novem mandatu imenoval štiričlansko komisijo za tveganja, pri čemer sta dva člana neodvisna zunanja strokovnjaka.

Delovanje v letu 2021

Komisija za tveganja je v letu 2021 skupno zasedala na osmih sejah (na petih sejah v mandatu do 16. 7. 2021 in na treh sejah v mandatu od 17. 7. 2021). Vsi člani so se večinomoma udeležili vseh sej, ki so bile sklicane v posameznem mandatu, en član je upravičeno manjkal na eni seji, pri čemer je svoje odločitve k predlaganim sklepom primerno posredoval pred sejo predsedniku komisije.

Pomembnejše naloge, ki jih je izvajala komisija za tveganja v letu 2021, so:

Spremljanje delovanja sistema upravljanja tveganj

Največjo pozornost je komisija za tveganja posvečala spremljanju delovanja sistema upravljanja tveganj, predvsem z vidika zanesljivosti, učinkovitosti in uspešnosti. Presojala je primernost vzpostavljenega sistema upravljanja tveganj.

Poglobljeno je obravnavala vse dokumente s področja upravljanja tveganj, s katerimi se seznanja oziroma ki jih potrjuje nadzorni svet:

- četrletna poročila o tveganjih za obdobja, ki so se končala 31. 12. 2020, 31. 3. 2021, 30. 6. 2021 in 30. 9. 2021;
- Skupno poročilo o lastni oceni tveganj in solventnosti (ORSA) Zavarovalne skupine Sava za leto 2021;
- letni poročili o izračunu kapitalne ustreznosti v skladu s Solventnostjo II ter poročili o solventnosti in finančnem položaju družbe in skupine za leto 2020 (PSFP družbe in PSFP skupine);
- politike glede na Solventnost II – podrobneje je obravnavala novelo Politike notranjih kontrol Zavarovalne skupine Sava in Save Re, d.d., ter dala pozitivno mnenje k predlogu sprememb.

Podrobno je obravnavala primerjavo PSFP poročil v zavarovalni panogi za leto 2020.

Podrobno je obravnavala poročilo o razvoju modela za izračun zahtevanega kapitala za neevropske izpostavljenosti naravnim nesrečam za proporcionalno pozavarovanje.

Podrobno je obravnavala ključne ugotovitve pregleda modela alokacije kapitala in metodologije izračuna ekonomskega dobička.

Opravljanje drugih nalog

Komisija za tveganja je v letu 2021 opravljala še druge naloge: za nadzorni svet je pripravila poročilo o delu komisije za tveganja za leto 2020 in izvedla samooceno kakovosti svojega dela. Seznanila se je z obdobjem poročilom uprave o poteku projekta uvedbe MSRP 17 in projekta uvedbe novega IT-sistema za naložbenje. Oba projekta sta bila predstavljena na sejah nadzornega sveta, na katere sta bila k predmetni točki vabljeni tudi zunanja člana komisije za tveganja. Seznanila se je tudi z rezultati stresnega testa za zavarovalne skupine 2021, ki ga je poslovodstvo Save Re pripravilo na pobudo EIOPE in Agencije za zavarovalni nadzor. Sprejela je prenovljen poslovnik o delu komisije za tveganja in ga predložila nadzornemu svetu v soglasje. Izdelala je vsebinski načrt svojega dela v tem mandatu in potrdila načrt svojega dela z rokovnikom sej za leto 2022.

Predsednik komisije za tveganja (v vsakokratni sestavi) je o delu komisije tekoče poročal na sejah nadzornega sveta. Ta se je seznanil tudi z zapisniki sej komisije.

Nadzorni svet ugotavlja, da je kadrovska sestava komisije za tveganja ustrezna ter da imajo njeni člani strokovne in osebne lastnosti, ki jim zagotavljajo kakovostno in neodvisno delovanje.

Ugotavlja še, da je imela komisija za tveganja izpolnjene primerne pogoje za svoje delovanje.

KOMISIJA ZA IMENOVANJA IN PREJEMKE

Nadzorni svet je v skladu s priporočili kodeksa upravljanja javnih delniških družb imenoval komisijo za imenovanja in prejemke kot svojo stalno posebno komisijo za pripravo predlogov glede meril in kandidatov za člane v upravi in nadzornem svetu, za pripravo predlogov za nagrajevanje uprave in nadzornega sveta ter za podporo nadzornemu svetu na preostalih področjih, ki so povezana z njim in pri katerih so mogoča nasprotja interesov njegovih članov.

Okvir delovanja

Komisija za imenovanja in prejemke opravlja naloge skladno z določili sklepov nadzornega sveta, direktive Solventnost II, poslovnika o delu nadzornega sveta in Zakona o zavarovalništvu ter skladno s slovenskim kodeksom upravljanja javnih delniških družb.

Sestava v letu 2021

Mandat članov komisije je vezan na trajanje mandata nadzornega sveta.

Komisija za imenovanja in prejemke je v letu 2021 delovala v sestavi:

- do 16. 7. 2021: Mateja Lovšin Herič, predsednica, ter člani Keith William Morris, Davor Ivan Gjivoje, jr., in Andrej Kren;
- od 17. 7. 2021 dalje: Klemen Babnik, predsednik, ter člani Davor Ivan Gjivoje, jr., Keith William Morris, dr. Matej Gomboši in Andrej Gorazd Kunstek (slednji od 9. 9. 2021 dalje).

Začasna sestava komisije za imenovanja in prejemke za potrebe nominacijskega postopka

V zvezi z nominacijskim postopkom za novo članstvo v nadzornem svetu Save Re se je nadzorni svet 4. 3. 2021 seznanil z izjavama Keitha W. Morrisa in Andreja Krena, s katerima sta se zaradi izogibanja nasprotju interesov kot člana komisije za imenovanja in prejemke izločila iz vseh dejavnosti navedene komisije, ki so se nanašale na postopek nabora kandidatov za novo članstvo v nadzornem svetu Save Re.

Nadzorni svet je za začasnega nadomestnega člana v komisiji za imenovanja in prejemke z dnem 4. 3. 2021 imenoval člana nadzornega sveta Andreja Gorazda Kunstka. Mandat Andreja Gorazda Kunstka na mestu začasnega nadomestnega člana je veljal izključno za aktivnosti komisije za imenovanja in prejemke, ki so se nanašale na izvedbo postopka nabora kandidatov za novo članstvo v nadzornem svetu. Njegov mandat nadomestnega člana komisije za imenovanja in prejemke je trajal do zaključka nominacijskega postopka, tj. 16. 4. 2021 (datum objave sklica skupščine). Komisija za imenovanja in prejemke je dejavnosti, ki so se nanašale na izvedbo postopka nabora kandidatov za novo članstvo v nadzornem svetu, izvedla v sestavi Mateja Lovšin Herič (predsednica), Davor I. Gjiwoje, jr., (član) in Andrej Gorazd Kunstek (začasni nadomestni član).

Posebnost sestave v novem mandatu

V skladu z dosedanjjo prakso so tudi v novem mandatu v komisijo za imenovanja in prejemke nadzornega sveta imenovani izključno člani nadzornega sveta. V skladu z dobro prakso poslovanja gospodarskih družb je bil v komisijo za imenovanja in prejemke v novem mandatu poleg

predstavnikov kapitala imenovan tudi član nadzornega sveta predstavnik zaposlenih. Nadzorni svet v to komisijo tudi v novem mandatu ni imenoval zunanjih neodvisnih strokovnjakov.

Delovanje v letu 2021

Komisija za imenovanja in prejemke je v letu 2021 skupno zasedala na osmih sejah (na sedmih sejah v mandatu do 16. 7. 2021 in na eni seji v mandatu od 17. 7. 2021). Člani komisije so se redno udeleževali sej, z izjemo tistih, pri katerih so bile točke dnevnega reda povezane z njimi samimi in bi zato prišlo do nasprotja interesov.

Komisija za imenovanja in prejemke je izdelala oceno dela uprave za leto 2020, na podlagi katere je nadzorni svet odločil o nagradi upravi zaradi uspešnosti poslovanja Zavarovalne skupine Sava.

Poglobljeno je komisija za imenovanja in prejemke obravnavala poročilo uprave o politiki nasledstev članov posloводства v družbah v Zavarovalni skupini Sava.

Komisija za imenovanja in prejemke je izvedla izbirni postopek in izdelala posebno poročilo za nadzorni svet v zvezi s predlogom imenovanja novih članov nadzornega sveta (začetek mandata 17. 7. 2021).

Komisija za imenovanja in prejemke je ob koncu leta 2021 po podrobni obravnavi nadzornemu svetu predlagala, da sprejme tehnične posodobitve metodologije za določitev spremenljivega dela plače člana uprave in na njeni podlagi potrdi izbrane kazalnike uspešnosti in predlagane osebne cilje za predsednika in posamezne člane uprave za leto 2022.

Predsednik komisije za imenovanja in prejemke (v vsakokratni sestavi) je o delu komisije tekoče poročal na sejah nadzornega sveta. Ta se je seznanil tudi z zapisniki sej komisije.

KOMISIJA ZA OCENO SPOSOBNOSTI IN PRIMERNOSTI

Skladno z zahtevami zakonodaje in skladno s sprejeto politiko sposobnosti in primernosti je nadzorni svet za ocenjevanje svoje sposobnosti in primernosti ter sposobnosti in primernosti komisij nadzornega sveta in uprave (ter vseh članov navedenih organov) imenoval posebno komisijo.

Okvir delovanja

Komisija za oceno sposobnosti in primernosti opravlja naloge skladno z določili sklepov nadzornega sveta, direktive Solventnost II, poslovnika o delu nadzornega sveta in Zakona o zavarovalništvu ter skladno s slovenskim kodeksom upravljanja javnih delniških družb in priporočili Agencije za zavarovalni nadzor.

Sestava v letu 2021

Mandat članov komisije je vezan na trajanje mandata nadzornega sveta.

Komisija za oceno sposobnosti in primernosti je v letu 2021 delovala v sestavi:

- do 16. 7. 2021: Mateja Živec, predsednica, in člana Keith William Morris, Rok Saje (zunanji član) ter Andrej Kren (nadomestni član);
- od 17. 7. 2021 dalje: Keith William Morris, predsednik, ter člani Klemen Babnik, Rok Saje (zunanji član) in Klara Hauko (zunanja članica).

Začasna sestava komisije za oceno sposobnosti in primernosti za potrebe nominacijskega postopka

V zvezi z nominacijskim postopkom za novo članstvo v nadzornem svetu Save Re se je nadzorni svet 4. 3. 2021 seznanil z izjavama Keitha W. Morrisa in Andreja Krena, s katerima sta se zaradi izogibanja nasprotju interesov kot član oziroma nadomestni član komisije za oceno sposobnosti in primernosti izločila iz vseh aktivnosti navedene komisije, ki so se nanašale na postopek nabora kandidatov za novo članstvo v nadzornem svetu Save Re.

Nadzorni svet je za začasna nadomestna člana v komisiji za oceno sposobnosti in primernosti z dnem 4. 3. 2021 imenoval člana nadzornega sveta Davorja I. Gjivoja, jr., in Andreja Gorazda Kunstka.

Mandat Davorja I. Gjivoja, jr., in Andreja Gorazda Kunstka na mestu začasnih nadomestnih članov je veljal izključno za dejavnosti komisije za oceno sposobnosti in primernosti, ki so se nanašale na izvedbo postopka nabora kandidatov za novo članstvo v nadzornem svetu. Njun mandat začasnih nadomestnih članov komisije za oceno sposobnosti in primernosti je trajal do zaključka nominacijskega postopka, tj. do 16. 4. 2021 (datum objave sklica skupščine).

Komisija za oceno sposobnosti in primernosti je dejavna, ki so se nanašale na izvedbo postopka nabora kandidatov za novo članstvo v nadzornem svetu, izvedla v sestavi Mateja Živec (predsednica), Davor I. Gjivoje (začasni nadomestni član), Andrej Gorazd Kunstek (začasni nadomestni član) in Rok Saje (zunanjí član).

Posebnost sestave v novem mandatu

Zaradi narave dela te komisije pri njenih članih pogosto nastopi položaj nasprotja interesov, zato je zaradi lažjega operativnega dela nadzorni svet sprejel odločitev, da se v novem mandatu imenuje štiričlanska komisija za oceno sposobnosti in primernosti, pri čemer sta dva člana neodvisna zunanja strokovnjaka.

Delovanje v letu 2021

Komisija za oceno sposobnosti in primernosti je v letu 2021 skupno zasedala na sedmih sejah (na štirih sejah v mandatu do 16. 7. 2021 in na treh sejah v mandatu od 17. 7. 2021). Člani komisije so se redno udeleževali sej, z izjemo točk dnevnega reda, ki so se nanašale nanje ali zaradi katerih bi prišlo do nasprotja interesov.

V marcu in aprilu 2021 je komisija za oceno sposobnosti in primernosti izvedla postopek vrednotenja kandidatov za nove člane v nadzornem svetu. Obenem je izvedla postopke za oceno usposobljenosti nadzornega sveta kot kolektivnega organa v predvideni bodoči sestavi.

V maju 2021 je izvedla postopek redne letne ocene sposobnosti in primernosti posameznih članov uprave, nadzornega sveta in vseh njegovih komisij. Obenem je izvedla obdobjno oceno usposobljenosti vseh navedenih organov vodenja in nadzora kot kolektivnih organov.

Ob imenovanju novih članov komisij nadzornega sveta je komisija za oceno sposobnosti in primernosti avgusta 2021 izvedla postopek ocene sposobnosti in primernosti članov vseh štirih komisij nadzornega sveta kot tudi postopek ocene njihove kolektivne usposobljenosti.

Po njuni izvolitvi na seji nadzornega sveta je komisija dodatno izvedla tudi oceno sposobnosti in primernosti Davorja Ivana Gjivoja, jr., in Keitha Williama Morrisa za vlogi predsednika in namestnika predsednika nadzornega sveta.

Komisija je izvedla tudi postopek ocene sposobnosti in primernosti kandidata za ponovnega predsednika uprave.

Na prošnjo sveta delavcev družbe je komisija izvedla tudi postopek ocene sposobnosti in primernosti kandidatov za člana nadzornega sveta predstavnika delavcev.

Predsednik komisije za oceno sposobnosti in primernosti (v vsakokratni sestavi) je o delu komisije tekoče poročal na sejah nadzornega sveta. Ta se je seznanil tudi z zapisniki sej komisije.

SKLEPNE UGOTOVITVE

Nadzorni svet ugotavlja, da je Zavarovalna skupina Sava kljub še vedno zaostrenim in nepredvidljivim epidemiološkim razmeram poslovanja v letu 2021 ustvarila rekorden čisti dobiček, ki je višji kot v predhodnem letu in obenem presega načrtovanega. Svoje ugotovitve nadzorni svet opira tudi na poročilo neodvisnega revizorja o računovodskih izkazih Zavarovalne skupine Sava in Save Re za leto 2021 ter na predložena poročila nosilcev ključnih funkcij v sistemu upravljanja tveganj.

Čeprav je videti, da tveganja zaradi epidemije nekoliko pojemajo, pa geopolitična tveganja naraščajo. Zaradi majhnega obsega poslovanja z Rusijo in Ukrajino ter nizke naložbene izpostavljenosti do njiju spremenjene okoliščine predvidoma ne bodo pomembno neposredno vplivale na rezultate poslovanja skupine, lahko pa se pričakuje posredni - in zelo verjetno negativen - vpliv na njen naložbeni portfelj zaradi gibanj na finančnih trgih.

Nadzorni svet bo zato v letu 2022 posebno pozornost namenil spremljanju upravljanja tveganj, ki izvirajo iz poslovanja, ob upoštevanju novih in bolj tveganih geopolitičnih razmer. Poleg tekočih nalog se bo nadzorni svet v letu 2022 osredotočil zlasti na spremljanje uresničevanja aktualnega strateškega in letnega načrta ter spremljal snovanje strateškega načrta za naslednje petletno obdobje.

Nadzorni svet bo v okviru svojih možnosti in opredeljenih pooblastil nudil upravi vso možno podporo.

LETNO POROČILO 2021

Uprava družbe je nadzornemu svetu predložila v sprejetje Revidirano letno poročilo Zavarovalne skupine Sava in Save Re, d.d., za leto 2021. Revizijska komisija nadzornega sveta je obravnavala nerevidirano letno poročilo in revidirano letno poročilo Zavarovalne skupine Sava in Save Re, d.d., za leto 2021, ki se je končalo 31. 12. 2021, vključno z revizorjevim pismom poslovodstvu o opravljeni predreviziji, revizorjevim pismom poslovodstvu o opravljeni reviziji in dodatnim revizorjevim poročilom revizijski komisiji o izvedbi revizije računovodskih izkazov na dan 31. 12. 2021, pripravljenim v skladu z zahtevami 11. člena uredbe (EU) št. 537/2014, ter v zvezi s tem izrazila svoje mnenje in stališča. Nadzorni svet je revidirano letno poročilo v skladu s svojimi pooblastili obravnaval na seji 25. 4. 2022.

Kakor ugotavlja nadzorni svet, je poročilo za poslovno leto 2021 pripravljeno jasno in pregledno ter izpolnjuje vse elemente in razkritja, ki jih zahtevajo Zakon o gospodarskih družbah, Mednarodni standardi računovodskega poročanja ter specialni predpis Zakon o zavarovalništvu oziroma na njegovi podlagi sprejeti podzakonski predpisi.

Nadzorni svet se je seznanil tudi z mnenjem revizijske družbe KPMG Slovenija, podjetje za revidiranje, d.o.o., ki je poleg preveritve poročila Zavarovalne skupine Sava in Save Re, d.d., za poslovno leto 2021 opravljala revizijske preglede v večini odvisnih družb v Zavarovalni skupini Sava. Nadzorni svet nima pripomb k pozitivnemu mnenju pooblaščenega revizijske družbe KPMG Slovenija, podjetje za revidiranje, d.o.o., ki ugotavlja, da so skupinski in posamični računovodski izkazi v vseh pomembnih pogledih poštena predstavitev finančnega položaja Zavarovalne skupine Sava in Save Re, d.d., na dan 31. december 2021 ter njunega poslovnega izida, drugega vseobsegajočega donosa in denarnih tokov za tedaj končano leto v skladu z Mednarodnimi standardi računovodskega poročanja, kot jih je sprejela Evropska unija.

Na podlagi preveritve poročila za poslovno leto 2021, mnenja zunanjega revizorja in mnenja revizijske komisije nadzorni svet meni, da je to poročilo resničen in pošten prikaz premoženja, obveznosti, finančnega položaja, poslovnega izida ter denarnih tokov Zavarovalne skupine Sava in Save Re, d.d.

S tem nadzorni svet potrjuje Revidirano letno poročilo Zavarovalne skupine Sava in Save Re, d.d., za leto 2021, kot mu ga je predložila uprava.

UGOTOVITEV IN PREDLOG UPORABE BILANČNEGA DOBIČKA SAVE RE

Nadzorni svet je tudi preveril predlog uprave za uporabo bilančnega dobička na dan 31. 12. 2021, o katerem bo dokončno odločila skupščina delničarjev Save Re. Nadzorni svet Save Re, d.d., soglaša s predlogom uprave skupščini, da se bilančni dobiček, ki na dan 31. 12. 2021 znaša 37.053.726,07 EUR, v višini 23.246.544,00 EUR uporabi za izplačilo dividend, preostali del bilančnega dobička v višini 13.807.182,07 EUR ostane nerazporejen in predstavlja preneseni dobiček. Predlagana dividenda na delnico tako znaša 1,50 EUR bruto.

Nadzorni svet predlaga skupščini delničarjev, da podeli razrešnico upravi za poslovanje v letu 2021.



Davor Ivan Gjivoje, jr.
predsednik nadzornega sveta Save Re, d.d.

Ljubljana, 25. 4. 2022

5 Izjava o upravljanju družbe na podlagi 70. člena Zakona o gospodarskih družbah (ZGD-1)¹⁵

- 5.1 Politika upravljanja
- 5.2 Izjava o spoštovanju kodeksa upravljanja javnih delniških družb
- 5.3 Organi upravljanja Save Re
- 5.4 Opis glavnih značilnosti sistemov notranjih kontrol in upravljanja tveganj v družbi v povezavi s postopkom računovodskega poročanja
- 5.5 Zunanja revizija
- 5.6 Navedba podatkov v skladu s 6. odstavkom 70. člena ZGD-1
- 5.7 Upravljanje družb v Zavarovalni skupini Sava

¹⁵ GRI 102-16.



5.1 Politika upravljanja

Uprava Save Re je s soglasjem nadzornega sveta decembra 2020 sprejela (prenovljeno) Politiko upravljanja Zavarovalne skupine Sava in avgusta 2021 (prenovljeno) Politiko upravljanja Save Re, d.d. Dokumenta določata

poglavitne usmeritve upravljanja družb v Zavarovalni skupini Sava in posebej pravila upravljanja družbe Sava Re, upoštevaje cilje, poslanstvo, vizijo in vrednote Zavarovalne skupine Sava. Politika je zaveza za prihodnje delovanje.

Politika upravljanja Save Re, d.d., je objavljena v informacijskem sistemu Ljubljanske borze, d.d., SEOnet in na spletnih straneh družbe.

5.2 Izjava o spoštovanju kodeksa upravljanja javnih delniških družb

Sava Re je kot javna delniška družba za referenčni kodeks upravljanja v letu 2021 upoštevala Slovenski kodeks upravljanja javnih delniških družb (kodeks), ki sta ga 27. 10. 2016 sprejela Ljubljanska borza in Združenje nadzorikov Slovenije ter je v slovenskem in angleškem jeziku objavljen na spletnih straneh Ljubljanske borze.

Uprava in nadzorni svet izjavljata, da Sava Re pri poslovanju vsebinsko sledi priporočilom kodeksa, s posameznimi odstopanji, ki so razkrita in pojasnjena v nadaljevanju.

5.2.1 Nadzorni svet

Priporočilo 5.7: Zunanja presoja ustreznosti izjave o upravljanju

Družba doslej še ni zagotovila zunanje presoje ustreznosti izjave o upravljanju. Zunanjo presojo ustreznosti izjave o upravljanju družba namerava izvesti v naslednjem strateškem obdobju.

Priporočilo 13.1: Opredelitev načrta usposabljanja članov nadzornega sveta in komisij ter opredelitev okvirnih stroškov izobraževanja

Ob pripravi finančnega načrta družbe je oblikovan tudi letni proračun izobraževanja članov nadzornega sveta in njegovih komisij, ki je namenjen strokovnemu razvoju in ohranjanju ustrezne ravni usposobljenosti za funkcijo. Družba nima vnaprej opredeljenega načrta usposabljanja članov nadzornega sveta in komisij. Za ohranjanja ravni znanja kot tudi za posodobitev znanj ter seznanjanje z novostmi članov nadzornega sveta in njegovih komisij tako za standardna znanja s področij delovanja nadzornih svetov in korporativnega upravljanja kot tudi za specialistična znanja, ki so posameznemu članu potrebna za nadziranje (po)zavarovalnic, v družbi redno spremljamo razpise izobraževanj zunanjih izvajalcev ali organiziramo interna izobraževanja, ki so pripravljena po meri nadzornega sveta družbe in njegovih komisij.

Priporočilo 18.3: Mandat zunanjih članov komisij ni vezan na mandat nadzornega sveta

V družbi so mandati vseh članov komisij vezani na mandat nadzornega sveta. Zaradi izvedbe obsežnih postopkov vrednotenja sposobnosti in primernosti tako v primeru imenovanja novih članov komisij kot tudi v primeru njihovega ponovnega imenovanja, so iz praktičnih razlogov tudi mandati zunanjih članov komisij vezani na mandat samega nadzornega sveta.

5.3 Organi upravljanja Sava Re¹⁶

Sistem upravljanja družbe

Sava Re ima dvotirni sistem upravljanja, po katerem vodi družbo uprava, nad njenim delovanjem pa bedi nadzorni svet. Organi upravljanja – skupščina delničarjev družbe, nadzorni svet in uprava – delujejo v skladu z zakoni in drugimi predpisi, s statutom in svojimi poslovniki. Statut družbe, poslovnik o delu skupščine in poslovnik o delu nadzornega sveta so objavljeni na spletni strani družbe.

Eden od ključnih gradnikov sistema upravljanja je sistem upravljanja tveganj. Uprava družbe zagotavlja, da je ta sistem učinkovit. Pravila sistema upravljanja tveganj in pravila o lastni oceni tveganj in solventnosti so podrobneje urejena v notranjih aktih družbe.

V družbi so v organizacijsko sestavo in procese odločanja vgrajene funkcija upravljanja tveganj, funkcija notranje revizije, aktuarska funkcija in funkcija spremljanja skladnosti, ki jih veljavna zakonodaja opredeljuje kot ključne funkcije v sistemu upravljanja (v nadaljevanju: ključne funkcije). Vgrajene so zaradi okrepitve strukture treh obrambnih linij v sistemu nadzora družbe. Pravila delovanja posameznih ključnih funkcij so podrobneje urejena v notranjih aktih družbe.

5.3.1 Skupščina delničarjev

Skupščina je najvišji organ v družbi, s katerim delničarji družbe uresničujejo svoje pravice v zadevah družbe. Področje delovanja in pristojnosti skupščine so podrobneje urejeni s Poslovníkom o delu skupščine Pozavarovalnice Sava, d.d., ki je objavljen na spletni strani družbe.

Sklic skupščine

Skupščina delničarjev, s katero delničarji Sava Re uresničujejo svoje pravice v zadevah družbe, je sklicana najmanj enkrat letno, najpozneje do konca avgusta. Sklicana je lahko tudi v drugih primerih, določenih z zakonom, statutom družbe in takrat, ko je to v interesu družbe. Skupščino navadno sklicuje uprava družbe. Zakon določa, v katerih primerih jo lahko skliče nadzorni svet družbe oziroma delničarji.

Družba objavi sklic skupščine v informacijskem sistemu Ljubljanske borze, d.d., SEOnet, na spletni strani AJ PES in na uradni spletni strani družbe www.sava-re.si, v tiskani obliki pa tudi v enem od statutarno določenih dnevnik časopisov, dnevniku Delo ali dnevniku Dnevnik, ali v Uradnem listu Republike Slovenije.

Udeležba na skupščini

Delničar se lahko udeleži skupščine in na njej uresničuje svojo glasovalno pravico pod pogojem, da najpozneje konec četrtega dne pred zasedanjem skupščine prijavi svojo udeležbo upravi družbe in je kot imetnik delnic vpisan v centralnem registru nematerializiranih vrednostnih papirjev konec sedmega dne pred zasedanjem skupščine.

Pogoji udeležbe ali uresničevanja glasovalnih pravic se natančneje določijo v sklicu skupščine.

Sprejemanje sklepov

Za sprejetje skupščinskih sklepov je potrebna večina oddanih glasov delničarjev (navadna večina), razen če zakon ali statut ne določa večje večine ali drugih zahtev.

Glasovalna pravica

Glasovalna pravica delničarjev se uresničuje glede na njihov delež v osnovnem kapitalu družbe. Vsaka kosovna delnica z glasovalno pravico ima en glas. Glasovalna pravica se lahko uresničuje tudi po pooblaščenju na podlagi pisnega pooblastila, pa tudi po finančni organizaciji ali združenju delničarjev.

Lastne delnice nimajo glasovalne pravice.

Skupščina v letu 2021

V letu 2021 je bila skupščina delničarjev sklicana enkrat.

V skladu s finančnim koledarjem družbe za leto 2021 je zasedanje 37. skupščine delničarjev Save Re potekalo 25. 5. 2021. Skupščina se je tega dne med drugim seznanila s sprejetim letnim poročilom za poslovno leto 2020 z mnenjem revizorja, s pisnim poročilom nadzornega sveta k letnemu poročilu in letnim poročilom o notranjem revidiranju za leto 2020 z mnenjem nadzornega sveta. Skupščina se je nadalje seznanila z informacijo, da v politiki prejemkov članov organov vodenja in nadzora Zavarovalne skupine Sava, ki je bila skupščini predstavljena na 36. zasedanju 16. 6. 2020, ni bilo sprememb. Skupščina se je nadalje seznanila z informacijo o prejemkih članov organov vodenja in nadzora, ki so jih za opravljanje nalog v družbi prejeli v poslovnem letu 2020. Skupščina se je seznanila tudi s poročilom o notranjem revidiranju za leto 2020 z mnenjem nadzornega sveta k letnemu poročilu o notranjem revidiranju za leto 2020 in poročilom uprave o lastnih delnicah. Skupščina je sklenila, da se del bilančnega dobička v višini 13.173.041,60 evra uporabi za izplačilo dividend, preostali del bilančnega dobička v višini 10.633.662,37 evra pa ostane nerazporejen. Skupščina je podelila razrešnico za leto 2020 tako nadzornemu svetu kot tudi upravi družbe. Skupščina se je nadalje seznanila, da trem članom nadzornega sveta predstavnikom delničarjev 16. 7. 2021 poteče štiriletni mandat. Za nove člane nadzornega sveta predstavnike delničarjev je skupščina izvolila Keitha Williama Morrisa, dr. Mateja Gombošija in Klemna Babnika. Izvoljeni člani nadzornega sveta družbe so štiriletni mandat nastopili 17. 7. 2021.

5.3.2 Nadzorni svet

Nadzorni svet nadzoruje vodenje poslov družbe in imenuje člane uprave družbe.

Skladno s statutom družbe in veljavno zakonodajo sestavlja nadzorni svet šest članov, od katerih štiri člane predstavnik delničarjev izvoli skupščina družbe, dva člana predstavnika delavcev pa izvoli svet delavcev družbe, ki s svojim sklepom seznanijo skupščino družbe. Člani nadzornega sveta so imenovani za največ štiri leta in so lahko ponovno izvoljeni. Nadzorni svet izmed svojih članov izvoli predsednika in njegovega namestnika.

Nadzorni svet je sestavljen, tako da se zagotovita odgovoren nadzor in sprejemanje odločitev v korist družbe. Pri sestavi je upoštevana razpršenost strokovnega znanja, izkušenj in veščin, ki se med posameznimi člani nadzornega sveta medsebojno dopolnjujejo, tako da je nadzorni svet homogena celota ter je zagotovljeno smotrno in preudarno nadziranje družbe. Družba si je v letu 2021 prizadevala, da je nadzorni svet sestavljen v skladu z interno politiko raznolikosti sestave uprave in nadzornega sveta. Politika raznolikosti sestave uprave in nadzornega sveta je objavljena na spletni strani družbe.

Razmerje zastopanosti spolov v nadzornem svetu v letu 2021 je bilo 33,3 % žensk in 66,7 % moških (v obdobju do 16. 7. 2021) oziroma 20 % žensk in 80 % moških (od 17. 7. 2021 dalje). Uresničitev politike raznolikosti sestave nadzornega sveta v letu 2021 je podrobneje predstavljena v nadaljevanju.

Pristojnosti in delovanje nadzornega sveta

Delo nadzornega sveta poteka v skladu z zakonodajo, predvsem z zakonoma o gospodarskih družbah in o zavarovalništvu, statutom družbe in poslovníkom o delu nadzornega sveta. Nadzorni svet mora biti v skladu z zakonom sklican najmanj enkrat v četrtletju, navadno po preteku posameznega trimesečja poslovnega leta. Po potrebi se sestaja tudi pogosteje. Področje delovanja in pristojnosti nadzornega sveta so podrobneje urejeni s Poslovníkom o delu nadzornega sveta Save Re, d.d., ki je objavljen na spletni strani družbe.

Plačila, povračila in druge ugodnosti

Člani nadzornega sveta so upravičeni do plačila za opravljanje svoje funkcije in za sejnine ter do povračila stroškov. Višino navedenih prejemkov s sklepom določi skupščina. Plačilo ne sme biti v neposredni odvisnosti od uspešnosti poslovanja družbe, razvidne iz izkazov družbe. Skupščina se je na 36. zasedanju 16. 6. 2020 seznanila s politiko prejemkov članov organov vodenja in nadzora Zavarovalne skupine Sava.

Podatki o prejemkih članov nadzornega sveta v letu 2021 so podrobneje razkriti v poglavju 17.10 Razkritja o poslovanju s povezanimi osebami v računovodskem delu poročila.

Zaveza ugotavljanja nasprotja interesov

Člani nadzornega sveta pred nastopom mandata ter nato obdobjno (enkrat letno) in ob vsaki spremembi podpišejo in nadzornemu svetu predložijo izjavo o svoji neodvisnosti, v kateri se med drugim opredelijo tudi do posameznih nasprotij interesov, skladno z merili, ki jih določa kodeks. Izjave o neodvisnosti posameznih članov nadzornega sveta so objavljene na spletni strani družbe.

Lastništvo delnic članov nadzornega sveta

Člani nadzornega sveta družbo in pristojne institucije obveščajo o pridobitvah in odsvojitvah delnic družbe, Sava Re pa te informacije javno objavi.

Informacija o številu delnic POSR v lasti članov nadzornega sveta na dan 31. 12. 2021 je predstavljena v poglavju 3 Delničarji in trgovanje z delnico.

Nadzorni svet v letu 2021

Nadzorni svet je v letu 2021 deloval v sestavi:

- do 16. 7. 2021: Mateja Lovšin Herič, predsednica, Keith William Morris, namestnik predsednice, ter člani Davor Ivan Gjivoje, jr., Andrej Kren, Andrej Gorazd Kunstek in Mateja Živec;
- od 17. 7. 2021 dalje: Davor Ivan Gjivoje, jr., predsednik, Keith William Morris, namestnik predsednika, ter člani Klemen Babnik, dr. Matej Gomboši, Andrej Gorazd Kunstek in Mateja Živec.

Mateji Živec je na podlagi odstopne izjave mandat članice nadzornega sveta prenehal 31. 12. 2021. Za novo članico je svet delavcev Sava Re imenoval Edito Rituper, in sicer za mandatno obdobje od 1. 1. 2022 do 12. 6. 2023.

5.3.3 Komisije nadzornega sveta

Nadzorni svet skladno z zakonodajo, kodeksom in dobro prakso imenuje eno ali več komisij, ki obravnavajo vnaprej določena področja, pripravljajo predloge sklepov nadzornega sveta, skrbijo za njihovo uresničitev in opravljajo druge strokovne naloge, tako pa strokovno podpirajo delo nadzornega sveta.

V družbi so oblikovane te komisije nadzornega sveta:

- revizijska komisija,
- komisija za tveganja,
- komisija za imenovanja in prejeme,
- komisija za oceno sposobnosti in primernosti.

Revizijska komisija

Nekatere pomembnejše naloge revizijske komisije so:

- nadziranje neoporečnosti finančnih informacij;
- spremljanje učinkovitosti in uspešnosti notranjih kontrol, dela notranje revizije in delovanja sistemov za obvladovanje tveganj;
- spremljanje obvezne revizije samostojnih in konsolidiranih računovodskih izkazov,
- opravljanje drugih nalog, določenih z veljavnim sklepom nadzornega sveta, upošteva zahteve in dobro prakso primerljivih družb oziroma zavarovalnih skupin.

Revizijska komisija je v letu 2021 delovala v sestavi:

- do 16. 7. 2021: Andrej Kren, predsednik, ter člana Mateja Lovšin Herič in Ignac Dolensek (zunanj član komisije);
- od 17. 7. 2021 dalje: dr. Matej Gomboši, predsednik, ter člani Andrej Gorazd Kunstek, Katarina Sitar Šuštar (zunanja članica komisije) in Dragan Martinović (zunanj član komisije).

Komisija za tveganja

Nekatere pomembnejše naloge komisije za tveganja so:

- presoja vplivov različnih vrst tveganj na ekonomski in regulatorni kapital;
- presoja celovitega okvira upravljanja tveganj v celotni skupini, vključno s politiko upravljanja tveganj in strategijo prevzemanja tveganj ter spremljanje operativnih tveganj;
- presoja primernosti in ustreznosti dokumentov s področja upravljanja tveganj, ki jih potrjuje nadzorni svet;
- opravljanje drugih nalog, določenih s sklepom nadzornega sveta, upošteva zahteve in dobro prakso primerljivih družb oziroma zavarovalnih skupin.

Komisija za tveganja je v letu 2021 delovala v sestavi:

- do 16. 7. 2021: Keith William Morris, predsednik, ter člana Davor Ivan Gjivoje, jr., in dr. Slaven Mičkovič (zunanj član komisije);
- od 17. 7. 2021 dalje: Keith William Morris, predsednik, ter člani Davor Ivan Gjivoje, jr., dr. Slaven Mičkovič (zunanj član komisije) in dr. Janez Komelj (zunanj član komisije).

Komisija za imenovanja in prejeme

Nekatere pomembnejše naloge komisije za imenovanja in prejeme so:

- priprava predlogov za nadzorni svet na področju meril za članstvo v upravi ter obravnava in priprava predlogov v zvezi z imenovanji, o katerih odloča nadzorni svet;
- predhodna obravnava predloga predsednika uprave v zvezi s sestavo uprave in z vodenjem družbe ter oblikovanje predlogov za nadzorni svet,
- izvedba nominacijskega postopka za imenovanje kandidata/-ov za člana oziroma člane nadzornega sveta predstavnike delničarjev;
- podpora pri oblikovanju in izvajanju sistema plačil, povračil in drugih ugodnosti članov uprave.

Komisija za imenovanja in prejeme je v letu 2021 delovala v sestavi:

- do 16. 7. 2021: Mateja Lovšin Herič, predsednica, ter člani Keith William Morris, Davor Ivan Gjivoje jr., in Andrej Kren;
- od 17. 7. 2021 dalje: Klemen Babnik, predsednik, ter člani Davor Ivan Gjivoje, jr., Keith William Morris, dr. Matej Gomboši in Andrej Gorazd Kunstek (slednji od 9. 9. 2021 dalje).

Komisija za oceno sposobnosti in primernosti

Nekatere pomembnejše naloge komisije za oceno sposobnosti in primernosti so:

- izvaja postopke vrednotenja usposobljenosti nadzornega sveta, komisij nadzornega sveta in uprave kot kolektivnih organov, pa tudi postopke vrednotenja sposobnosti in primernosti posameznih članov navedenih organov;
- na zaprosilo sveta delavcev družbe izvede tudi presojo sposobnosti in primernosti članov nadzornega sveta – predstavnikov delavcev, ki jih izvoli svet delavcev družbe.

Komisija za oceno sposobnosti in primernosti je v letu 2021 delovala v sestavi:

- do 16. 7. 2021: Mateja Živec, predsednica, in člana Keith William Morris, Rok Saje (zunanj član komisije) ter Andrej Kren (nadomestni član komisije);
- od 17. 7. 2021 dalje: Keith William Morris, predsednik, ter člani Klemen Babnik, Rok Saje (zunanj član) in Klara Hauko (zunanja članica).

Sestava nadzornega sveta v letu 2021 (do 16. 7. 2021)

Ime in priimek	Mateja Lovšin Herič	Keith William Morris	Davor Ivan Gjivoje, jr.	Andrej Kren	Andrej Gorazd Kunstek	Mateja Živec
Funkcija	predsednica	namestnik predsednice	član	član	član	članica
Zaposlitev	Slovenski državni holding, d.d.	upokojenec	Networld, Inc. / DGG Holdings, Ltd.	Delo, d.o.o.	Sava Re, d.d.	Sava Re, d.d.
Prvo imenovanje	14. 7. 2009	15. 7. 2013	7. 3. 2017	16. 7. 2017	23. 1. 2013	1. 4. 2016
Konec mandata	16. 7. 2021	16. 7. 2021	7. 3. 2021/8. 3. 2025	16. 7. 2021	12. 6. 2023	31. 12. 2021
Predstavnik kapitala/delavcev	kapitala	kapitala	kapitala	kapitala	delavcev	delavcev
Udeležba na sejah	7/7	7/7	7/7	7/7	7/7	7/7
Spol	Ž	M	M	M	M	Ž
Državljanstvo	slovensko	britansko	ameriško	slovensko	slovensko	slovensko
Letnica rojstva	1969	1948	1968	1960	1974	1975
Izobrazba	univerzitetna diplomirana ekonomistka	diplomant upravnih ved (B.Sc, Management Sciences) s specializacijo iz financ in trženja	univerzitetni diplomirani politolog, magister ekonomskih znanosti	univerzitetni diplomirani pravnik	univerzitetni diplomirani ekonomist, magister ekonomskih znanosti	univerzitetna diplomirana ekonomistka, magistrica ekonomskih znanosti
Strokovni profil	korporativno upravljanje, vodenje, upravljanje kapitalskih naložb, finance, računovodstvo, revizija, zavarovalno poslovanje	strateško vodenje, poslovanje, bančno in zavarovalno poslovanje, upravljanje tveganj	strateško vodenje, poslovanje, upravljanje kapitalskih naložb, upravljanje tveganj, zavarovalno poslovanje	strateško vodenje, poslovanje, upravljanje kapitalskih naložb, finance, revizija, zavarovalno poslovanje	zavarovalno in pozavarovalno poslovanje, aktuarsko znanje, vodenje	bančno in zavarovalno poslovanje, upravljanje finančnih naložb, vodenje
Neodvisnost po kodeksu	da	da	da	da	da	da
Članstvo v komisijah in funkcija	<ul style="list-style-type: none"> revizijska komisija – članica komisija za imenovanja in prejemke – predsednica 	<ul style="list-style-type: none"> komisija za tveganja – predsednik komisija za imenovanja in prejemke – član (izločitev iz postopka nabora kandidatov za novo članstvo v nadzornem svetu) komisija za oceno sposobnosti in primernosti – član (izločitev iz postopka nabora kandidatov za novo članstvo v nadzornem svetu) 	<ul style="list-style-type: none"> komisija za tveganja – član komisija za imenovanja in prejemke – član komisija za oceno sposobnosti in primernosti – začasni nadomestni član (mandat nadomestnega člana je veljal izključno za aktivnosti komisije, ki se nanašajo na izvedbo postopka nabora kandidatov za novo članstvo v nadzornem svetu) 	<ul style="list-style-type: none"> revizijska komisija – predsednik komisija za imenovanja in prejemke – član (izločitev iz postopka nabora kandidatov za novo članstvo v nadzornem svetu) komisija za oceno sposobnosti in primernosti – nadomestni član (izločitev iz postopka nabora kandidatov za novo članstvo v nadzornem svetu) 	<ul style="list-style-type: none"> komisija za imenovanja in prejemke – začasni nadomestni član (mandat nadomestnega člana je veljal izključno za aktivnosti komisije, ki se nanašajo na izvedbo postopka nabora kandidatov za novo članstvo v nadzornem svetu) komisija za oceno sposobnosti in primernosti – začasni nadomestni član (mandat nadomestnega člana je veljal izključno za aktivnosti komisije, ki se nanašajo na izvedbo postopka nabora kandidatov za novo članstvo v nadzornem svetu) 	<ul style="list-style-type: none"> komisija za oceno sposobnosti in primernosti – predsednica
Udeležba na sejah komisij	<ul style="list-style-type: none"> revizijska komisija: 11/11 komisija za imenovanja in prejemke: 7/7 	<ul style="list-style-type: none"> komisija za tveganja: 5/5 komisija za imenovanja in prejemke: 3/7* komisija za oceno sposobnosti in primernosti: 2/4* 	<ul style="list-style-type: none"> komisija za tveganja: 5/5 komisija za imenovanja in prejemke: 7/7 komisija za oceno sposobnosti in primernosti: 2/4** 	<ul style="list-style-type: none"> revizijska komisija: 11/11 komisija za imenovanja in prejemke: 3/7* komisija za oceno sposobnosti in primernosti: 2/4* 	<ul style="list-style-type: none"> komisija za imenovanja in prejemke: 4/7** komisija za oceno sposobnosti in primernosti: 2/4** 	<ul style="list-style-type: none"> komisija za oceno sposobnosti in primernosti: 3/4
Članstvo v organih vodenja ali nadzora z družbo nepovezanih oseb	/	European Reliance S.A., Kifisias Aven. 274, 152 32, Chalandri, Grčija – neizvršni član upravnega odbora HMS Victory Preservation Endowment Fund Ltd, HM Naval Base (PP66) Portsmouth Hampshire PO1 3NH, ZK Velike Britanije in Severne Irske – predsednik upravnega odbora	Networld, Inc./DGG Holdings, Ltd. & Subsidiaries, 89 Headquarters Plaza, North Tower (Suite 1420) Morristown, NJ 07960, ZDA – generalni izvršni direktor	Delo, d.o.o., Dunajska 5, 1000 Ljubljana, Slovenija – direktor družbe RSG Kapital, d.o.o., Breg 14, 1000 Ljubljana, Slovenija – član nadzornega sveta	/	Pinija, d.o.o., Sončna pot 41, 6320 Portorož, Slovenija – direktorica družinskega podjetja

* Keith W. Morris in Andrej Kren sta se kot kandidata za novo članstvo v nadzornem svetu zaradi izogibanja nasprotju interesov kot člana komisije za imenovanja in prejemke ter komisije za oceno sposobnosti in primernosti izločila iz vseh dejavnosti obeh navedenih komisij, ki so se nanašale na postopek nabora kandidatov za novo članstvo v nadzornem svetu Sava Re.

** Nadzorni svet je za potrebe izvedbe nominacijskega postopka za novo članstvo v nadzornem svetu za začasnega nadomestnega člana v komisiji za imenovanja in prejemke imenoval člana nadzornega sveta Andreja Gorazda Kunstka. Nadzorni svet je iz istega razloga za začasna nadomestna člana v komisiji za oceno sposobnosti in primernosti imenoval člana nadzornega sveta Davorja I. Gjivoja, jr., in Andreja Gorazda Kunstka. Mandat Davorja I. Gjivoja, jr., in Andreja Gorazda Kunstka na mestu začasnih nadomestnih članov navedenih komisij je veljal izključno za dejavnosti, ki so se nanašale na izvedbo postopka nabora kandidatov za novo članstvo v nadzornem svetu.

Sestava nadzornega sveta v letu 2021 (od 17. 7. 2021)

Ime in priimek	Davor Ivan Gjivoje jr.	Keith William Morris	Klemen Babnik	Dr. Matej Gomboši	Andrej Gorazd Kunstek	Mateja Živec
Funkcija	predsednik	namestnik predsednika	član	član	član	članica
Zaposlitev	Networld, Inc./DGG Holdings, Ltd. & Subsidiaries, 89 Headquarters Plaza, North Tower (Suite 1420) Morristown, NJ 07960, ZDA	upokojenec	Ministrstvo za infrastrukturo Republike Slovenije, Langusova ulica 4, 1535 Ljubljana, Slovenija	Finančna uprava Republike Slovenije, Šmartinska cesta 55, 1000 Ljubljana, Slovenija	Sava Re, d.d., Dunajska cesta 56, 1000 Ljubljana, Slovenija	Sava Re, d.d., Dunajska cesta 56, 1000 Ljubljana, Slovenija
Prvo imenovanje	7. 3. 2017	15. 7. 2013	17. 7. 2021	17. 7. 2021	23. 1. 2013	1. 4. 2016
Konec mandata	8. 3. 2025	17. 7. 2025	17. 7. 2025	17. 7. 2025	12. 6. 2023	31. 12. 2021
Predstavnik kapitala/delavcev	kapitala	kapitala	kapitala	kapitala	delavcev	delavcev
Udeležba na sejah	7/7	7/7	7/7	7/7	7/7	7/7
Spol	M	M	M	M	M	Ž
Državljanstvo	ameriško	britansko	slovensko	slovensko	slovensko	slovensko
Letnica rojstva	1968	1948	1983	1975	1974	1975
Izobrazba	univerzitetni diplomirani politolog, magister ekonomskih znanosti	diplomant upravnih ved (B.Sc, Management Sciences) s specializacijo iz financ in trženja	univerzitetni diplomirani pravnik	doktor znanosti s področja računalništva in informatike	univerzitetni diplomirani ekonomist, magister ekonomskih znanosti	univerzitetna diplomirana ekonomistka, magistrica ekonomskih znanosti
Strokovni profil	strateško vodenje, poslovanje, upravljanje kapitalskih naložb, upravljanje tveganj, zavarovalno poslovanje	strateško vodenje, poslovanje, bančno in zavarovalno poslovanje, upravljanje tveganj	upravno poslovanje, vodenje, korporativno upravljanje, splošne pravne zadeve, spremljanje skladnosti	upravno poslovanje, vodenje, IT, digitalizacija, revizija	zavarovalno in pozavarovalno poslovanje, aktuarsko znanje, vodenje	bančno in zavarovalno poslovanje, upravljanje finančnih naložb, vodenje
Neodvisnost po kodeksu	DA	DA	DA	DA	DA	DA
Članstvo v komisijah in funkcija	<ul style="list-style-type: none"> komisija za tveganja – član komisija za imenovanja in prejemke – član 	<ul style="list-style-type: none"> komisija za tveganja – predsednik komisija za imenovanja in prejemke – član komisija za oceno sposobnosti in primernosti – predsednik 	<ul style="list-style-type: none"> komisija za imenovanja in prejemke – predsednik komisija za oceno sposobnosti in primernosti – član 	<ul style="list-style-type: none"> revizijska komisija – predsednik komisija za imenovanja in prejemke – član 	<ul style="list-style-type: none"> revizijska komisija – član komisija za imenovanja in prejemke – član 	/
Udeležba na sejah komisij	<ul style="list-style-type: none"> komisija za tveganja: 2/3 komisija za imenovanja in prejemke: 1/1 	<ul style="list-style-type: none"> komisija za tveganja: 3/3 komisija za imenovanja in prejemke: 1/1 komisija za oceno sposobnosti in primernosti: 3/3 	<ul style="list-style-type: none"> komisija za imenovanja in prejemke: 1/1 komisija za oceno sposobnosti in primernosti: 3/3 	<ul style="list-style-type: none"> revizijska komisija: 4/4 komisija za imenovanja in prejemke: 1/1 	<ul style="list-style-type: none"> revizijska komisija: 4/4 komisija za imenovanja in prejemke: 1/1 	/
Članstvo v organih vodenja ali nadzora z družbo nepovezanih oseb	<p>Networld, Inc./DGG Holdings, Ltd. & Subsidiaries, 89 Headquarters Plaza, North Tower (Suite 1420) Morristown, NJ 07960, ZDA – generalni izvršni direktor</p> <p>Adria Lines Dover, Delaware, ZDA – generalni izvršni direktor</p>	<p>European Reliance S.A., Kifisias Aven. 274, 152 32, Chalandri, Grčija – neizvršni član upravnega odbora</p> <p>HMS Victory Preservation Endowment Fund Ltd, HM Naval Base (PP66) Portsmouth Hampshire PO1 3NH, ZK Velike Britanije in Severne Irske – predsednik upravnega odbora</p>	DRI upravljanje investicij, d.o.o. , Kotnikova ulica 40, 1000 Ljubljana, Slovenija – namestnik predsednika nadzornega sveta in član revizijske komisije	Imark, Matej Gomboši, inštitut za svetovanje in informatiko, s.p. , Panonska ulica 101, Beltinci, 9231 Beltinci, Slovenija – ustanovitelj	/	Pinija, d.o.o. , Sončna pot 41, 6320 Portorož, Slovenija – direktorica družinskega podjetja

Zunanji člani v komisijah nadzornega sveta v letu 2021 (do 16. 7. 2021)

Ime in priimek	Ignac Dolensek	Dr. Slaven Mičkovič	Rok Saje
Komisija nadzornega sveta	revizijska komisija	komisija za tveganja	komisija za oceno sposobnosti in primernosti
Prvo imenovanje	22. 7. 2013	24. 8. 2017	1. 1. 2018
Konec mandata	16. 7. 2021	16. 7. 2021	16. 7. 2021
Udeležba na sejah	9/9	8/8	4/4
Spol	M	M	M
Državljanstvo	slovensko	slovensko	slovensko
Letnica rojstva	1958	1958	1977
Izobrazba	univerzitetni diplomirani pravnik, magister ekonomskih znanosti	magister matematičnih znanosti, doktor ekonomskih znanosti	univerzitetni diplomirani pravnik
Strokovni profil	revizija, računovodstvo, finance, davki, bančno in zavarovalno poslovanje, insolventno pravo, pooblaščen revizor	bančno poslovanje, modeliranje, upravljanje tveganj	zavarovalno poslovanje, splošne pravne zadeve, zavarovalno pravo, spremljanje skladnosti
Zaposlitev	upokojenec	Nova KBM, d.d., Ulica Vita Kraigherja 4, 2000 Maribor, Slovenija	Sava Re, d.d., Dunajska cesta 56, 1000 Ljubljana, Slovenija
Članstvo v organih vodenja ali nadzora z družbo nepovezanih oseb	/	/	/

Zunanji člani v komisijah nadzornega sveta v letu 2021 (od 17. 7. 2021)

Ime in priimek	Katarina Sitar Šuštar	Dragan Martinović	Dr. Slaven Mičkovič	Dr. Janez Komelj	Rok Saje	Klara Hauko
Komisija nadzornega sveta	revizijska komisija	revizijska komisija	komisija za tveganja	komisija za tveganja	komisija za oceno sposobnosti in primernosti	komisija za oceno sposobnosti in primernosti
Prvo imenovanje	17. 7. 2021	17. 7. 2021	24. 8. 2017	17. 7. 2021	1. 1. 2018	17. 7. 2021
Konec mandata	17. 7. 2025	17. 7. 2025	16. 7. 2021	17. 7. 2025	17. 7. 2025	17. 7. 2025
Udeležba na sejah	4/4	4/4	3/3	3/3	3/3	3/3
Spol	Ž	M	M	M	M	Ž
Državljanstvo	slovensko	slovensko	slovensko	slovensko	slovensko	slovensko
Letnica rojstva	1971	1959	1958	1954	1977	1972
Izobrazba	univerzitetna diplomirana ekonomistka, MBA	univerzitetni diplomirani ekonomist	magister matematičnih znanosti, doktor ekonomskih znanosti	magister ekonomskih znanosti, magister računalništva, doktor ekonomskih znanosti	univerzitetni diplomirani pravnik	univerzitetna diplomirana ekonomistka, MBA, magistrica psihologije dela in organizacije
Strokovni profil	revizija, računovodstvo, finance, davki, bančno in zavarovalno poslovanje, korporativno upravljanje, pooblaščen revizor	revizija, računovodstvo, finance, davki, trgovinsko poslovanje, pooblaščen revizor	bančno poslovanje, modeliranje, upravljanje tveganj	zavarovalno poslovanje, aktuarstvo, upravljanje tveganj	zavarovalno poslovanje, splošne pravne zadeve, zavarovalno pravo, spremljanje skladnosti	upravljanje in razvoj kadrov, organizacija dela
Zaposlitev	Univerza v Ljubljani, Ekonomska fakulteta, Kardeljeva ploščad 17, 1000 Ljubljana, Slovenija	UHY Revizija in svetovanje d.o.o., Vurnikova 2, 1000 Ljubljana, Slovenija	Nova KBM, d.d., Ulica Vita Kraigherja 4, 2000 Maribor, Slovenija	upokojenec	Sava Re, d.d., Dunajska cesta 56, 1000 Ljubljana, Slovenija	Sava Re, d.d., Dunajska cesta 56, 1000 Ljubljana, Slovenija
Članstvo v organih vodenja ali nadzora z družbo nepovezanih oseb	Vzajemna zdravstvena zavarovalnica, d.d. , Vošnjakova ulica 2, 1000 Ljubljana, Slovenija – članica revizijske komisije Pošta Slovenije, d.o.o. , Slomškov trg 10, 2500 Maribor – članica revizijske komisije Flat, Katarina Sitar Šuštar, s.p. , Zaprice 6b, 1241 Kamnik, Slovenija – ustanoviteljica	Modra zavarovalnica, d.d. , Dunajska cesta 119, 1000 Ljubljana, Slovenija – član revizijske komisije	/	/	/	/

Delo nadzornega sveta in njegovih komisij v letu 2021 je podrobneje predstavljeno v poglavju 4 Poročilo nadzornega sveta.

5.3.4 Uprava

Družbo vodi, predstavlja in zastopa uprava, ki ima najmanj dva in največ pet članov, od katerih je eden predsednik uprave. Predsednika in člane uprave imenuje nadzorni svet za pet let z možnostjo neomejenega vnovičnega imenovanja. Predsednik in vsi člani uprave so v družbi v rednem delovnem razmerju, zaposleni za polni delovni čas. Natančno število članov uprave in področja, ki so v pristojnosti posameznega člana, na predlog predsednika uprave določi nadzorni svet z Aktom o upravi Save Re, d.d.

Uprava je sestavljena tako, da se zagotovi odgovorno in učinkovito sprejemanje odločitev v korist družbe. Pri tej sestavi uprave je upoštevana razpršenost strokovnega znanja, izkušenj in veščin, ki se med posameznimi člani uprave medsebojno dopolnjujejo, tako da je ta homogena celota ter je zagotovljeno smotrno in preudarno vodenje družbe. Družba si je v letu 2021 prizadevala za uresničitev politike raznolikosti sestave uprave in nadzornega sveta.

Politika raznolikosti sestave uprave in nadzornega sveta je objavljena na spletni strani družbe.

Razmerje zastopanosti spolov v upravi v letu 2021 je bilo 25 % žensk in 75 % moških. Uresničitev politike raznolikosti sestave uprave v letu 2021 je podrobneje predstavljena v nadaljevanju.

Pristojnosti in delovanje uprave

Delo uprave poteka v skladu z veljavnimi predpisi, predvsem v skladu z zakonoma o gospodarskih družbah in o zavarovalništvu, statutom, aktom o upravi in poslovníkom o delu uprave. Operativno delovanje in pristojnosti uprave podrobneje določa Poslovnik o delu uprave Save Re, d.d.

Razmejitev pristojnosti med organoma vodenja in nadzora je podrobneje prikazana v Politiki upravljanja Save Re, d.d., ki je objavljena na spletni strani družbe.

Plačila, povračila in druge ugodnosti

Prejemki članov uprave so sestavljeni iz nespremenljivega in spremenljivega dela. Spremenljivi del plače člana uprave vsebuje (1) del plače za uspešnost poslovanja skupine, (2) del plače za delovno uspešnost na podlagi osebnih letnih ciljev člana uprave in (3) del plače za skupno uspešnost uprave na podlagi skupnih letnih ciljev let-te. Spremenljivi del ne sme biti določen tako, da bi bila z njim nagrajena tista ravnanja uprave, ki nenadzorovano izpostavljajo družbo tveganjem. Plačila, povračila in druge ugodnosti članov uprave so določeni v pogodbah o zaposlitvi, sklenjenih med družbo in posameznim članom uprave. Metodologijo o določitvi spremenljivega dela plače uprave sprejme nadzorni svet, ki članom uprave tudi določi nagrado. Skupščina se je na 36. zasedanju 16. 6. 2020 seznanila s politiko prejemkov članov organov vodenja in nadzora Zavarovalne skupine Sava.

Podatki o prejemkih članov uprave v letu 2021 so podrobneje navedeni v poglavju 17.10 Razkritja o poslovanju s povezanimi osebami v računovodskem delu poročila.

Lastništvo delnic

Člani uprave družbo in pristojne institucije obveščajo o pridobitvah in odsvojitvah delnic družbe, Sava Re pa te informacije javno objavi.

Informacija o številu delnic POSR v lasti članov uprave na dan 31. 12. 2021 je predstavljena v poglavju 3 Delničarji in trgovanje z delnico.

Uprava v letu 2021

Uprava je v letu 2021 delovala v sestavi: Marko Jazbec, predsednik, ter člani Jošt Dolničar, Polona Pirš Zupancič in Peter Skvarča.

Povprečna starost članov uprave je 48 let. Vsi člani uprave so državljani Republike Slovenije.¹⁷

Sestava uprave v letu 2021

Ime in priimek	Marko Jazbec	Jošt Dolničar	Polona Pirš Zupančič	Peter Skvarča
Funkcija	predsednik	član	član	član
Področje dela v upravi	<ul style="list-style-type: none"> koordinacija dela uprave finance splošne, kadrovske-organizacijske in pravne zadeve odnosi z javnostmi (PR) skladnost poslovanja notranja revizija upravljanje vzajemnih skladov zdravstvena dejavnost projekti modeliranje 	<ul style="list-style-type: none"> upravljanje strateških naložb v odvisne družbe z dejavnostjo premoženjskih, življenjskih in pokojninskih zavarovanj informativna tehnologija inovacije 	<ul style="list-style-type: none"> korporativne finance kontroling računovodstvo odnosi z vlagatelji (IR) upravljanje tveganj aktuariat 	<ul style="list-style-type: none"> razvoj in sklepanje pozavarovanj v skupini in zunaj nje pozavarovalna zaščita retrocesija za posle v skupini in zunaj nje razvoj pozavarovalnih procesov in tehnologije tehnična obdelava pozavarovanj
Prvo imenovanje	12. 5. 2017	31. 12. 2008	14. 1. 2018	19. 6. 2020
Konec mandata	12. 5. 2022/ obnova mandata 13. 5. 2027	1. 6. 2023	14. 1. 2023	19. 6. 2025
Spol	M	M	Ž	M
Državljanstvo	slovensko	slovensko	slovensko	slovensko
Letnica rojstva	1970	1972	1975	1975
Izobrazba	univerzitetni diplomirani ekonomist	univerzitetni diplomirani pravnik	univerzitetna diplomirana ekonomistka, magistrica ekonomskih znanosti	univerzitetni diplomirani politolog/mednarodni odnosi, magister evropskih integracij
Strokovni profil	bančništvo, zavarovalništvo, finance, strateško vodenje, korporativno upravljanje, poslovođenje	zavarovalništvo, pozavarovanje, upravljanje odvisnih družb, IT in procesna tehnologija, poslovođenje	zavarovalništvo, pozavarovanje, korporativne finance, kontroling, računovodstvo, upravljanje tveganj, aktuarstvo, poslovođenje	zavarovalništvo, pozavarovanje, poslovođenje
Članstvo v organih vodenja ali nadzora z družbo nepovezanih oseb	Slovensko zavarovalno združenje, GIZ , Železna cesta 14, 1000 Ljubljana, Slovenija – član sveta združenja	Veslaška zveza Slovenije , Župančičeva cesta 9, 4260 Bled, Slovenija – predsednik izvršnega odbora Olimpijski komite Slovenije , član izvršnega odbora	/	/
Članstvo v organih vodenja ali nadzora z družbo povezanih oseb	Illyria, sh. a. , Sheshi Nëna Terezë 33, 10000 Priština, Kosovo – predsednik upravnega odbora Illyria Life, sh. a. , Sheshi Nëna Terezë 33, 10000 Priština, Kosovo – predsednik upravnega odbora Sava osiguranje, a.d. , Ulica Svetlane Kane Radević br. 1, 81000 Podgorica, Črna gora – predsednik upravnega odbora Zavarovalnica Sava, d.d. , Cankarjeva 3, 2000 Maribor, Slovenija – predsednik nadzornega sveta (od 27. 10. 2021) Vita, življenjska zavarovalnica, d.d. , Trg republike 3, 1001, Ljubljana Slovenija – predsednik nadzornega sveta (od 27. 10. 2021)	Zavarovalnica Sava, d.d. , Cankarjeva 3, 2000 Maribor, Slovenija – predsednik nadzornega sveta (do 26. 10. 2021) Sava pokojninska družba, d.d. , Ulica Vita Kraigherja 5, 2103 Maribor, Slovenija – predsednik nadzornega sveta Vita, življenjska zavarovalnica, d.d. , Trg republike 3, 1001, Ljubljana Slovenija – predsednik nadzornega sveta (do 26. 10. 2021) Sava neživотно osiguranje, a.d. , Bulevar vojvode Mišića 51, 11000 Beograd, Srbija – predsednik upravnega odbora DCB, d.o.o. , Pod Skalo 4, 4260 Bled, Slovenija – namestnik predsednika nadzornega sveta Got2Insure, Ltd. , Bailey House, 4-10 Barttelot Road, Horsham, West Sussex, RH12 1DQ, Združeno kraljestvo – neizvršni član upravnega odbora	Sava životno osiguranje, a.d.o. , Bulevar vojvode Mišića 51, 11000 Beograd, Srbija – predsednica nadzornega sveta Sava Infond, družba za upravljanje, d.o.o. , Ulica Vita Kraigherja 5, 2000 Maribor, Slovenija – predsednica nadzornega sveta Zavarovalnica Sava, d.d. , Cankarjeva 3, 2000 Maribor, Slovenija – namestnica predsednika nadzornega sveta ZTSR, dejavnost holdingov, d.o.o. , Miklošičeva 19, 1000 Ljubljana, Slovenija – predsednica nadzornega sveta (do 13. 7. 2021)	Sava osiguruvanje, a.d. , Ulica Zagrebška br. 28 A, 1000 Skopje, Severna Makedonija – neizvršni član upravnega odbora Sava penzisko društvo, a.d. , Ulica Majka Tereza 1, 1000 Skopje, Severna Makedonija – član nadzornega sveta Zavarovalnica Sava, d.d. , Cankarjeva 3, 2000 Maribor, Slovenija – član nadzornega sveta (od 20. 5. 2021)

Nadzorni svet Save Re je 7. 10. 2021 za novo mandatno obdobje za predsednika uprave Save Re znova imenoval Marka Jazbeca, ki mu petletni mandat poteče 12. 5. 2022. Novi petletni mandat predsednika uprave začne teči 13. 5. 2022.

Jošt Dolničar je zaradi imenovanja v upravo odvisne družbe Zavarovalnica Sava 30. 12. 2021 podal odstopno izjavo s funkcije člana uprave Save Re, ki učinkuje z dnem pridobitve dovoljenja Agencija za zavarovalni nadzor za opravljanje funkcije člana uprave Zavarovalnice Sava, vendar ne prej kot 5. 5. 2022.

5.4 Opis glavnih značilnosti sistemov notranjih kontrol in upravljanja tveganj v družbi v povezavi s postopkom računovodskega poročanja¹⁸

Notranje kontrole so usmeritve in postopki, ki jih je Sava Re vzpostavila in jih izvaja na vseh ravneh, da bi obvladovala tveganja, povezana tudi z računovodskim poročanjem. Namen teh kontrol je zagotoviti učinkovitost in uspešnost delovanja, zanesljivost računovodskega poročanja in skladnost z veljavnimi zakoni ter drugimi zunanjimi in notranjimi predpisi.

Poleg določb Zakona o gospodarskih družbah za Sava Re veljajo specialne določbe Zakona o zavarovalništvu, ki ureja obveznost zavarovalnic, da vzpostavijo in vzdržujejo ustrezen sistem notranjih kontrol in upravljanja tveganj. Podzakonske predpise s to vsebino na podlagi slednjega zakona izdaja Agencija za zavarovalni nadzor in družba jih strogo spoštuje.

Računovodske kontrole so tesno povezane s kontrolami v informacijski tehnologiji, ki med drugim zagotavljajo omejitve in nadzor dostopov do omrežja, podatkov in aplikacij ter popolnost in točnost zajemanja in obdelovanja podatkov.

Za potrebe računovodskega poročanja na konsolidirani podlagi so postopki in notranje kontrole opredeljeni v notranjem pravilniku o računovodstvu in v pravilniku za finančno obvladovanje poslovanja družb v Zavarovalni skupini Sava. Notranje kontrole zajemajo sektorske sesanke, preglede procesov, navodila za delo, redne kontrole stanj na kontih, princip štirih oči, vgrajene kontrole v sisteme, mentorstva in izobraževanja ter interni davčni priročnik. Pri izračunu zavarovalno-tehničnih postavk se

upoštevata princip štirih oči, izračuni pa se izvajajo na osnovi Pravilnika o ocenjevanju zavarovalno-tehničnih postavk. Dodatno so za potrebe konsolidacije vpeljane dodatne notranje kontrole pri pregledu konsolidacijskih procesov za ročne vnose in notranje kontrole na postavkah, kjer so prilagoditve na skupini ter kontrola vseh postopkov, ki se izvedejo za skupino (dodatne knjižbe, amortizacija). Članice skupine predložijo računovodske podatke za pripravo konsolidiranih računovodskih izkazov v poročevalskih paketih, pripravljenih v skladu z mednarodnimi standardi računovodskega poročanja (MSRP) in usmeritvami obvladujoče družbe ter v rokih, določenih skladno s finančnim koledarjem družbe. Za dodatno preverjanje pravilnosti poročevalskih paketov odvisne družbe predložijo tudi svoje izvirne računovodske izkaze. Z uvedbo poenotениh informacijskih sistemov v odvisne družbe ter aplikacij, ki podpirajo konsolidacijo, načrtovanje in poročanje, se povečuje učinkovitost izmenjave računovodskih podatkov med odvisnimi družbami in obvladujočo družbo, tako pa kontrola teh informacij. Ustreznost delovanja in vzpostavitve potrebnih kontrol znotraj informacijskih sistemov preverjajo veččaki s tega področja z redno letno revizijo računovodskih izkazov.

Sava Re ima poleg omenjenega vzpostavljen sistem notranjih kontrol tudi pri drugih pomembnih poslovnih procesih. Delujoč in vzpostavljen sistem notranjih kontrol je ena od osnovnih nalog družbe za učinkovito obvladovanje tveganj. Sistematično postavljene notranje kontrole v družbi zagotavljajo doseganje ciljev glede uspešnosti in učinkovitosti poslovanja, zanesljivosti, pravočasnosti in

preglednosti notranjega in zunanjega poročanja in glede skladnosti z veljavnimi zakoni, predpisi in internimi akti. Vsi pomembnejši poslovni procesi v Savi Re so opisani, tudi z opredelitvijo kontrolnih točk in izvajalci posameznih kontrol. Osnovne kontrole se tako izvajajo s pregledom prejete dokumentacije ali sistemskim oziroma ročnim preverjanjem obdelanih podatkov.

Sava Re spoštuje predpise in pravila o ustreznem ravnanju z zaupnimi podatki in notranjimi informacijami, o dopustnosti naložb in prepovedi trgovanja na podlagi notranjih informacij. Prav tako izvaja reden nadzor nad ravnanjem zaposlenih pri sklepanju poslov s finančnimi instrumenti za svoj račun.

Druge osebe, na katere je Sava Re s pooblastilom prenesla opravljanje posameznih storitev, morajo izvajati svoja dela in naloge v skladu z zakonom, podzakonskimi akti, pogodbo o izvajanju storitev, notranjimi pravilniki in delovnimi navodili, ki sicer veljajo v Savi Re.

Služba upravljanja tveganj spremlja izboljšave notranje-kontrolnega okolja in vodi evidenco notranjih kontrol v registru notranjih kontrol v povezavi z registrom tveganj. Skladno z Zakonom o zavarovalništvu je v Savi Re organizirana posebna služba notranje revizije, ki presoja primernost in učinkovitost vzpostavljenih notranjih kontrol ter njihovo zanesljivost pri uresničevanju izvedbenih ciljev družbe ob sočasnem obvladovanju njenih tveganj. O izidu svojega dela služba notranje revizije poroča upravi, revizijski komisiji in nadzornemu svetu družbe.

5.5 Zunanja revizija

Revizijo računovodskih izkazov obvladujoče družbe izvaja revizijska družba KPMG Slovenija, podjetje za revidiranje, d.o.o., Železna cesta 8A, Ljubljana, in je pregledala tudi računovodske izkaze Save Re in Zavarovalne skupine Sava za poslovno leto 2021. Revizijo večine odvisnih družb so v

letu 2021 izvajali lokalni revizorji iste revizijske družbe. V treh družbah skupine so revizijo računovodskih izkazov za leto 2021 opravile druge revizijske družbe.

V letu 2019 je bila z družbo KPMG sklenjena pogodba za revizijo računovodskih izkazov v obdobju 2019–2021.

Sava Re upošteva določila o menjavi zunanjega revizorja po Zakonu o zavarovalništvu.

5.6 Navedba podatkov v skladu s 6. odstavkom 70. člena ZGD-1¹⁹

Za Savo Re veljajo določila Zakona o prevzemih (v nadaljevanju: ZPre-1).

Informacije o sestavi osnovnega kapitala Save Re, o seznamu imetnikov kvalificiranih deležev po Zakonu o prevzemih na dan 31. 12. 2021, o pravicah in obveznostih, ki jih zagotavljajo delnice, o (ne)omejitvah prenosa delnic ter informacije o (ne)obstoju delnic, ki zagotavljajo posebne kontrolne pravice, so predstavljene v poglavju 3 Delničarji in trgovanje z delnico.

Delniške sheme za delavce

Sava Re nima delniške sheme za delavce.

Omejitve glasovalnih pravic

Sava Re ni sprejela omejitev glasovalnih pravic.

Dogovori med delničarji, ki lahko povzročijo omejitev prenosa vrednostnih papirjev ali glasovalnih pravic

Savi Re taki dogovori med delničarji niso znani.

Pravila družbe o imenovanju in zamenjavi članov organov vodenja in nadzora ter o spremembah statuta

Pravila družbe o imenovanju in zamenjavi članov uprave

V skladu s statutom Save Re nadzorni svet imenuje predsednika in člane uprave za pet let z možnostjo neomejenega ponovnega imenovanja. V upravo so lahko imenovane neomejeno poslovno sposobne fizične osebe, ki izpolnjujejo pogoje, določene z zakonom in notranjimi pravili družbe. Postopek in merila izbire kandidatov za člane uprave ter postopek obdobjnega vrednotenja sposobnosti in primernosti posameznih članov, pa tudi uprave kot kolektivnega organa so pregledni in vnaprej opredeljeni v politiki sposobnosti in primernosti zadevnih oseb družbe.

Nadzorni svet lahko odpokliče upravo oziroma njene člane iz razlogov, ki jih opredeljuje zakon.

Pravila družbe o imenovanju in zamenjavi članov nadzornega sveta

V skladu s statutom Save Re ima nadzorni svet šest članov, od katerih štiri člane predstavnik delničarjev izvoli skupščina družbe, dva člane predstavnik delavcev pa svet delavcev družbe, ki s svojim sklepom seznanjajo skupščino družbe. Člane nadzornega sveta predstavnik delničarjev izvoli skupščina družbe z večino glasov navzočih delničarjev. Mandat članov nadzornega sveta traja štiri leta z možnostjo ponovne izvolitve. Člani nadzornega sveta so lahko neomejeno poslovno sposobne fizične osebe, ki izpolnjujejo pogoje, določene z zakonom in notranjimi pravili družbe. Postopek in merila izbire kandidatov za člane nadzornega sveta družbe, pa tudi oblikovanje predloga skupščinskega sklepa o imenovanju članov nadzornega sveta ter postopek obdobjnega vrednotenja sposobnosti in primernosti posameznih članov ter nadzornega sveta kot kolektivnega organa so pregledni in vnaprej opredeljeni v politiki sposobnosti in primernosti zadevnih oseb družbe.

Skupščina lahko v skladu z zakonom predčasno odpokliče člane nadzornega sveta predstavnik delničarjev s sklepom, za katerega glasuje najmanj tri četrtine pri sklepanju zastopane osnovnega kapitala.

Pravila družbe o spremembah statuta

Statut Save Re ne vsebuje posebnih pravil za spremembo statuta. Ta se lahko spremeni na podlagi zakonskih pravil s sklepom skupščine, za katerega glasuje najmanj tri četrtine pri sklepanju zastopane osnovnega kapitala.

Pooblastila uprave (povečanje osnovnega kapitala, pridobivanje lastnih delnic)

Uprava družbe nima pooblastila za povečanje osnovnega kapitala.

Uprava družbe nima pooblastila za pridobivanje lastnih delnic.

Uprava družbe je z dokupi lastnih delnic v aprilu 2016 v celoti izkoristila skupščinsko pooblastilo iz leta 2014 za nakup lastnih delnic, ki je bilo omejeno na 10 % minus ena delnica.

Pomembni dogovori, ki začnejo učinkovati, se spremenijo ali prenehajo na podlagi spremembe nadzora v družbi kot posledice javne prevzemne ponudbe

Sava Re krije svojo izpostavljenost s pozavarovanjem, ki ga sklepa za lasten račun (retrocesija). Kot je običajno v tej dejavnosti, vsebujejo retrocesijske pogodbe določila, na podlagi katerih lahko pogodbeni stranka od pogodbe odstopi, če pri drugi stranki nastopi pomembna sprememba v lastništvu ali nadzoru.

Dogovori med družbo in člani njenega organa vodenja ali nadzora, ki predvidevajo nadomestilo, če ti zaradi ponudbe, ki jo določa zakon glede prevzemov, (i) odstopijo, (ii) so odpuščeni brez utemeljenega razloga ali (iii) njihovo delovno razmerje preneha

V primeru odstopa član uprave ni upravičen do odpravnine.

Članu uprave pripada odpravnina ob odpoklicu iz drugih ekonomsko-poslovnih razlogov (pomembnejše spremembe v sestavi delničarjev, reorganizacija, uvajanje novih proizvodov, večja sprememba dejavnosti in podobno) in ob hkratnem prenehanju delovnega razmerja v družbah v Zavarovalni skupini Sava.

Članu uprave pripada odpravnina tudi, če njegova funkcija preneha sporazumno in mu hkrati preneha delovno razmerje v družbah v Zavarovalni skupini Sava.

Članu uprave pripada odpravnina tudi ob upokojitvi.

5.7 Upravljanje družb v Zavarovalni skupini Sava²⁰

V sestavi družbe so organi vodenja in nadzora obvladujoče družbe odgovorni za ustrezno upravljanje in nadzor v celotni skupini ter za zagotovitev takega okvira upravljanja, ki ustreza sestavi, poslom in tveganjem Zavarovalne skupine Sava kot celote in njenih posameznih članic.

Obvladujoča družba celovito upravlja skupino, tako da se poslovna strategija postavlja od zgoraj navzdol, pri čemer se upoštevajo vidiki skupine kot celote in vidiki posamezne družbe v skupini. Za kar najboljšo kapitaliziranost skupine in odpornost proti nepredvidenim dogodkom se kapital in kapitalska ustreznost upravljata na ravni skupine po načelu od zgoraj navzdol. Znotraj strategije prevzemanja tveganj se določa pripravljenost za sprejem tveganj na ravni skupine kot celote in na ravni posamezne družbe.

Skupina ima vzpostavljen sistematičen pristop k upravljanju tveganj, ki zajema upravljanje tveganj na ravni posamezne družbe, ustrezno spremljanje tveganj posamezne družbe v obvladujoči družbi in upravljanje tveganj na ravni skupine. Pri zadnjem se upoštevajo medseboj-

ni vplivi tveganj posameznih družb skupine, in sicer predvsem koncentracija tveganj in druga pomembna tveganja, povezana z delovanjem skupine.

Organi vodenja ali nadzora odvisne družbe v Zavarovalni skupini Sava na posamični podlagi ravna v skladu z enakimi vrednotami in politikami korporativnega upravljanja kot obvladujoča družba, razen če ni z zakonskimi zahtevami, nadzorniškimi zahtevami ali določili glede sorazmernosti določeno drugače. Zato organi vodenja ali nadzora odvisne družbe v Zavarovalni skupini Sava na podlagi svojih odgovornosti za upravljanje svoje družbe pri izvajanju politik skupine preverijo potrebne prilagoditve lokalni zakonodaji in morebitne druge potrebne prilagoditve ter v skladu z opredeljenimi postopki v politikah skupine določijo svoje prilagoditve letih in preverijo, da odvisna družba z njimi ne bi kršila veljavnih zakonskih ali podzakonskih predpisov ali pravil varnega in skrbnega poslovanja.

Upravljanje Zavarovalne skupine Sava je podrobneje predstavljeno v Politiki upravljanja Save Re, d.d., ki je objavljena na spletni strani družbe.

Ljubljana, 21. 4. 2022
Uprava Save Re



Marko Jazbec, predsednik



Jošt Dolničar, član



Polona Pirš Zupančič, članica



Peter Skvarča, član

Ljubljana, 25. 4. 2022
Nadzorni svet Save Re



Davor Ivan Gjivoje, jr., predsednik

6 Poslanstvo, vizija, strateške usmeritve in cilji

- 6.1 Naša vizija in poslanstvo
- 6.2 Strateške usmeritve Zavarovalne skupine Sava
- 6.3 Načrti Zavarovalne skupine Sava za poslovno leto 2022
- 6.4 Doseženi cilji v letu 2021




6.1 Naša vizija in poslanstvo²¹

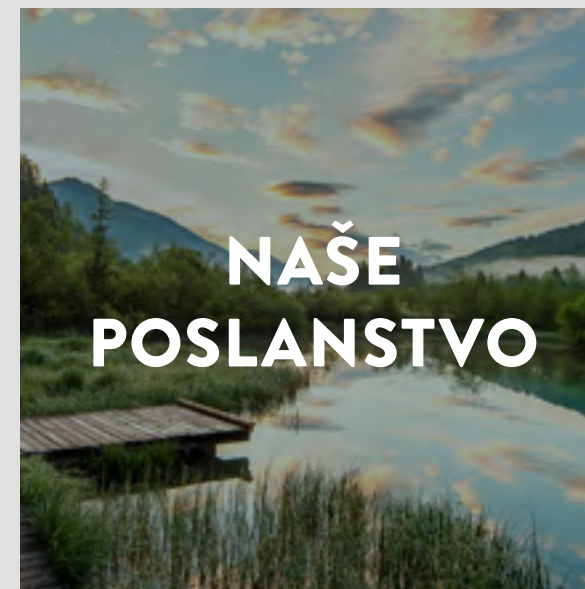
Želimo postati prepoznaven ponudnik celovitih zavarovalnih in pozavarovalnih storitev na ciljnih trgih, ustvariti zaupanje in lojalnost med svojimi deležniki, postati priznani kot družba, ki komunicira pregledno in pošteno, doseči pričakovanja lastnikov in ustvarjati primerno donosnost lastniškega kapitala, ozavestiti vrednote organizacije ter jih utrditi v temeljnih poslovnih politikah in vedenju posameznikov.

S pozitivnim ozračjem, dobro poslovno kulturo, neprestanim učenjem in vlaganjem v sodelavce prispevamo k stalnemu razvoju zavarovalnih in drugih sorodnih produktov ter h kar najboljšim poslovnim procesom. Skupina gradi lastno korporativno kulturo, prepoznavno v okolju, ki se je in se bo tudi vnaprej kazala v kakovosti storitev ter v pripadnosti zaposlenih družbi in skupini.

Zavarovalništvo je po svoji opredelitvi ustvarjanje gospodarske varnosti z izravnavanjem gospodarskih nevarnosti, kar pomeni, da je vpeto v širše gospodarsko okolje. V okviru tega sistema je Sava Re odgovorna za dejaven prispevek k družbenemu okolju prijaznim dejavnostim. Trajnostni razvoj je področje, v katero družba vlaga vedno več. Posebno pozornost namenjamo izmenjavi znanja in neprestanemu izobraževanju zaposlenih in zunanjih deležnikov ter sinergijam med posameznimi družbami v Zavarovalni skupini Sava. V družbeni odgovornosti družbe se kažejo naše vrednote, ki jim bomo v prihodnje namenili še več pozornosti.



Ustvarjamo k strankam usmerjeno, sodobno, digitalno, družbeno odgovorno in trajnostno naravnano zavarovalniško skupino.



S predanostjo in nenehnim napredkom zagotavljamo varnost in kakovost življenja.



Skrbno, iskreno in spoštljivo gradimo medsebojne odnose.

S stalnim izboljševanjem stikov presegamo pričakovanja strank.

Dejavni smo v odnosu do naravnega in družbenega okolja.

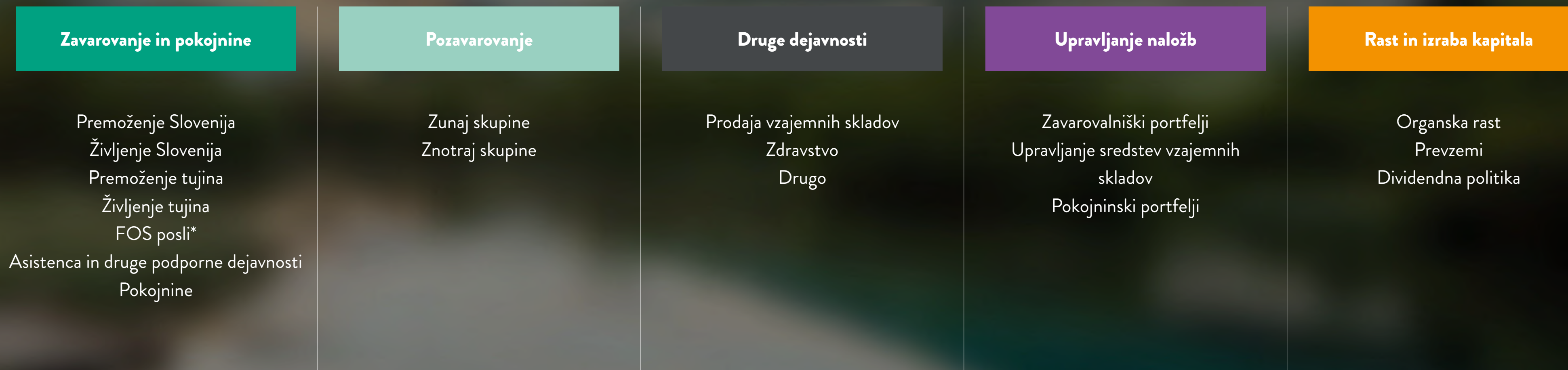
²¹ GRI 102-16.

6.2 Strateške usmeritve Zavarovalne skupine Sava

Strategija Zavarovalne skupine Sava opredeljuje strateške cilje na dva načina, in sicer na podlagi treh ključnih usmeritev v strateškem obdobju 2020–2022 in ključnih vsebinskih stebrov skupine.

Ključni stebri skupine


CELOVITO UPRAVLJANJE S TVEGANJI



PODPORNE DEJAVNOSTI POSLOVANJA

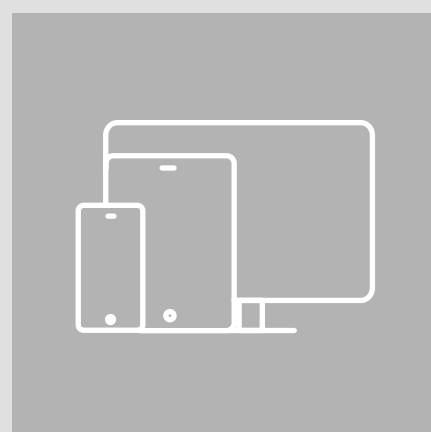
* FOS (Freedom of Services). Posli, sklenjeni na področju EU na podlagi načela svobode opravljanja storitev.

Ključne usmeritve, opredeljene v strategiji



Digitalna preobrazba in postavitve stranke v središče

Zavarovancem želimo olajšati sklepanje zavarovanj, njihovo upravljanje in vlaganje zahtevkov, kar vključuje tudi prilagoditev storitev željam in potrebam strank. Nova generacija digitalnih strank je vajena spletnega nakupovanja po načelu »hitro in preprosto« s čim manj klikov. Temu bomo sledili tudi v Zavarovalni skupini Sava, zato smo si digitalno transformacijo in stranko v središče postavili za osrednjo strateško usmeritev.



IT-prenova

S prenovo osrednjih sistemov, ki vključuje zamenjave, nadgradnje in uvajanje novih IT rešitev, bomo razvili sodoben in prožen IT sistem, kar nam bo omogočilo konkurenčno prednost v prihodnosti.



Rast s prevzemi

Zavarovalna skupina Sava bo v strateškem obdobju ob učinkoviti organski rasti nadaljevala tudi s prevzemnimi aktivnostmi v dejavnostih in na trgih, kjer je že prisotna, iskala pa bo tudi priložnosti za rast v zavarovalni dejavnosti v drugih državah EU.

Dolgoročni vrednostno opredeljeni cilji v strategiji

- Dolgoročni cilj je, da v 3-letnem povprečju na ravni skupine dosežemo donosnost kapitala najmanj v višini 12 %. Interno izračunani tehtani povprečni strošek kapitala (WACC) Zavarovalne skupine Sava, ki vključuje tudi podrejeni dolg, znaša 7,6 %, pri čemer znaša strošek lastniškega kapitala 8,5 %.
- Stopnja kapitaliziranosti na ravni Zavarovalne skupine Sava bo v obdobju 2020–2022 med 180 % in 220 % solventnostnega količnika (optimalna raven kapitala).
- Premoženska zavarovanja v Sloveniji bodo dosegala kombinirani količnik, ki ne presega 94 %, v tujini pa ne 97 %. Pozavarovanje (skupaj posel zunaj in znotraj skupine) bo v petletnem obdobju poslovalo s kombiniranim količnikom, ki ne bo presegel 93 %.
- Pri življenjskih zavarovanjih v Sloveniji bomo dosegali dobičkovnost (razmerje med vrednostjo novosklenjenih zavarovanj in sedanjo vrednostjo pričakovanih premij novosklenjenih zavarovanj) v portfelju novosklenjenih življenjskih zavarovanj v višini najmanj 9 %, na Hrvaškem najmanj 5 %, na preostalih trgih pa najmanj 7,5 %.
- Donosnost naložbenega portfelja skupine bo v povprečju treh let dosegel najmanj 1,5 %.

6.3 Načrti Zavarovalne skupine Sava za poslovno leto 2022

Pomembnejši cilji v letu 2022

v mio EUR	2020	2021	Načrt 2022	Sprememba N2022/21
Poslovni prihodki	680,8	732,7	> 700	95,5
Poslovni izid po obdavčitvi	56,4	76,2	> 60	78,8
Donosnost lastniškega kapitala (ROE)	13,3 %	15,8 %	≥ 11,5 %	-4,3 o. t.
Čisti stroškovni količnik*	29,5 %	29,0 %	31–32 %	+3,0 o. t.
Donosnost naložb**	1,6 %	1,8 %	1,4 %	-0,4 o. t.
Čisti kombinirani količnik (poz. + premož.)*	93,9 %	88,3 %	< 94 %	+5,7 o. t.

* Izključen vpliv tečajnih razlik.

** Izključeni stroški podrejenega dolga. Za 2020 je izključena tudi slabitev dobrega imena.

Ciljna rast/padec konsolidiranih poslovnih prihodkov po odsekih²²

	Načrt 2022
Pozavarovanje	-16 %
Premoženje Slovenija	-2 %
Življenje Slovenija	2 %
Premoženje tujina	6 %
Življenje tujina	17 %
Pokojnine in upravljanje premoženja	13 %
Drugo	4 %

6.4 Doseženi cilji v letu 2021²³

6.4.1 Doseganje ciljev za leto 2021

Zavarovalna skupina Sava je v letu 2021 uresničila vse finančne cilje:

v mio EUR	2021	Načrt 2021	% doseganja načrta
Zavarovalna skupina Sava			
Poslovni prihodki	732,7	> 685	107,0 %
Poslovni izid po obdavčitvi	76,2	> 53	143,7 %
Donosnost lastniškega kapitala (ROE)	15,8 %	≥ 11,5 %	✓
Čisti stroškovni količnik	29,0 %	32–33 %	✓
Donosnost naložb**	1,8 %	1,5 %	✓
Po/zavarovalni del			
Kosmate premije	725,6	> 685	105,9 %
Čisti merodajni škodni količnik (poz. + premož.)*	55,6 %	59–60 %	✓
Čisti kombinirani količnik (poz. + premož.)*	88,3 %	< 94 %	✓

Ker tečajne razlike niso bile načrtovane, so v preglednici prikazani količniki, očiščeni tečajnih razlik.

* Izključen vpliv tečajnih razlik.

** Izključeni stroški podrejenega dolga.

²² Vita vključena od 31. 5. 2020.

²³ GRI 103-01, 103-02, 103-03, 201-01.

Doseženi
VSI
zastavljeni cilji

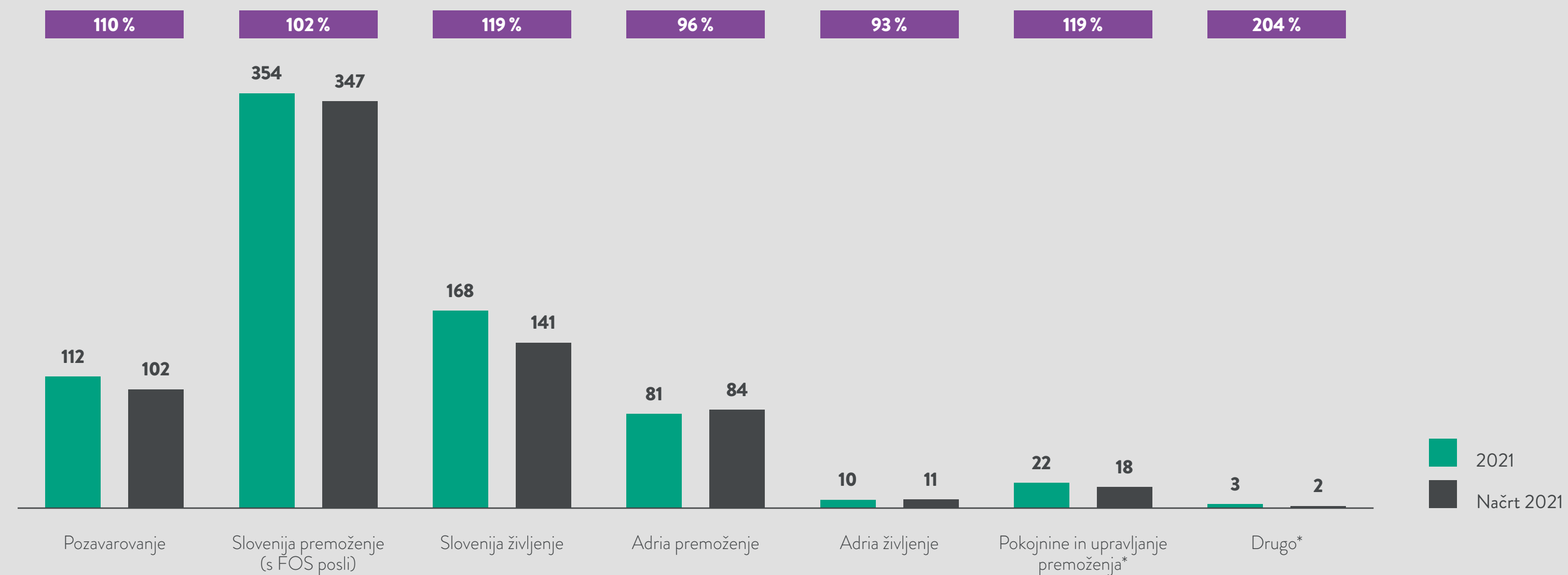
Obseg poslovnih prihodkov je v vseh odsekih poslovanja presešel načrtovanega. Zelo uspešni smo bili pri povečevanju poslovnih prihodkov življenjskih zavarovanj, še bolj v odseku pokojnin in upravljanja premoženja. Tudi pri prihodkih premoženjskih zavarovanj smo dosegli zastavljeni cilj.

Čisti poslovni izid je znatno presešel načrtovanega predvsem zaradi ugodnejšega škodnega dogajanja pri premoženjskih zavarovanjih v Sloveniji. Prav tako je bil dobiček precej večji od načrtovanega tudi pri odsekih pokojnine in upravljanje premoženja ter pozavarovanje. Posledično je skupina preseгла tudi načrtovano donosnost lastniškega kapitala.

Dosežen čisti stroškovni količnik v 2021 je bil ugodnejši od načrtovanega, na kar sta vplivala predvsem odseka življenje ter pokojnine in upravljanje premoženja. Prav tako je bil ugodnejši čisti merodajni škodni količnik, ki se je izboljšal pri odsekih pozavarovanje in premoženje. Skupini je v letu 2021 uspelo doseči tudi boljše donosnost naložbenega portfelja od načrtovane.

Doseganje načrtovane kosmate premije zavarovalnih družb in poslovnih prihodkov nezavarovalnih družb

(v mio €)



* Poslovni prihodki.

6.4.2 Doseganje strateških ciljev

Zavarovalna skupina Sava je v letu 2021 presegla tudi vse pomembnejše zastavljene cilje za celotno strateško obdobje 2020–2022.

	2021	Načrt 2020–2022	% doseganja načrta
Povprečna rast poslovnih prihodkov	7,6 %	> 5 % letno	✓
Donosnost lastniškega kapitala (ROE)	15,8 %	> 12 %	✓
Solventnostni količnik po predpisih Solventnost II	198 %	180–220 %	✓
Donosnost naložbenega portfelja ^{*/**}	1,8 %	> 1,5 %	✓
Čisti kombinirani količnik (poz. + premož.)*	88,3 %	< 95 %	✓

* Izključen vpliv tečajnih razlik.

** Izključeni stroški podrejenega dolga.

Doseganje strateških ciljev pri ključnih strateških usmeritvah skupine

Digitalna preobrazba in postavitve stranke v središče

Zavarovalna skupina Sava je v letu 2021 zaradi COVID-19 nadaljevala nadgradnjo in uporabo digitalnih rešitev na daljavo ter optimizacijo uporabniške izkušnje predvsem na spletnih mestih.

Ključne razvojne aktivnosti so se nadaljevale z uvajanjem večkanalne rešitve v več družbah Zavarovalne skupine Sava, s poudarkom na upravljanju večnivojskih procesov in dodatnih, povezanih komunikacijskih kanalov.

Uveden in nadgrajen je bil portal SavaNet, ki danes vključuje podatke družb Zavarovalnice Sava in Save pokojninske, v letu 2022 se načrtuje nadgradnja portala še s podatki Save Infond.

Vpeljani so prvi procesi brezpapirnega poslovnega obveščanja in v naslednjem obdobju nadaljujemo vključevanje dodatnih procesov poslovnega obveščanja. Pri uvajanju naprednejših tehnologij še naprej razvijamo in uvajamo umetno inteligenco v različne delovne procese.

Z razvojem uporabe dodatnih virov zunanjih podatkovnih zbirk želimo strankam v prihodnje zagotoviti večjo varnost in pohitritev izvajanja procesov.

IT-prenova

V okviru projektov IT-prenove pri osrednjih sistemih za zavarovanje:

- je bila na ravni vseh ciljnih družb skupine zaključena zamenjava rešitve za upravljanje naložb;
- je bila zaključena uvedba nove zavarovalniške rešitve za poslovni segment FOS;
- so se nadaljevala implementacijska dela zavarovalniške rešitve za podporo poslovanju v podružnici Zavarovalnice Sava na Hrvaškem;
- je bil začel operativni del projekta uvajanja pozavarovalne rešitve za pozavarovanje za Savo Re.

Končali smo konsolidacijo obstoječih podatkovnih skladišč Zavarovalnice Sava ter se lotili s projektov izdelave in vključevanja dodatnih vsebin in uporabe rešitve na ravni drugih družb skupine.

Na področju infrastrukture smo zagotavljali tekočo podporo različnim razvojnim projektom in nadgrajevali nadzorno-upravljalne procese, tako pa dvigovali učinkovitost infrastrukturne podpore.

IT-varnost smo zaokrožili z uvedbo operativnega nadzora v režimu 24/7 (SOC) v vseh ciljnih družbah skupine.

Rast s prevzemi

Zavarovalna skupina Sava je v letu 2021 sledila strateškemu cilju rasti s prevzemi. Prevzemne aktivnosti so se nadaljevale v dejavnosti zasebnega zdravstva, ki ga je skupina razvijala znotraj družbe DCB, ter na področju organizacije asistence v povezavi z avtomobilskimi, zdravstvenimi in domskimi zavarovanji, pri čemer je Zavarovalna skupina Sava pridobila dodatni delež v družbi TBS Team 24.

Doseganje strateških ciljev po ključnih stebrih poslovanja

Zavarovanje in pokojnine

V okviru programa stranka v središču so se družbe uspešno lotile projektov implementacije večkanalne komunikacije, podpore procesom kontaktnega centra, portalskih in mobilnih rešitev.

V letu 2021 se je še pospeševala internetna prodaja premoženjskih zavarovanj, krepilo se je sodelovanje z bankami, vzpostavila so se tudi nova sodelovanja z mobilnimi operaterji, prodajalci digitalne opreme in drugimi specializiranimi partnerji. V družbah zunaj EU se je na spletnih straneh vzpostavila funkcionalnost »zahtevaj ponudbo«, ki strankam omogoča, da lahko pošljejo povpraševanje tudi za produkte, ki niso v spletni prodaji. Pri premoženjskih produktih sta se v letu 2021 razvila dva nova, in sicer zavarovanje mikromobilnosti in asistenčno zavarovanje za lahka prevozna sredstva. Zavarovanje je pri rizikih odgovornosti, asistencije in nezgode vezano na osebo in ne več na prevozno sredstvo. V pripravi so še novi produkti, namenjeni malim in srednje velikim podjetjem, ki bodo vsebovali tudi asistenčno komponento.

Pri produkti ponudbi življenjskih zavarovanj so se v družbah zunaj EU še naprej zniževale naložbena jamstva, v slovenskih družbah pa so se tovrstna življenjska zavarovanja dokončno umaknila iz ponudbe. Življenjski produkti

so bili dopolnjeni z vključitvijo dodatnih zdravstvenih kritij in asistenčnih storitev (e-posvet z zdravnikom, pomoč na domu), poseben poudarek pa je bil dan tudi razvoju samostojnih zdravstvenih zavarovanj (specialistične storitve). Glede na izkazane potrebe bančnih partnerjev so se obstoječi bančno-zavarovalni produkti ustrezno prilagodili, prav tako je bilo na področju bančnega zavarovalništva uspešno vzpostavljeno sodelovanje med življenjsko zavarovalnico in banko NLB na Kosovu.

Kljub vplivu koronavirusa in izzivom pri poslovanju z asistenčnimi storitvami, se je asistenčna družba skupine TBS Team 24 temu uspešno prilagodila. Družba je zaradi spremenjenega načina potovanja, ki je bilo v letu 2021 izvedeno pretežno z osebnimi vozili, posebej okrepila storitev tehnične asistencije tako znotraj Zavarovalne skupine Sava kot zunaj nje.

Pozavarovanje

Aktivnosti so bile v letu 2021 usmerjene v zagotavljanje kakovostne rasti z upoštevanjem razmer na posameznih trgih in s ciljem nadaljnje razpršitve portfelja, in sicer geografsko in znotraj posameznih trgov. Na razvoj dogodkov v letu 2021 sta vplivala trajajoča pandemija covid-19 in izrazito škodno dogajanje v poletnih mesecih (poplave, neurja s točo, požari ...). Kot odziv na celotno dogajanje smo bili že ob medletnih obnovah priča prvim materialnim znakom zaostrovanja pogojev, kar se je kazalo na cenov-

nem področju in v zaostritvi pogojev kritja pozavarovalnih pogodb (dosledna izključitev za kritje nalezljivih bolezni, izključitev kibernetičnih rizikov itd.). Zaostritev pogojev zaradi številnih škodnih dogodkov na globalnih trgih v preteklih letih, ki so bila rezultatsko precej slaba, se je dokončno odrazila z obnovo 1. 1. 2022. Usmerjenost k dobičkovnosti in nizki nihajnosti portfelja se bo nadaljevala tudi v prihajajočih medletnih obnovah.

Upravljanje naložb

Skupina je v letu 2021 povečala delež naložbenega portfelja v nepremičninske, infrastrukturne in trajnostno naravnane naložbe. Delež trajnostno naravnanih naložb (ESG-naložbe) je v sestavi portfelja ob koncu leta znašal 11,9 %. Naložbeni portfelj je sicer v pomembni meri sestavljen iz državnih in poslovnih obveznic z visokimi bonitetnimi ocenami. Ključni cilj naložbene politike skupine je namreč ohranjati nizko cenovno nihajnost in visoko varnost sredstev, namenjenih pokrivanju obveznosti iz zavarovalnih pogodb, ter vzdrževati visoko likvidnost in razpršenost tveganj.

Upravljanje premoženja

Na področju upravljanja premoženja je družba Sava Infond v 2021 močno povečala obseg poslovanja in bila zelo uspešna. Visoko rast premoženja v upravljanju so delno omogočila tudi pozitivna gibanja na kapitalskih trgih.

7 Poslovno okolje



Sava Re opravlja dejavnost pozavarovanja v več kot 100 državah sveta²⁴, poleg tega je obvladujoča družba v Zavarovalni skupini Sava. V nadaljevanju je opisan mednarodni trg premoženjskih pozavarovanj ter pomembnejši kazalci makroekonomskih okolij in zavarovalniških trgov, na katerih je prisotna Zavarovalna skupina Sava.

Mednarodni trg premoženjskih pozavarovanj²⁵

Za svetovni pozavarovalni sektor je bilo leto 2021 še eno v vrsti težkih let. Panogo še naprej slabijo vse pogostejše in močnejše naravne nesreče, povezane škode pa povečujejo hitra urbanizacija in podnebne spremembe. Poleg tega je leto 2021 verjetno peto zapored, ko bo 21 najboljših pozavarovateljev po oceni S&P Global Ratings (S&P) utrpelo večje škode po naravnih srečah kot so jih načrtovali. Pandemija covid-19 je izgube v panogi še povečala, zlasti pri najboljših pozavarovateljih. Zato S&P ohranja negativno srednjeročno napoved za svetovno pozavarovalno panogo. Ta napoved odseva pričakovanja agencije glede gibanja bonitetnih ocen v naslednjih 12 mesecih, vključno z razporejenostjo srednjeročnih napovedi bonitetnih ocen, obstoječih in novih tveganj. S&P je 25. 10. 2021 imela potrjene srednjeročne napovedi za 21 največjih svetovnih pozavarovateljev, razporejenih tako: 29 % z negativno, 62 % s stabilno in 9 % s pozitivno napovedjo.

Kljub večjim škodam ostaja kapitalska ustreznost sektorja na zelo visoki ravni, na stopnji zaupanja 'AA', zaradi dokapitalizacij in okrevanja finančnih trgov. Vendar se panoga še vedno spopada z necikličnimi izzivi in konkurenčnostjo

trgov. Čeprav je kapital nekoč pomenil konkurenčno prednost, zdaj zaradi svojega priliva iz alternativnih virov velja, da je ta razmeroma poceni. Ta odnos dodatno zaostrujejo razmere nizkih obrestnih mer dolžniških virov financiranja.

Za zavarovanje pred izzivi pozavarovalne panoge so številni pozavarovatelji prevzeli hibridni model, po katerem sklepajo tako pozavarovalne kot ozko specializirane zavarovalne posle. Tako vse več od 21 največjih svetovnih pozavarovateljev bolj širi zavarovalniško kakor pa pozavarovalno dejavnost, pri čemer izkorišča ugodnejše cene neposrednih zavarovanj in možnost zmanjševanja nestanovitnosti rezultatov. S&P navaja, da bodo pozavarovalna cenovna gibanja močno podprla višanje premijskih stopenj glede na nedavne slabše panožne rezultate, čeprav bo morda hitrost zviševanja stopenj počasnejša zaradi zadostne kapitalske podpore panogi. Hkrati si prizadevajo za višje premijske stopnje pri premoženjskih zavarovanjih, pri čemer so v ospredju tudi pogoji kritja, iz katerih dosledno izključujejo pandemijo in tiha kibernetična tveganja. Si-cer pa igrajo pozavarovatelji v tem zavarovalnem krogu le

vlogo sprejemalcev cene, saj je tisti, ki vodi dinamiko oblikovanja cen, primarni trg. Medtem ko je okrevanje gospodarske in družbene dejavnosti spodbudilo optimizem, pozavarovatelji ostajajo previdni glede ustreznosti rezervacij v luči gibanj odgovornostnih škod po poslih, sklenjenih v času nizkih cen, pa tudi zaradi inflacijskih pritiskov, morebitnih covidnih škod, podnebnih sprememb in tveganj, povezanih z naložbami v negotovih časih. S&P pričakuje, da se bodo cene pozavarovanj zvišale kot odziv na večje škode v letu 2021.

Kljub povečanim škodam pa je panoga pokazala finančno odpornost: analiza S&P kaže, da bi tudi v primeru stoletne naravne nesreče 13 od 21 največjih pozavarovateljev ohranilo svoje trenutne ravni kapitalske ustreznosti, ocenjene s strani S&P.

Glede na napredek pri oblikovanju cen z upoštevanjem tveganja pozavarovatelji posegajo po različnih strategijah. Nekateri povečujejo svojo pripravljenost za prevzem premoženjskih katastrofalnih tveganj, medtem ko so drugi zavzeli obrambno držo.

²⁴ GRI 102-06.

²⁵ Povzeto po S&P Global Ratings: Pozavarovalni trg v letu 2021, poudarki.

Slovenija²⁶

Pomembnejši kazalci za Slovenijo

	2017	2018	2019	2020	2021
Realna sprememba BDP	4,8 %	4,4 %	3,3 %	-4,2 %	6,1 %
BDP (v mio EUR)	43.011	45.864	48.397	46.918	50.364
Stopnja registrirane brezposelnosti	9,5 %	8,2 %	7,7 %	8,7 %	7,7 %
Povprečna inflacija	1,4 %	1,7 %	1,6 %	-0,1 %	1,4 %
Število prebivalstva (mio)	2,1	2,1	2,1	2,1	2,1
BDP/prebivalca (v EUR)	20.481	21.840	23.046	22.342	23.983
Zavarovalna premija (v mio EUR)	2.176,8	2.319,7	2.492,8	2.542,2	2.599,4
- rast/padec zavarovalne premije	7,7 %	6,6 %	7,5 %	2,0 %	2,3 %
Zavarovalna premija - premoženje (v mio EUR)	1.529,3	1.609,8	1.745,5	1.797,0	1.854,8
- rast/padec premoženjske zavarovalne premije	5,5 %	5,3 %	8,4 %	2,9 %	3,2 %
Zavarovalna premija - življenje (v mio EUR)	647,5	709,9	747,3	745,2	744,6
- rast/padec življenjske zavarovalne premije	13,5 %	9,6 %	5,3 %	-0,3 %	-0,1 %
Premija/prebivalca (v EUR)	1.036,6	1.104,6	1.187,0	1.210,6	1.237,8
Premija/prebivalca, premoženje (v EUR)	728,2	766,6	831,2	855,7	883,2
Premija/prebivalca, življenje (v EUR)	308,3	338,0	355,9	354,9	354,6
Premija/BDP	5,1 %	5,1 %	5,2 %	5,4 %	5,2 %
Premija/BDP, premoženje	3,6 %	3,5 %	3,6 %	3,8 %	3,7 %
Premija/BDP, življenje	1,5 %	1,5 %	1,5 %	1,6 %	1,5 %
Povprečna mesečna neto plača (v EUR)	1.062	1.092	1.133	1.209	1.264

Premija za leta 2017–2021 je prikazana brez premije podružnic Adriatic Slovenice in Zavarovalnice Sava na Hrvaškem.

+2,8 o. t.

Tržni delež na slovenskem življenjskem zavarovalnem trgu

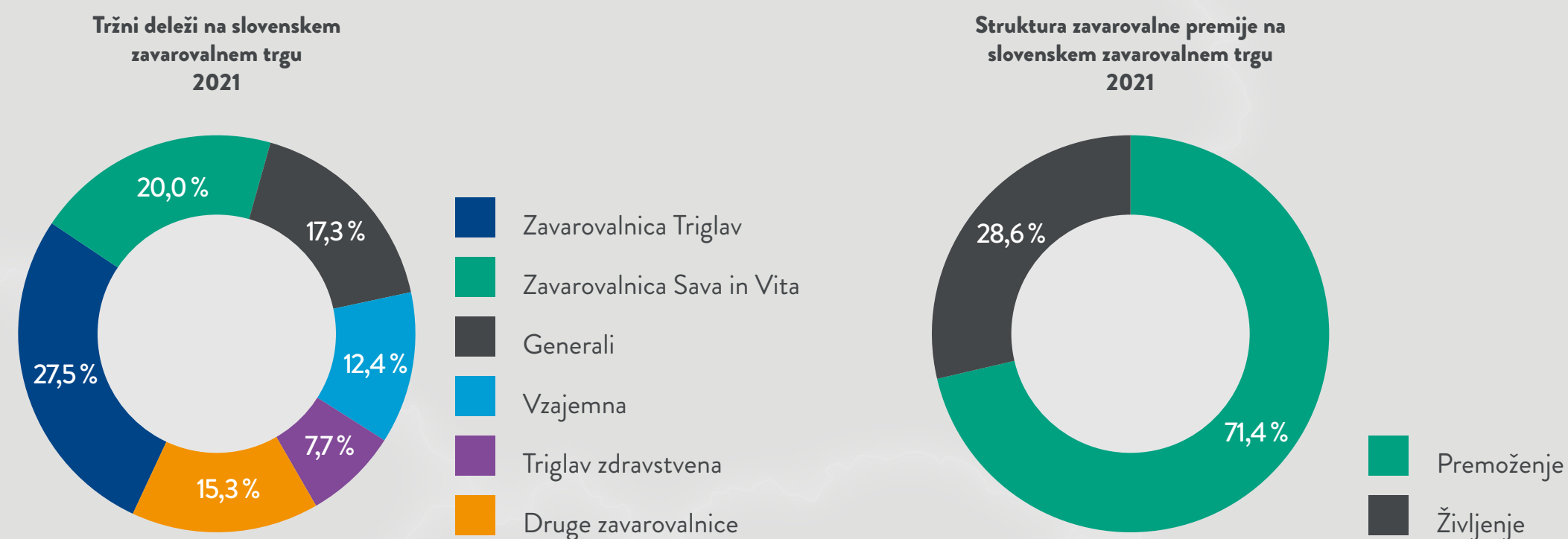
- V Sloveniji večina kazalnikov gospodarske aktivnosti kaže na ohranjanje relativno ugodnih gibanj izvoznega dela gospodarstva in domače potrošnje tudi v zadnjem četrletju lanskega leta; poslabšanje epidemičnih razmer je vplivalo zlasti na kazalnike zaupanja v storitvenih dejavnostih. Proizvodnja predelovalnih dejavnosti se je novembra, po stagnaciji v oktobru, močno povečala. Tudi blagovna menjava se je, po več mesecih vidnejših mesečnih nihanj, oktobra in novembra povečala. Tudi v trgovini in dejavnostih, povezanih s turizmom, so se oktobra sicer nadaljevala razmeroma ugodna gibanja, po podatkih o davčnem potrjevanju računov pa je bila prodaja tudi decembra nekoliko višja kot v enakih obdobjih v letih 2019 in 2020. Zaradi nizke osnove v letu 2020 je bila aktivnost v večini gospodarskih dejavnosti na začetku zadnjega četrletja medletno opazno višja in je presegala vrednosti pred začetkom epidemije. Še vedno pa za temi ravni zaostajajo zlasti dejavnosti, povezane s turizmom, in gradbeništvo. Po oktobrskem upadu se je razpoloženje v izvoznem delu gospodarstva do konca leta sicer izboljšalo, vendar je bilo v povprečju nižje kot v predhodnem četrletju.
- Razmere na trgu dela so bile ugodne tudi v lanskem zadnjem četrletju. Zaposlenost, ki dosega najvišje ravni od začetka merjenja, se je oktobra še zvišala. Najvišje medletne rasti so bile v gostinstvu in gradbeništvu, ob nizki brezposelnosti in pomanjkanju ustrezne delovne sile jih je v veliki meri omogočalo zaposlovanje tujcev. Registriranih brezposelnih je bilo konec lanskega leta opazno manj kot v istem obdobju 2020 in 2019 in najmanj od novembra 2008. Ob velikem povpraševa-

²⁶ Vir: UMAR, Ekonomsko ogledalo, št. 1/2022; Statistični urad Republike Slovenije; Slovensko zavarovalno združenje.

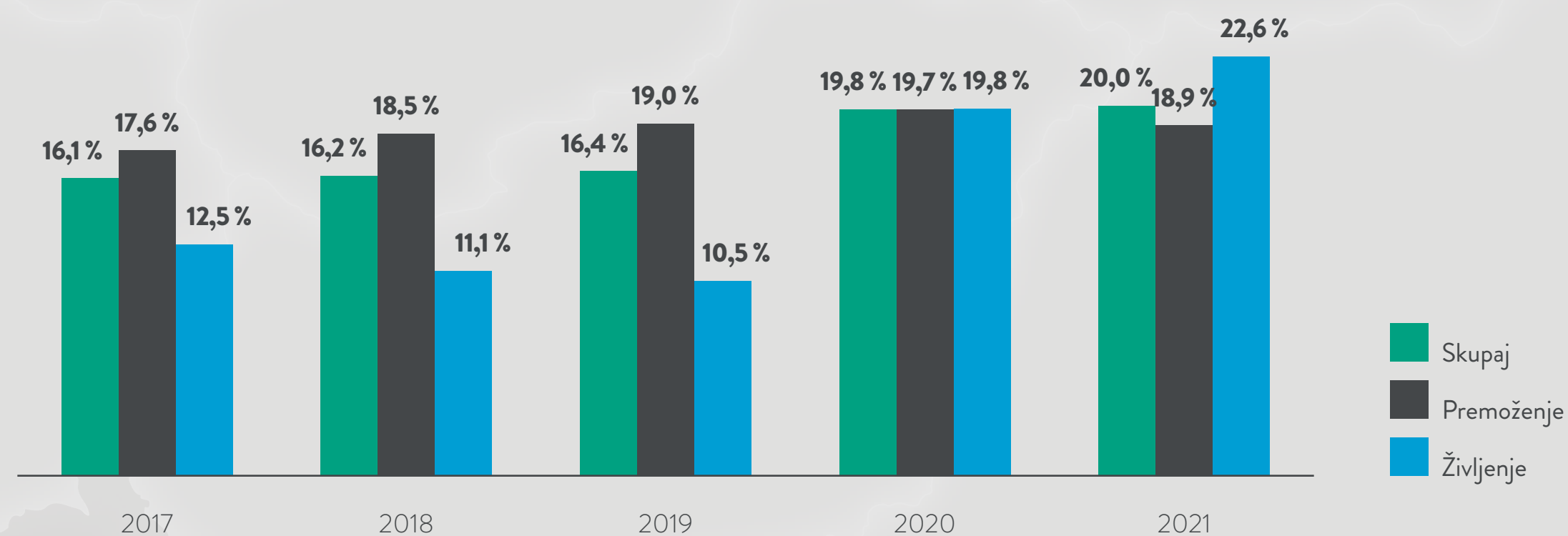
nju po delovni sili, ki se kaže tudi v visoki stopnji prostih delovnih mest, se je tekom lanskega leta znižalo tudi število dolgotrajno brezposelnih, ki pa je še vedno nekoliko višje kot pred začetkom epidemije.

- Inflacija se je decembra še okrepila in znašala 4,9 % (povprečna inflacija v 2021: 1,4 %). K medletni inflaciji so največ prispevale višje cene energentov, trajnega in poltrajnega neenergetskega industrijskega blaga ter hrane. Višja rast cen je povezana z visokimi cenami surovin in energentov na svetovnih trgih ter težavami v dobavnih verigah, kar se prek uvoznih cen in cen industrijskih proizvodov slovenskih proizvajalcev vse bolj prelija v domače cene življenjskih potrebščin.
- Javnofinančni primanjkljaj je bil v enajstih mesecih 2021 nižji kot v istem obdobju leta 2020; predhodni podatki kažejo na njegovo zvišanje v decembru 2021. Primanjkljaj konsolidirane bilance javnega financiranja je v enajstih mesecih lani znašal 2,2 mrd EUR in je bil za 0,3 mrd nižji kot v istem obdobju predhodnega leta, kar je odraz visoke rasti prihodkov in nižje rasti odhodkov. Rast prihodkov je bila posledica okrevanja gospodarske aktivnosti, zlasti domačega trošenja in ugodnejših razmer na trgu dela. To je vplivalo predvsem na povečanje davčnih prihodkov in prihodkov iz socialnih prispevkov, okrepila pa se je tudi rast nekaterih nedavčnih prihodkov, povezanih z izrednimi prihodki, ter prihodkov iz EU sredstev. Zaradi izteka veljavnosti številnih ukrepov, povezanih z blažitvijo posledic epidemije covida-19, se je v drugi polovici lanskega leta upočasnila rast odhodkov.

Slovenski zavarovalni trg²⁷



Tržni deleži Zavarovalnice Sava in Vite na slovenskem zavarovalnem trgu²⁸



Za 2017–2019 tržni deleži Zavarovalnica Sava, za 2020 in 2021 pa Zavarovalnice Sava in Vite.

Premija in tržni deleži na slovenskem pozavarovalnem trgu²⁹

v EUR	2021		2020	
	Kosmate premije	Tržni delež	Kosmate premije	Tržni delež
Sava Re	190.051.724	48,4 %	191.683.253	51,4 %
Triglav Re	202.282.034	51,6 %	180.967.469	48,6 %
Skupaj	392.333.758	100,0 %	372.650.722	100,0 %

²⁷ Vir: Slovensko zavarovalno združenje. V izračun tržnega deleža niso vključene premije podružnic Adriatic Slovenice in Zavarovalnice Sava na Hrvaškem.

²⁸ Vir: Slovensko zavarovalno združenje.

²⁹ Vir: interni podatki Save Re in Triglava Re.

Hrvaška³⁰

Pomembnejši kazalci za Hrvaško

	2017	2018	2019	2020	2021
Realna sprememba BDP	3,4 %	2,9 %	3,5 %	-8,1 %	10,7 %
BDP (v mio EUR)	49.889	52.689	55.571	50.190	57.266
Stopnja registrirane brezposelnosti	11,6 %	9,2 %	7,6 %	8,9 %	7,4 %
Povprečna inflacija	1,1 %	1,5 %	0,8 %	0,1 %	2,6 %
Število prebivalstva (mio)	4,1	4,1	4,1	4,0	3,9
BDP/prebivalca (v EUR)	12.094	12.885	13.664	12.547	14.684
Zavarovalna premija (v mio EUR)	1.231,0	1.350,0	1.446,1	1.416,4	1.572,4
- rast/padec zavarovalne premije	5,4 %	9,7 %	7,1 %	-2,1 %	11,0 %
Zavarovalna premija - premoženje (v mio EUR)	831,1	920,7	1.026,1	1.059,4	1.185,3
- rast/padec premoženjske zavarovalne premije	6,9 %	10,8 %	11,4 %	3,2 %	11,9 %
Zavarovalna premija - življenje (v mio EUR)	400,0	429,3	420,0	357,0	387,0
- rast/padec življenjske zavarovalne premije	2,4 %	7,3 %	-2,2 %	-15,0 %	8,4 %
Premija/prebivalca (v EUR)	298,4	330,2	355,6	354,1	403,2
Premija/prebivalca, premoženje (v EUR)	201,5	225,2	252,3	264,8	303,9
Premija/prebivalca, življenje (v EUR)	97,0	105,0	103,3	89,3	99,2
Premija/BDP	2,5 %	2,6 %	2,6 %	2,8 %	2,7 %
Premija/BDP, premoženje	1,7 %	1,7 %	1,8 %	2,1 %	2,1 %
Premija/BDP, življenje	0,8 %	0,8 %	0,8 %	0,7 %	0,7 %
Povprečna mesečna neto plača (v EUR)	802	841	870	897	941
Menjalni tečaj (HRK/EUR)	7,464	7,418	7,418	7,538	7,534

Hrvaška je tudi v tretjem četrtletju prejšnjega leta dosegla visoko, 15,8-odstotno, stopnjo rasti BDP. K temu je najbolj prispel turizem oziroma izvoz storitev, ki je bil za 71,6 % višji kot v istem četrtletju prejšnjega leta. Pomembno okrevanje je bilo opaženo v vseh kategorijah potrošnje, razen v državni porabi, ki je leta 2020 v veliki meri izpolnila nalogo ohranjanja gospodarske dejavnosti. Potrošnja prebivalstva se je realno povečala za 16,0 %, neto naložbe v fiksni kapital za 7,6 % in izvoz blaga za 13,1 %. Tak razvoj celotnega povpraševanja je povzročil tudi hkratno povečanje vrednosti uvoza blaga in storitev, katerih vrednost je bila realno

za 13,9 % višja kakor v tretjem četrtletju leta 2020. Na splošno je bil BDP v prvih treh četrtletjih prejšnjega leta realno za 10,7 % višji kakor v 2020, na kar je vplivalo tudi 52,0-odstotno povečanje vrednosti izvoza storitev, ki mu sledi 10,9-odstotno povečanje vrednosti osebne porabe. Pri tem je bila vrednost vseh kategorij povpraševanja višja kakor leta 2019, razen izvoza storitev, ki je bil še vedno za 14,6 % manjši. Taki pozitivni trendi bi se morali po ocenah Evropske komisije nadaljevati v tem in prihodnjem letu.

Industrijska proizvodnja je v oktobru in novembru lani ohranila stabilne in razmeroma visoke stopnje rasti ter je skupno v prvih enajstih mesecih zrasla za 6,7 %. Proizvodnja električne energije, proizvodnja končnih kovinskih izdelkov in proizvodnja živilskih proizvodov so imele največji vpliv na splošno rast industrijske proizvodnje, tudi z znatnim skupnim deležem v proizvodni sestavi 38 %. Po drugi strani pa je upadla proizvodnja kemikalij in kemičnih proizvodov, pridobivanje surove nafte in zemeljskega plina ter proizvodnja oblačil. V teh dejavnostih je bil letni padec približno 10-odstoten. Stopnja industrijske proizvodnje je bila za 2,6 % višja kakor v prvih enajstih mesecih leta 2019. To pomeni, da je zabeležena rast skupnega povpraševanja vplivala tudi na nekoliko višjo raven industrijske proizvodnje.

Skoraj vse lansko leto so na letni ravni zaznamovale visoke stopnje rasti trgovine na drobno. Kumulativna stopnja rasti prvih enajstih mesecev je znašala 15,3 % nominalno. Največji vpliv na takšna gibanja v trgovini je imela prodaja motornih goriv in maziva pod znatnim vplivom dviga cene surove nafte. Glede na znatno upadanje trgovine na drobno v letu 2020, delno zaprtje gospodarstva, omejitev potrošnje in znatno slabše turistične rezultate je pomembno po-

³⁰ Vir: Hrvatska gospodarska komora, Hrvatski ured za osiguranje.

udariti, da je bila maloprodaja v enajstih mesecih leta 2021 v skladu s koledarsko prilagojenimi indeksi realno za 5,7 % večja kakor v istem obdobju leta 2019.

Raslo je tudi gradbeništvo – glede na koledarsko prilagojene indekse je letno povečanje obsega gradbenih del v oktobru leta 2021 znašalo 6,1 %, kar je nekoliko nižje od letnih stopenj prejšnjih mesecev. V prvih desetih mesecih je bila letna rast 10,3 -odstotna, bistveno višja kakor leta 2020 (3,8 %). Gradbena dejavnost se je v prvih desetih mesecih leta 2021 v primerjavi z istim obdobjem v 2019 okrepila za 14,4 %.

Glede na leto 2020 je visoko rast dosegel tudi turizem. V prvih enajstih mesecih je bilo doseženih 69,6 milijona prenočitev, od tega 62,5 milijona (89,8 % vseh prenočitev) s tujimi turisti. V primerjavi z istim obdobjem preteklega leta

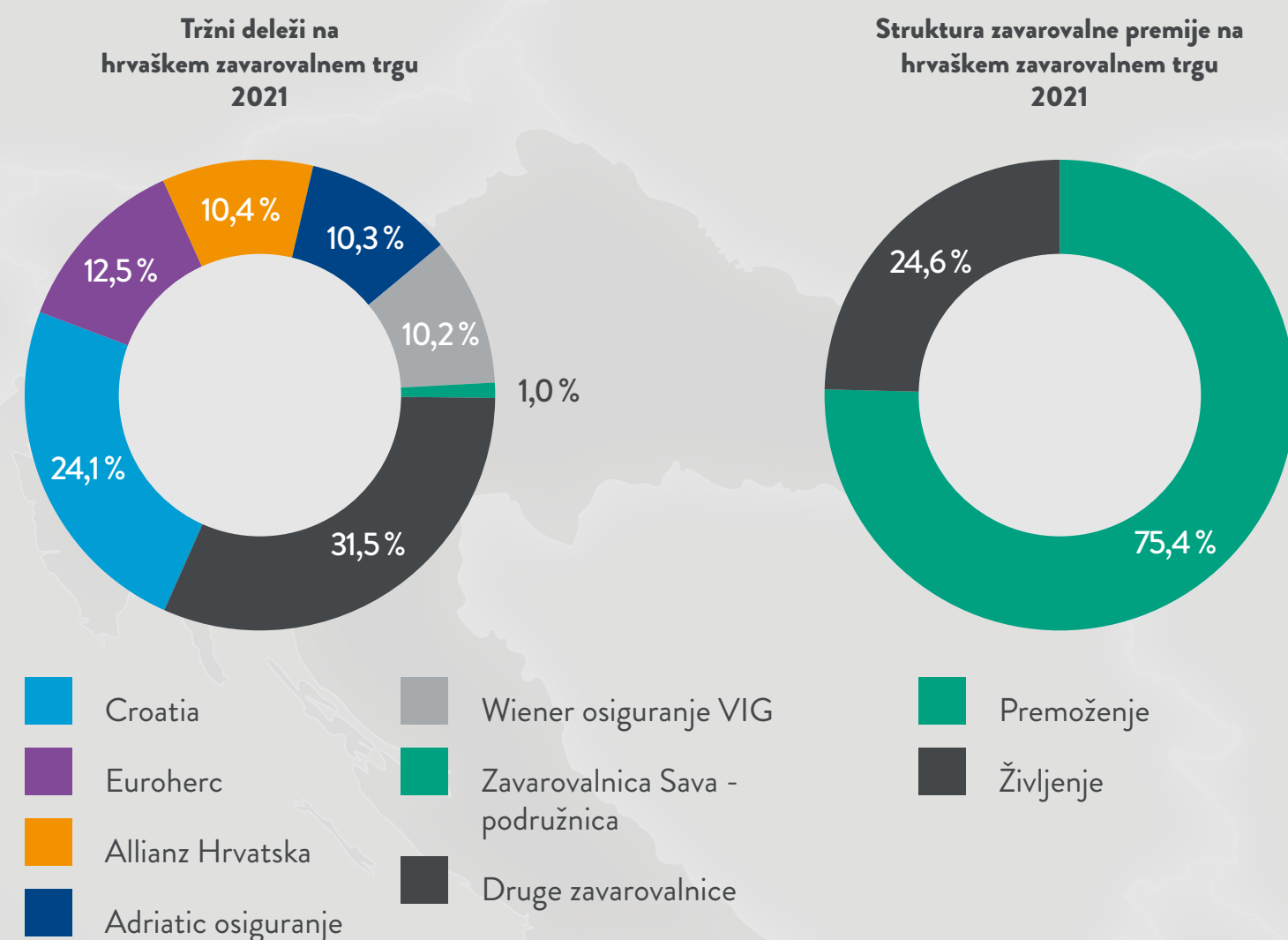
je bilo prenočitev za 71,5 % več, pri tujih (77,1 %) je bila rast višja kakor pri domačih turistih (34,2 %). Število prenočitev v prvih enajstih mesecih pa ni doseglo ravni leta 2019 – ostalo je nižje za 23 %.

Leto 2021 se je končalo z najvišjo stopnjo inflacije (5,5 %) od oktobra 2008 in nad povprečjem evrskega območja (5,0 %). Kot v prejšnjih mesecih je bila decembra letna inflacija cen blaga (6,7 %) znatno višja od inflacije cen storitev (1,7 %), kar kaže, da inflacija prihaja s strani oskrbe (težave pri obnovi dobavnih verig na svetu in proizvodnje zaradi okoliščin pandemije covid-19), najbolj pa se kaže v podražitvi energije in hrane. Decembra so se cene 11 od 12 osnovnih skupin proizvodov/storitev, ki vsebujejo potrošniško košarico (brez zdravja), na letni ravni povišale, vendar le tri (hrana, alkoholne pijače in tobak, promet) nad splošno

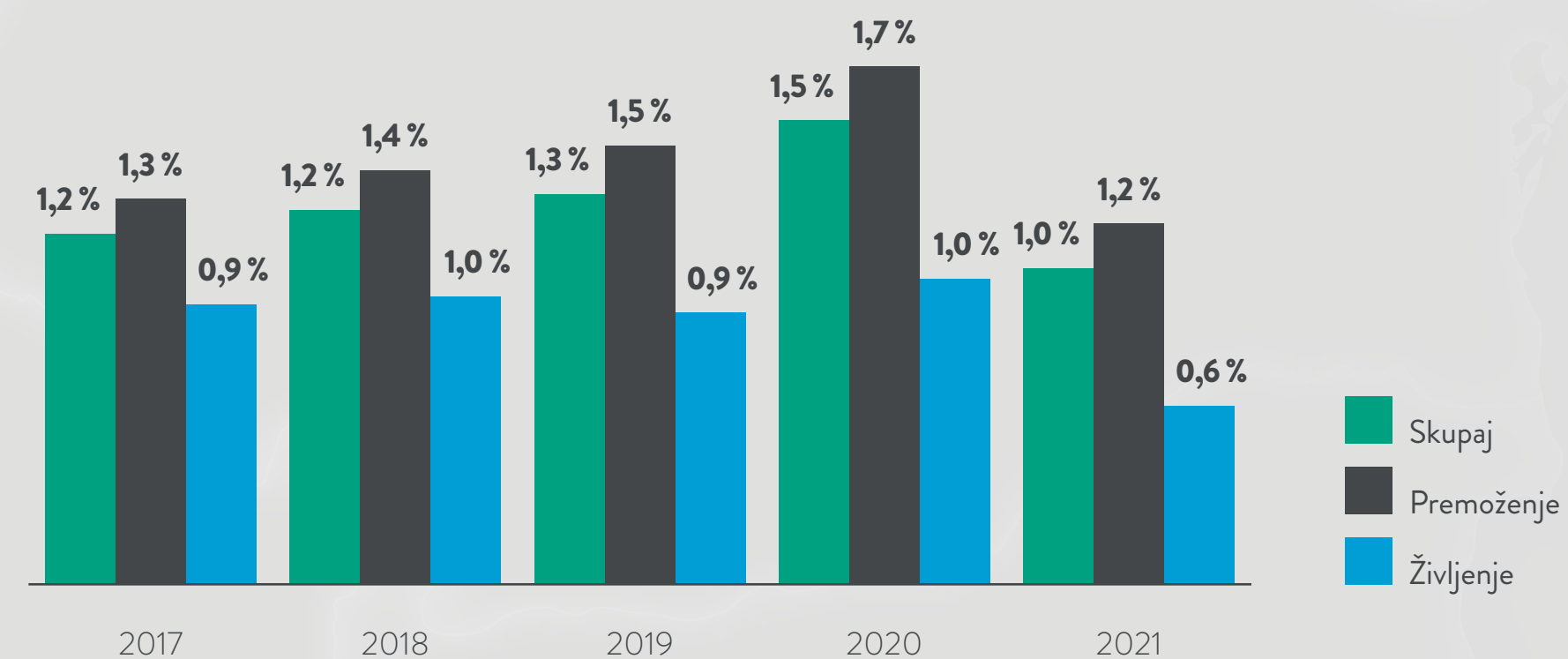
stopnjo inflacije 5,5 %, kar pomeni, da je visoka osnova rasti inflacije še vedno omejena, brez energije in hrane 2,9 %. Povprečna letna inflacija v 2021 je bila 2,6-odstotna, kar je največja od leta 2012 (3,4 %).

Število brezposelnih se je na letni ravni od aprila znižalo in je bilo novembra za 30,8 tisoč (-19,7 %) nižje kakor pred letom dni. V primerjavi z novembrom 2019 je bilo brezposelnih manj za 2,7 tisoč (-2,1 %), zato je bil november prvi mesec v tem letu, v katerem je bilo registriranih manj brezposelnih kakor pred covidom-19 v letu 2019. Sezonska brezposelnost (metodologija ILO) je novembra 2021 po anketi, ki jo je objavil Eurostat, znašala 7,1 % in je bila za 0,2 odstotne točke nižja od prejšnjega meseca in za 1,4 odstotne točke nižja kakor pred letom dni.

Hrvaški zavarovalni trg³¹



Tržni deleži Zavarovalnice Sava na hrvaškem zavarovalnem trgu³²



Srbija³³

Pomembnejši kazalci za Srbijo

	2017	2018	2019	2020	2021
Realna sprememba BDP	1,8 %	4,0 %	4,2 %	-1,1 %	6,5 %
BDP (v mio RSD)	4.321.128	4.753.005	5.410.794	5.476.537	5.986.000
BDP (v mio EUR)	35.600	40.164	45.889	46.526	50.932
Stopnja registrirane brezposelnosti	13,5 %	16,0 %	10,9 %	13,4 %	10,5 %
Povprečna inflacija	3,1 %	2,6 %	1,9 %	1,5 %	3,0 %
Število prebivalstva (mio)	7,0	7,0	7,0	6,9	6,9
BDP/prebivalca (v EUR)	5.086	5.746	6.593	6.707	7.412
Zavarovalna premija (v mio EUR)	767,0	844,3	911,3	933,8	1.024,2
- rast/padec zavarovalne premije	5,7 %	10,1 %	7,9 %	2,5 %	9,7 %
Zavarovalna premija - premoženje (v mio EUR)	579,5	643,2	698,7	711,5	786,8
- rast/padec premoženjske zavarovalne premije	7,9 %	11,0 %	8,6 %	1,8 %	10,6 %
Zavarovalna premija - življenje (v mio EUR)	187,5	201,0	212,6	222,3	237,4
- rast/padec življenjske zavarovalne premije	-0,4 %	7,2 %	5,7 %	4,6 %	6,8 %
Premija/prebivalca (v EUR)	109,6	120,8	130,9	134,6	149,0
Premija/prebivalca, premoženje (v EUR)	82,8	92,0	100,4	102,6	114,5
Premija/prebivalca, življenje (v EUR)	26,8	28,8	30,5	32,0	34,5
Premija/BDP	2,2 %	2,1 %	2,0 %	2,0 %	2,0 %
Premija/BDP, premoženje	1,6 %	1,6 %	1,5 %	1,5 %	1,5 %
Premija/BDP, življenje	0,5 %	0,5 %	0,5 %	0,5 %	0,5 %
Povprečna mesečna neto plača (v RSD)	47.888	47.336	55.418	60.926	64.645
Povprečna mesečna neto plača (v EUR)	395	400	470	518	550
Menjalni tečaj (RSD/EUR)	121,4	118,3	117,9	117,7	117,5

Zavarovalna premija za leto 2021 je ocenjena, ker podatki za celo leto 2021 še niso javno objavljeni.

V tretjem četrtletju leta 2021 se je BDP Republike Srbije okrepil (7,7-odstotna rast), podobno, 7,1-odstotno rast pa Narodna banka Srbije pričakuje v četrtem četrtletju leta 2021, predvsem zaradi prispevkov storitvenih sektorjev ter rasti industrije in gradbeništva. Projekcije rasti BDP za prihodnja leta so ostale nespremenjene (rast v razponu med 4 % in 5 %). Po oceni Statističnega urada Republike Srbije je Srbija v letu 2021 dosegla 7,5-odstotno realno rast BDP.

Neto priliv tujih neposrednih naložb v letu 2021 je znašal 3,9 milijard EUR. Te naložbe prihajajo večinoma iz držav EU, vse večja je udeležba azijskih držav (predvsem Kitajske), iz ZDA, pa tudi iz evropskih držav zunaj EU (Rusija, Turčija, Švica).

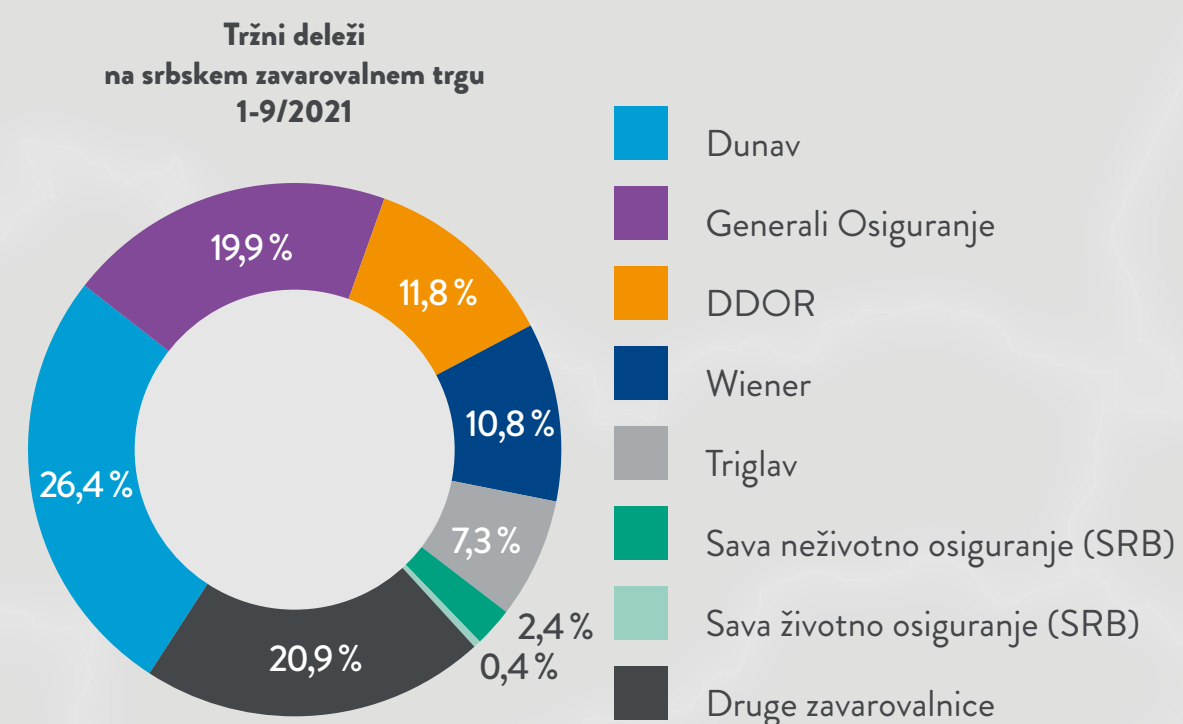
V decembru 2021 je bila inflacija 7,9-odstotna, Narodna banka Srbije in Mednarodni denarni sklad pričakujeta, da je ta rast posledica začasnih dejavnikov. Povprečna inflacija v 2021 je ocenjena na 3,0 %.

Povprečna neto plača v obdobju januar–oktober je znašala 64.465 RSD in je višja pri 8,9 % na letni ravni, kar je posledica hitrejšje rasti plač v zasebnem sektorju.

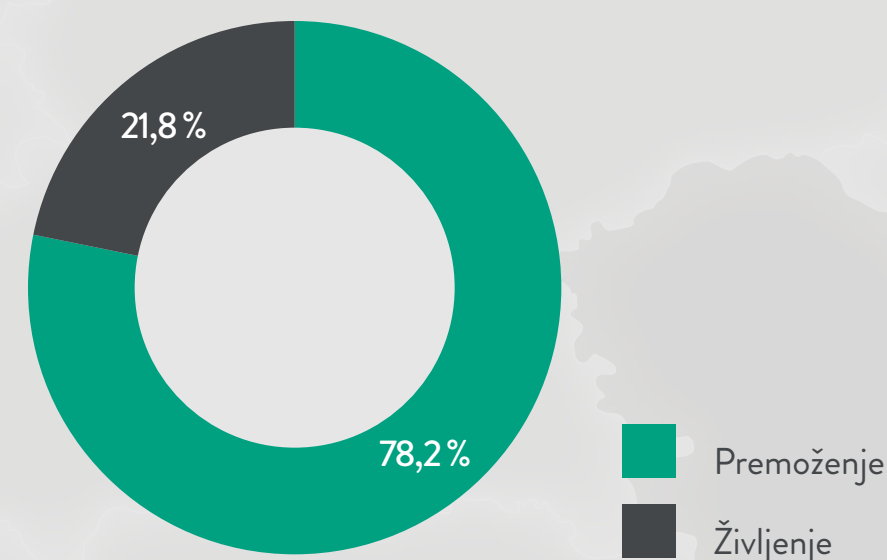
Stopnja javnega dolga je bila po zadnjih razpoložljivih podatkih novembra 56,4 % BDP, pri tem pa naj bi po ocenah Narodne banke Srbije tudi konec leta 2021 ostala pod 60-odstotnimi maastrichtskimi merili.

³³ Vir: www.imf.org, Narodna Banka Srbije, Republički zavod za statistiko Republike Srbije.

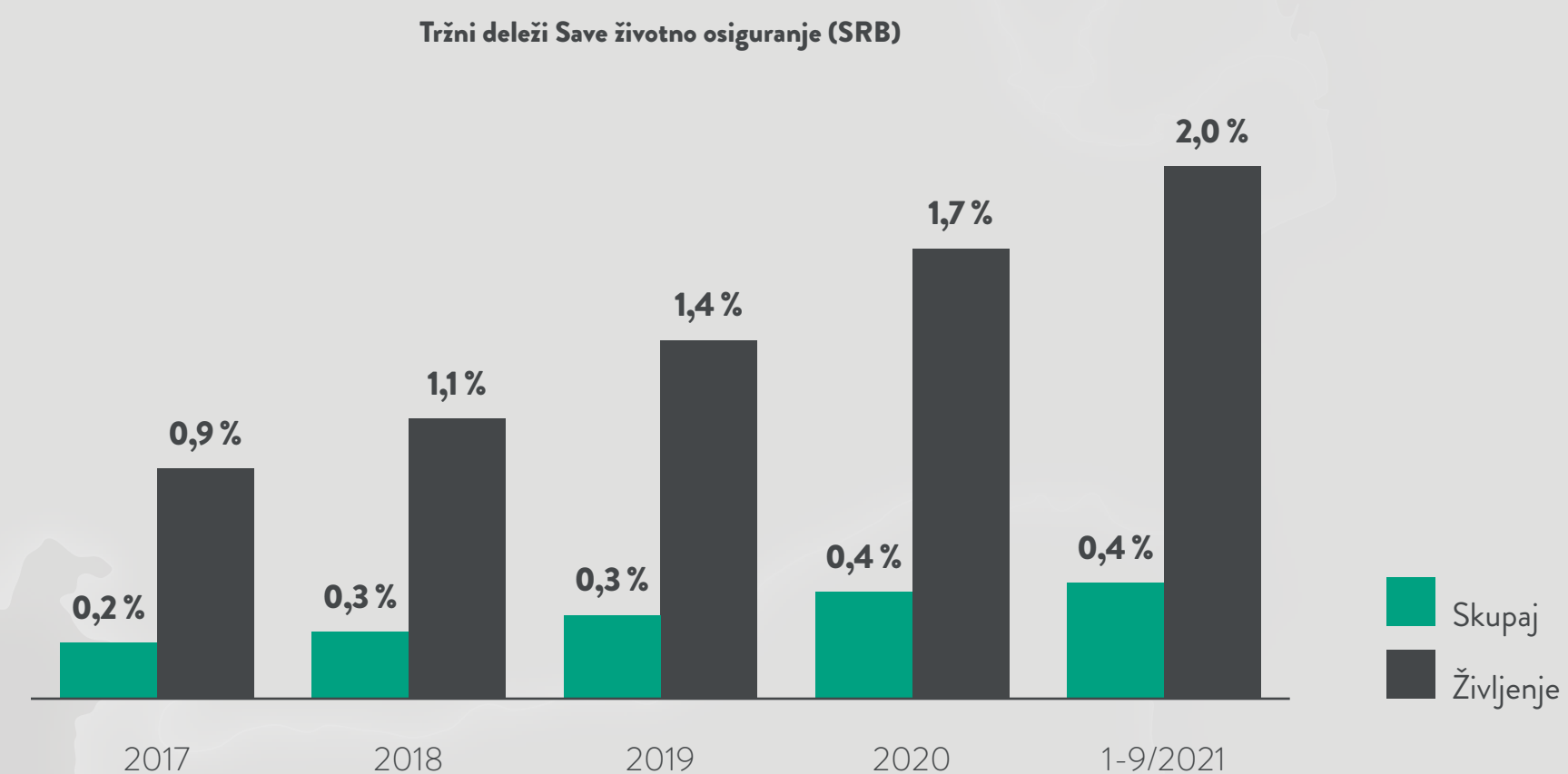
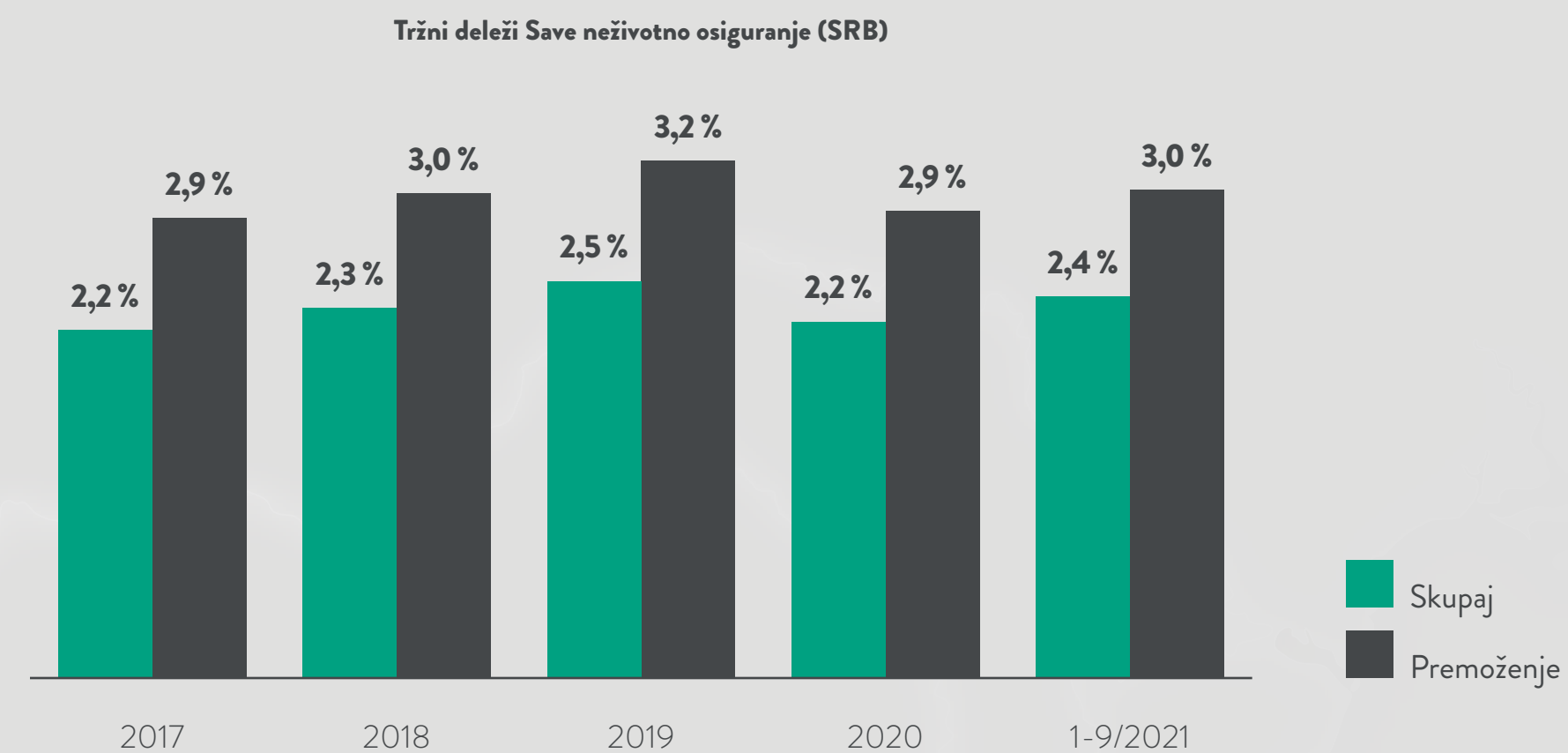
Srbski zavarovalni trg³⁴



Struktura zavarovalne premije na srbskem zavarovalnem trgu 1-9/2021



Tržni deleži Save neživotno osiguranje (SRB) in Save životno osiguranje (SRB) na srbskem zavarovalnem trgu³⁵



³⁴ Vir: Narodna Banka Srbije.

³⁵ Vir: Narodna Banka Srbije.

Za 2021 so prikazani podatki za 1-9/2021, ker podatki za celo leto 2021 še niso javno objavljeni.

Severna Makedonija³⁶

Pomembnejši kazalci za Severno Makedonijo

	2017	2018	2019	2020	2021
Realna sprememba BDP	0,0 %	3,1 %	3,6 %	-5,4 %	4,1 %
BDP (v mio MKD)	633.846	663.250	697.545	673.076	706.646
BDP (v mio EUR)	10.313	10.764	11.330	10.913	11.458
Stopnja registrirane brezposelnosti	22,4 %	21,6 %	17,1 %	16,6 %	15,7 %
Povprečna inflacija	1,4 %	1,7 %	2,0 %	1,9 %	3,2 %
Število prebivalstva (mio)	2,1	2,1	2,1	2,1	2,1
BDP/prebivalca (v EUR)	4.911	5.126	5.396	5.249	5.511
Zavarovalna premija (v mio EUR)	146,3	161,5	172,1	163,2	188,8
- rast/padec zavarovalne premije	3,4 %	10,4 %	6,6 %	-5,2 %	15,7 %
Zavarovalna premija - premoženje (v mio EUR)	122,8	134,3	142,3	135,0	156,3
- rast/padec premoženjske zavarovalne premije	1,8 %	9,4 %	6,0 %	-5,1 %	15,8 %
Zavarovalna premija - življenje (v mio EUR)	23,5	27,2	29,8	28,2	32,5
- rast/padec življenjske zavarovalne premije	12,2 %	15,6 %	9,6 %	-5,3 %	15,1 %
Premija/prebivalca (v EUR)	69,7	76,9	82,0	78,5	90,8
Premija/prebivalca, premoženje (v EUR)	58,5	64,0	67,8	64,9	75,2
Premija/prebivalca, življenje (v EUR)	11,2	13,0	14,2	13,6	15,6
Premija/BDP	1,4 %	1,5 %	1,5 %	1,5 %	1,6 %
Premija/BDP, premoženje	1,2 %	1,2 %	1,3 %	1,2 %	1,4 %
Premija/BDP, življenje	0,2 %	0,3 %	0,3 %	0,3 %	0,3 %
Povprečna mesečna neto plača (v EUR)	388	394	419	447	473
Menjalni tečaj (MKD/EUR)	61,458	61,618	61,566	61,674	61,610

Realni BDP se je v tretjem četrtletju leta 2021 na letni ravni povečal za 3 %. Ti dosežki kažejo, da domače gospodarstvo še naprej okreva v pogojih nadaljnega prekuževanja prebivalstva in brez večjih negativnih učinkov zaradi četrtega vala covid-19 v tem obdobju. Po zadnjih ocenah za leto 2021 naj bi bila rast BDP v 2021 4,1-odstotna.

Industrijska proizvodnja je novembra 2021 v primerjavi z istim mesecem prejšnjega leta narasla za 4,7 %. Rast proizvodnje v novembru 2021 je bilo zaznati v 18 od 27 industrijskih panog, kar je 61,7 % celotne industrije. V prvih enajstih mesecih leta 2021 se je industrijska proizvodnja povečala za 2,1 %, in to v vseh sektorjih.

V obdobju januar–november 2021 je bilo na Agenciji za zaposlovanje registriranih skupaj 180.192 na novo zasnovanih delovnih razmerij. V primerjavi z istim obdobjem leta 2020 se je skupno število novih zaposlenih povečalo za 14,7 %. Visoka rast je med drugim posledica nižje osnove iz 2020, ko se je stopnja zaposlenosti zaradi negativnih učinkov pandemije upočasnila. Od skupnega števila novih zaposlenih jih 41,6 % opravlja delo za nedoločen čas, preostali pa za določen čas in kot sezonsko delo. Skupno število brezposelnih je v novembru 2021 v primerjavi z novembrom 2020 upadlo za 22,6 %.

Povprečna stopnja inflacije za 2021 je 3,2 %, čemur so pripomogle domače cene, povezane z gibanjem cen surovin na svetovnih borzah, pa tudi z nekaterimi dejavniki, značilnimi za pandemska krizo in za umirjanje omejevalnih ukrepov.

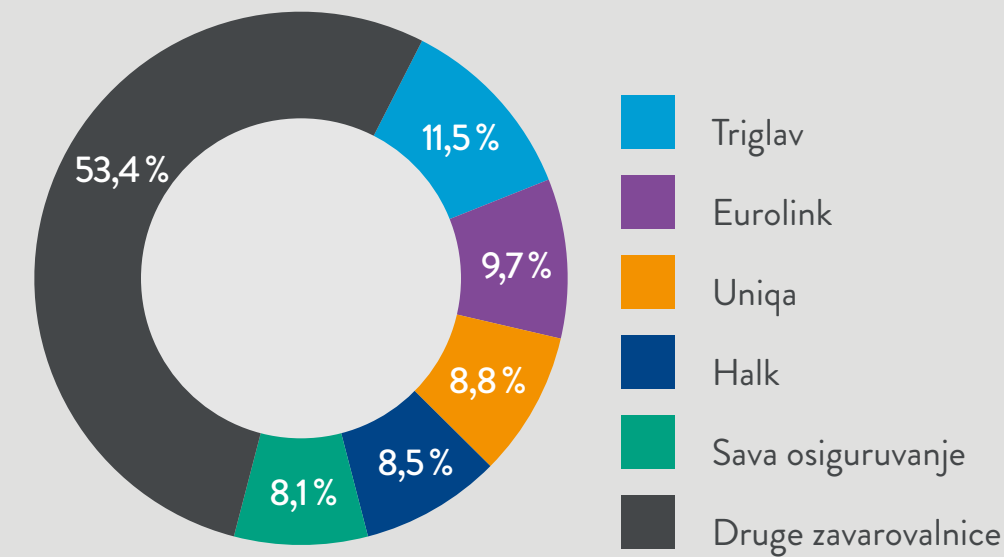
³⁶ Vir: Severna Makedonija, Ministrstvo za finance: Indicators and projections (januar 2021); Nacionalni biro za osiguranje Republike Makedonije.

V proračunu Republike Severne Makedonije je bil v obdobju januar–november 2021 ugotovljen primanjkljaj v višini 30.026 milijonov MKD. Ta primanjkljaj se večinoma financira z zadolževanjem države na tujem trgu, manjši pa z zadolževanjem na domačem trgu in dvigom državnih sredstev na depozitnem računu v Narodni banki. Proračunski primanjkljaj za obdobje januar–november 2021 predstavlja 65,9 % primanjkljaja, zagotovljenega s prerazporeditvijo proračuna za leto 2021.

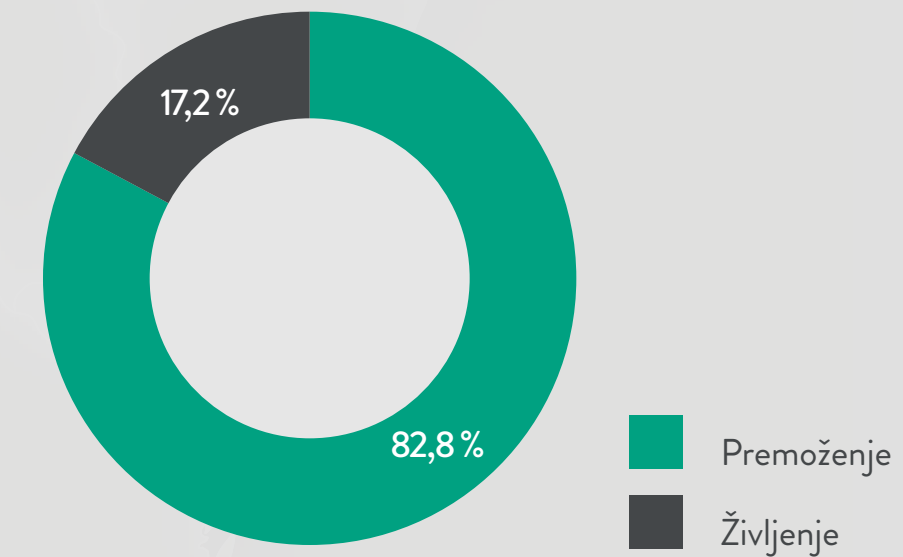
V letu 2021 je devizni trg popolnoma okreval. Dosežki deviznega trga so pomemben kazalnik gibanja zasebnih transferjev in posledično znatno vplivajo na smer in velikost stanja na tekočem računu. Ker je ta kategorija eden glavnih kanalov prenosa vpliva zunanjih in domačih šokov na domače gospodarstvo, je šok, ki ga je povzročila pandemija covid-19 v letu 2020, zelo negativno vplival na to kategorijo. Učinek je posledica zmanjšane ponudbe deviz v pogojih strogih ukrepov za preprečevanje širjenja covid-19, kar je bilo še posebno izrazito v drugem in tretjem četrtletju 2020 in je bilo vidno skozi zmanjšana gotovinska nakazila. V letu 2021 se je neto nakup na deviznem trgu na letni ravni povečal za 57,5 % zaradi rasti ponudbe deviz, kar je donos celotnega neto nakupa blizu ravni leta 2019, to pa kaže znatno okrevanje zasebnih transferjev. To je bilo posledica okrevanja svetovne gospodarske aktivnosti med letom, pa tudi okrepljene prekuženosti prebivalstva, ki je omogočila skoraj popolno odpravo omejitev gibanja.

Severnomakedonski zavarovalni trg³⁷

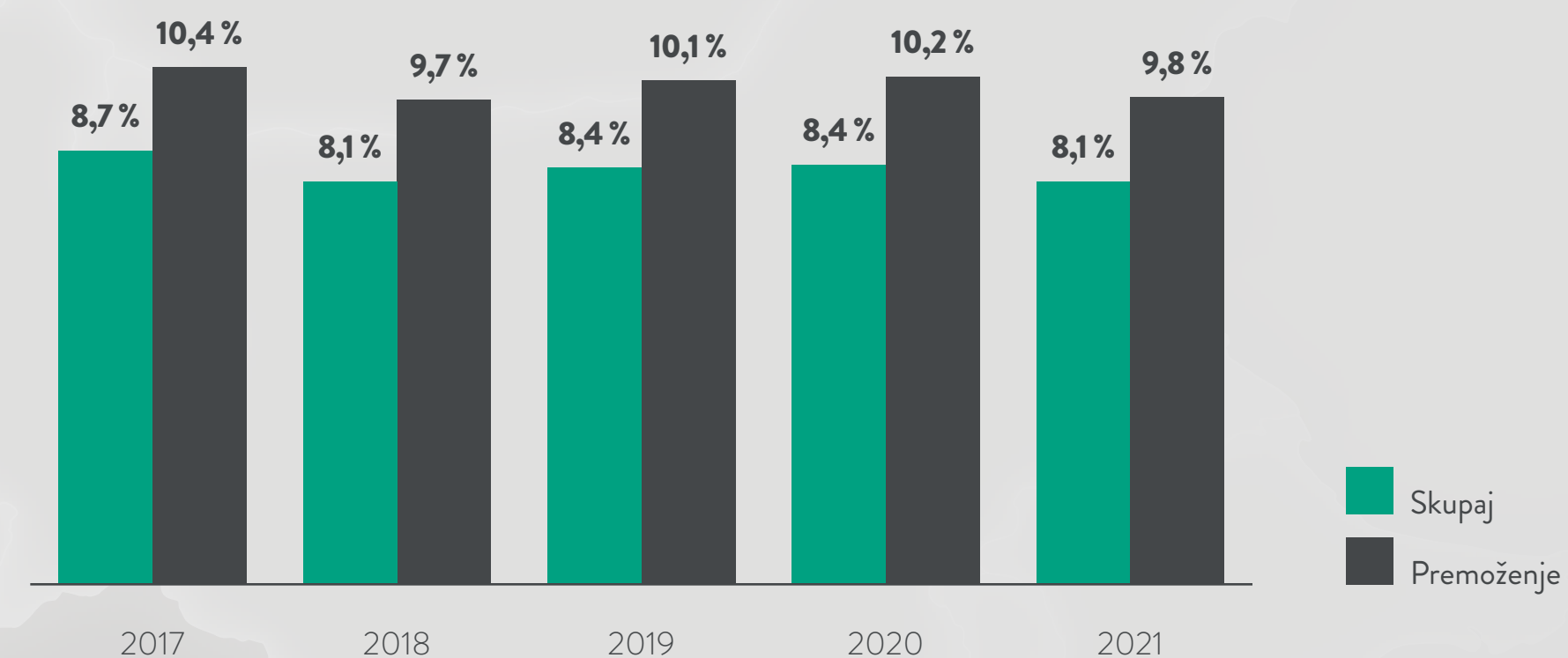
Tržni deleži na severnomakedonskem zavarovalnem trgu 2021



Struktura zavarovalne premije na severnomakedonskem zavarovalnem trgu 2021



Tržni deleži Save osiguranje (MKD) na severnomakedonskem zavarovalnem trgu³⁸



³⁷ Vir: Nacionalni biro za zavarovanje Republike Makedonije.

³⁸ Vir: Nacionalni biro za zavarovanje Republike Makedonije.

Črna gora³⁹

Pomembnejši kazalci za Črno goro

	2017	2018	2019	2020	2021
Realna sprememba BDP	4,7 %	5,1 %	4,1 %	-15,3 %	13,4 %
BDP (v mio EUR)	4.299	4.663	4.951	4.186	4.881
Stopnja registrirane brezposelnosti	16,1 %	15,2 %	15,1 %	19,0 %	17,1 %
Povprečna inflacija	2,4 %	2,6 %	0,4 %	-0,3 %	2,1 %
Število prebivalstva (mio)	0,6	0,6	0,6	0,6	0,6
BDP/prebivalca (v EUR)	6.907	7.494	7.960	6.727	8.717
Zavarovalna premija (v mio EUR)	81,8	86,8	94,8	93,7	98,8
- rast/padec zavarovalne premije	2,1 %	6,1 %	9,1 %	-1,1 %	5,5 %
Zavarovalna premija - premoženje (v mio EUR)	67,6	71,6	77,6	74,0	78,8
- rast/padec premoženjske zavarovalne premije	1,7 %	5,9 %	8,4 %	-4,7 %	6,6 %
Zavarovalna premija - življenje (v mio EUR)	14,2	15,2	17,1	19,7	20,0
- rast/padec življenjske zavarovalne premije	3,8 %	7,3 %	12,5 %	15,1 %	1,5 %
Premija/prebivalca (v EUR)	131,4	139,6	152,4	150,6	176,5
Premija/prebivalca, premoženje (v EUR)	108,6	115,1	124,8	118,9	140,7
Premija/prebivalca, življenje (v EUR)	22,8	24,5	27,5	31,7	35,7
Premija/BDP	1,9 %	1,9 %	1,9 %	2,2 %	2,0 %
Premija/BDP, premoženje	1,6 %	1,5 %	1,6 %	1,8 %	1,6 %
Premija/BDP, življenje	0,3 %	0,3 %	0,3 %	0,5 %	0,4 %
Povprečna mesečna neto plača (v EUR)	510	511	515	523	529

Po projekcijah črnogorskega finančnega ministrstva je črnogorsko gospodarstvo leta 2021 okrepilo. Za leto 2021 se ocenjuje, da je bila rast 13,4-odstotna.

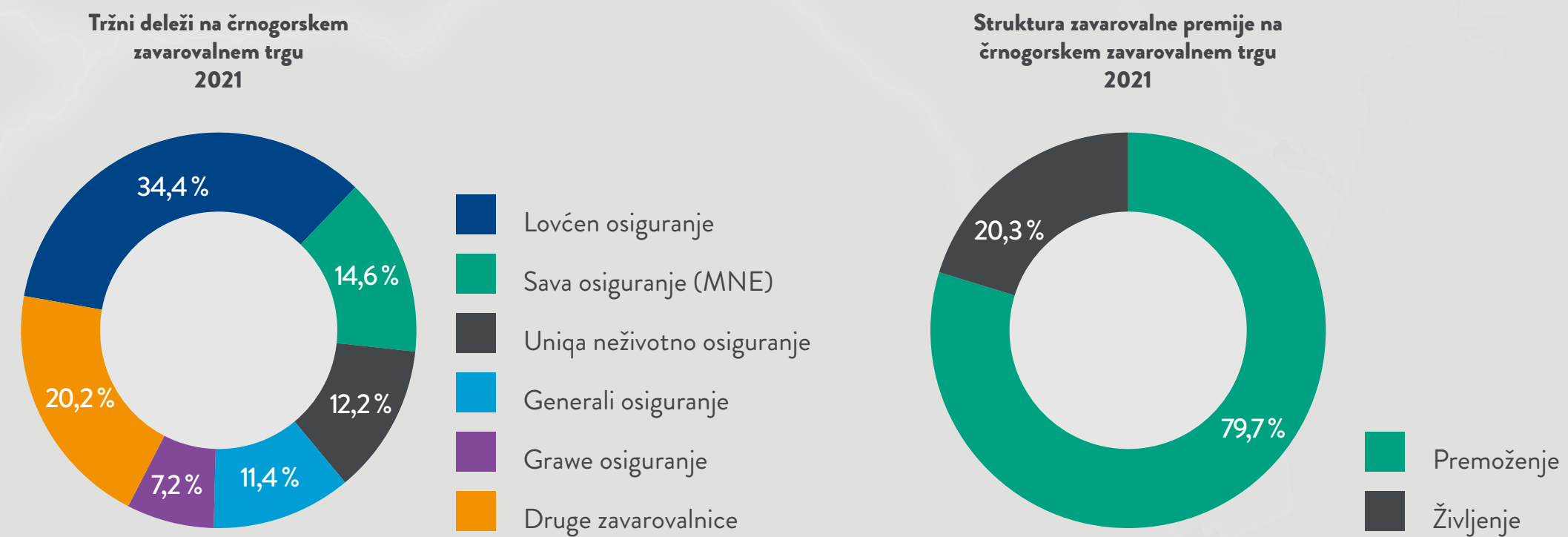
Črnogorsko gospodarstvo je po koncu svetovne recesije (2012) imelo trend stalne rasti, ki je trajal do izbruha pandemije covida-19 (2020), ko je bil zabeležen največji gospodarski upad v nedavni zgodovini.

Domače gospodarstvo je prizadela pandemija covida-19, ki je povzročila ogromen gospodarski upad (največji v Evropi). Znatno oslabitev gospodarske dejavnosti je povzročil tudi negativni razvoj na trgu dela, to je znižanje števila zaposlenih. Velik upad gospodarske dejavnosti in posledično proračunskih prihodkov na eni strani ter potrebe po pomoči gospodarstvu in državljanom pri blažitvi negativnih posledic pandemije na drugi strani so povečali proračunski primanjkljaj na več kot 10 % in javni dolg na več kot 100 % BDP konec leta 2020. Visoka raven primanjkljaja in javnega dolga je dodatno zožila fiskalni prostor za naložbe v predvsem kapitalne projekte, ki so podlaga za gospodarsko rast. Iz tega je mogoče sklepati, da je pandemija najbolj poglobila prej ugotovljeno ranljivost črnogorskega gospodarstva, namreč neustrezno gospodarsko sestavo s prevladujočim sodelovanjem storitvenega sektorja in razvojnim gospodarskim modelom, ki temelji na tujih naložbah. Hkrati je za obstoječe gospodarsko okolje značilna močna odvisnost od tujega dolga. Treba bi bilo vzpostaviti novo infrastrukturo in izboljšati obstoječo, kar je najpomembnejši temeljni pogoj za dolgoročno trajnostno gospodarsko rast in razvoj države.

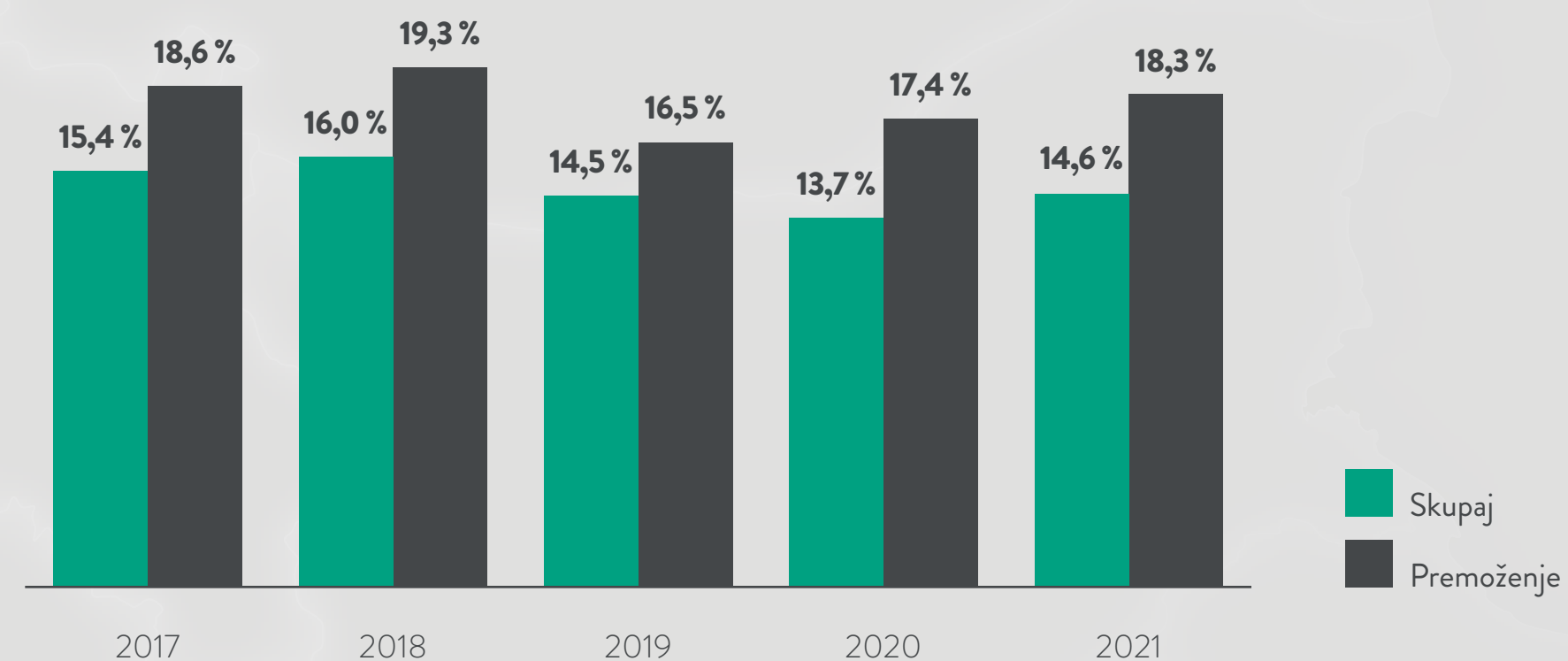
³⁹ Vir: Zavod za statistiku Crne Gore (objavljeni podatki za obdobje 2017–2020 in obdobje IQ-IIIQ 2021.) in Fiskalna strategija Crne Gore za 2021–2024, Ministarstvo financija, november 2021. Podatki o BDP, stopnji brezposelnosti in povprečni plači za leto 2021 se nanašajo na stanje na 30. 6. 2021, ker ni objavljenih novejših podatkov.

Vlada Črne gore je sprejela fiskalno strategijo za obdobje 2021–2024, katerega cilj je stabilizirati makroekonomsko okolje in javne finance leta 2021, nato pa ustvariti pogoje za gospodarsko rast v 2022–2024. V skladu s sprejeto strategijo se načrtujejo ukrepi za zagotovitev nadaljnje rasti proračunskih prihodkov na eni strani in kapitalskih odhodkov na drugi strani. Zato se bo sestava proračunske porabe spremenila z doseganjem večje kapitalске proračunske udeležbe pri skupni porabi.

Črnogorski zavarovalni trg⁴⁰



Tržni deleži Save osiguranje (MNE) na črnogorskem zavarovalnem trgu⁴¹



⁴⁰ Vir: Agencija za nadzor osiguranje Crne Gore.

⁴¹ Vir: Agencija za nadzor osiguranje Crne Gore.

Kosovo⁴²

Pomembnejši kazalci za Kosovo

	2017	2018	2019	2020	2021
Realna sprememba BDP	4,1 %	4,6 %	4,0 %	-6,0 %	6,0 %
BDP (v mio EUR)	6.327	6.674	7.058	6.771	7.177
Stopnja registrirane brezposelnosti	30,5 %	29,6 %	25,7 %	25,9 %	25,8 %
Povprečna inflacija	1,4 %	1,1 %	2,7 %	0,2 %	3,4 %
Število prebivalstva (mio)	1,8	1,8	1,8	1,8	1,8
BDP/prebivalca (v EUR)	3.515	3.708	3.921	3.747	3.992
Zavarovalna premija (v mio EUR)	87,4	93,5	101,9	101,7	117,4
- rast/padec zavarovalne premije	4,4 %	6,9 %	9,0 %	-0,2 %	15,4 %
Zavarovalna premija - premoženje (v mio EUR)	84,9	90,5	98,0	98,1	112,5
- rast/padec premoženjske zavarovalne premije	4,6 %	6,6 %	8,3 %	0,1 %	14,7 %
Zavarovalna premija - življenje (v mio EUR)	2,5	3,0	3,5	3,6	4,8
- rast/padec življenjske zavarovalne premije	-2,2 %	16,7 %	17,1 %	3,5 %	35,6 %
Premija/prebivalca (v EUR)	48,6	51,9	56,6	56,3	65,3
Premija/BDP	1,4 %	1,4 %	1,4 %	1,5 %	1,6 %
Povprečna mesečna neto plača (v EUR)	390	409	430	416	n. p.

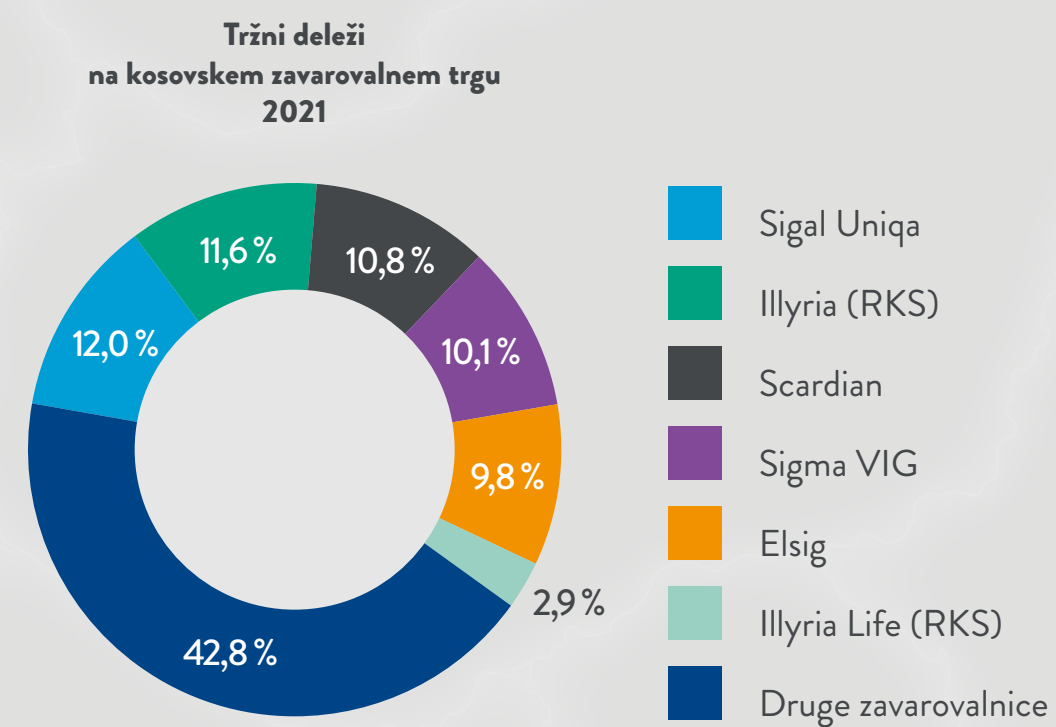


Ocenjuje se, da je kosovsko gospodarstvo v letu 2021 okrevalo zaradi sprostitve omejevalnih ukrepov. Po ocenah Kosovske agencije za statistiko se je realni BDP do septembra 2021 povečal za 12,1 %. Okrepitev gospodarske dejavnosti se je po ocenah nadaljevala tudi v zadnjem četrtletju 2021, saj je med drugim podprta z rastjo izvoza blaga in storitev ter povečanjem nakazil in neposrednih tujih naložb.

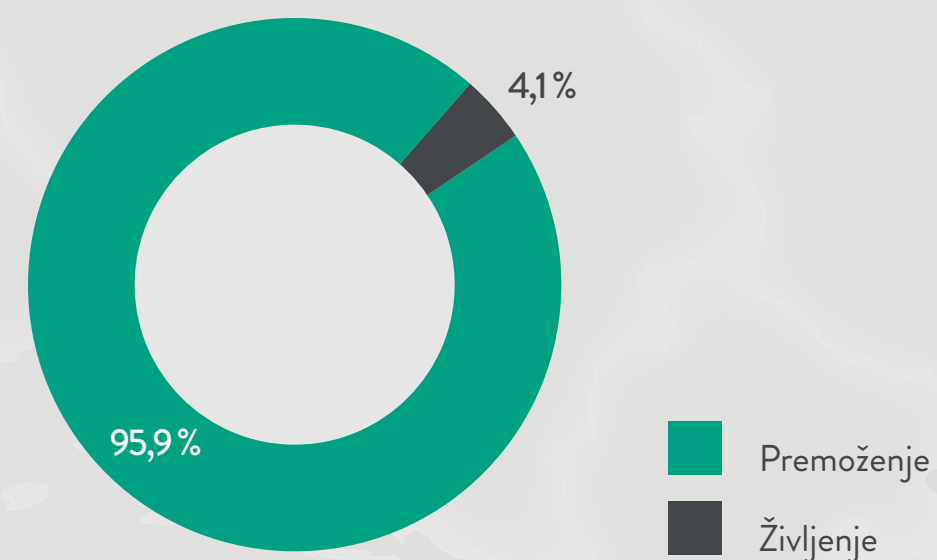
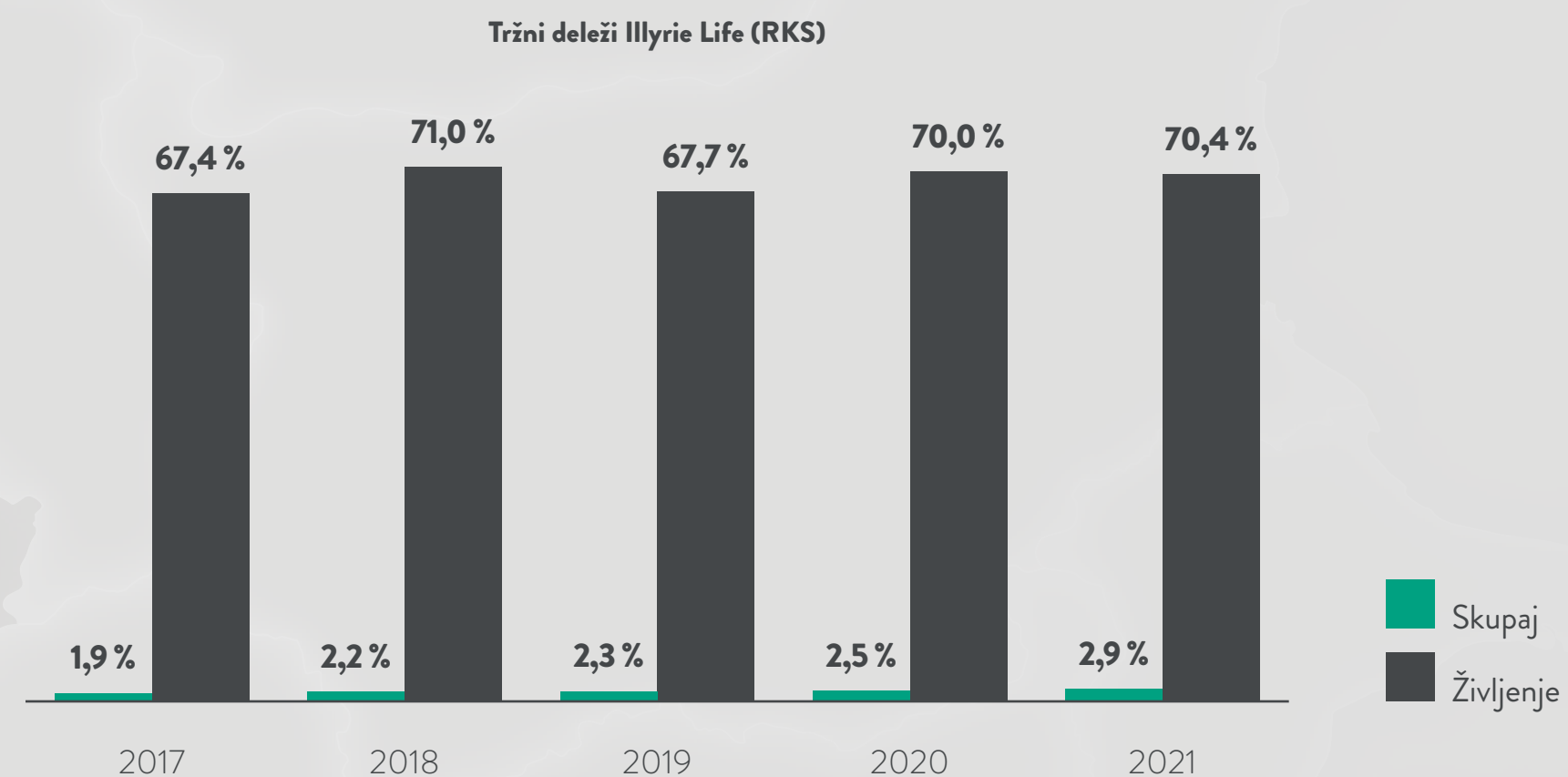
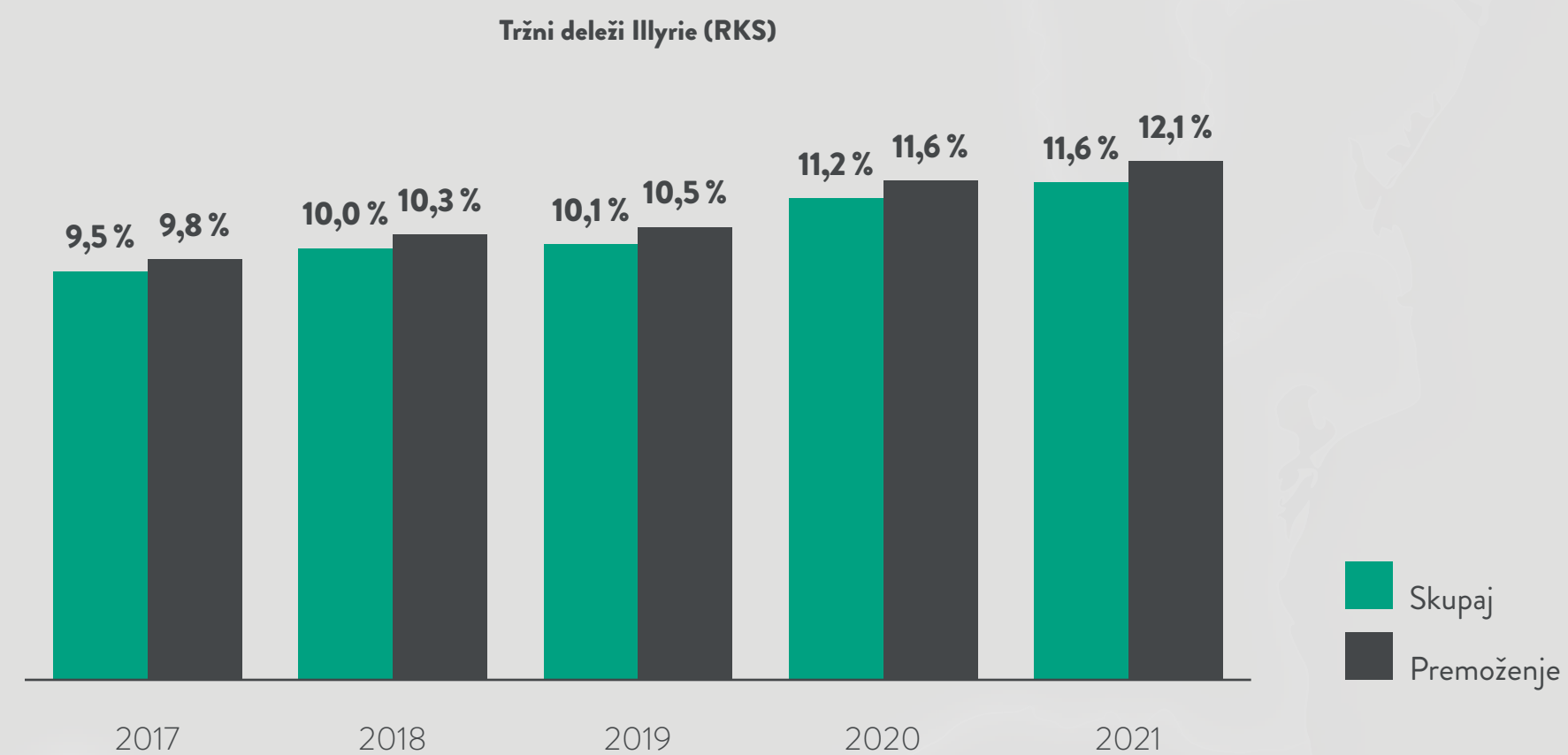
Potrošniške cene so se v tretjem četrtletju 2021 zvišale za 4,3 %, predvsem zaradi začasnih notranjih in zunanjih dejavnikov, ki jih je mogoče pripisati učinku okrevanja pandemije. Okrepitev gospodarske dejavnosti v poročevalskem obdobju je spremljalo povečanje proračunskih prihodkov. Ti so se v tretjem četrtletju 2021 povišali za 38,2 %, proračunski odhodki pa znižali za 8,3 %, zaradi česar je proračun Kosova dosegel primarni presežek v višini 132,5 milijona EUR. Javni dolg se je nadaljeval z dvomestno letno rastjo v višini 23,4 % in dosegel vrednost 1,66 milijarde EUR, medtem ko je po deležu BDP v tretjem četrtletju 2021 dosegel 23,0 %.

Finančni sistem se je v tem obdobju pospešeno razširil zaradi pozitivnega delovanja bančnega in pokojninskega sektorja. Pozitiven prispevek drugih sektorjev k tej rasti je bil omejen zaradi njihove nizke teže v skupnih sredstvih finančnega sistema. V bančnem sektorju je dejavnost podpirala rast posojil in vlog, rast v pokojninskem sektorju pa je bila pripisana znatnemu pozitivnemu donosu naložb in prispevkov, prejetih od plačnikov.

⁴² Vir: Centralna Banka Republike Kosovo, www.imf.org.

Kosovski zavarovalni trg⁴³

Struktura zavarovalne premije na kosovskem zavarovalnem trgu 2021

Tržni deleži Illyrie (RKS) in Illyria Life (RKS) na kosovskem zavarovalnem trgu⁴⁴

⁴³ Vir: Centralna banka Republike Kosovo.

⁴⁴ Vir: Centralna banka Republike Kosovo.

8 Poslovanje Zavarovalne skupine Sava in Sava Re⁴⁵

8.1 Zavarovalna skupina Sava

8.2 Sava Re

⁴⁵ V prilogi k letnemu poročilu je slovar izbranih zavarovalnih izrazov in načinov izračuna količnikov.



8.1 Zavarovalna skupina Sava

Poslovanje Zavarovalne skupina Sava je organizirano po teh odsekih: pozavarovanje, premoženje, življenje, pokojnine in upravljanje premoženja ter drugo. Odseka premoženje in življenje sta razdeljena še po geografskem vidiku na Slovenijo in tujino.

V posamezni odsek so vključene te družbe⁴⁶:

- pozavarovanje: Sava Re (poslovanje zunaj skupine);
- premoženje Slovenija: Zavarovalnica Sava (slovenski del premoženjski zavarovanj, vključeni tudi FOS-posli), Vita (premoženjska zavarovanja);
- premoženje tujina: Zavarovalnica Sava (hrvaški del premoženjskih zavarovanj), Sava neživotno osiguranje (SRB), Illyria (RKS), Sava osiguranje (MNE), Sava osiguruvanje (MKD), Sava Car (MNE), Sava Agent (MNE), Sava Station (MKD);
- življenje Slovenija: Zavarovalnica Sava (slovenski del življenjskih zavarovanj), Vita (življenjska zavarovanja), ZS Svetovanje (SVN), Ornatu KC (SVN);
- življenje tujina: Zavarovalnica Sava (hrvaški del življenjskih zavarovanj), Sava životno osiguranje (SRB), Illyria Life (RKS);
- pokojnine in upravljanje premoženja: Sava pokojninska (SVN), Sava penzisko društvo (MKD), Sava Infond (SVN);
- drugo: TBS Team 24 (SVN), S Estate (RKS), DCB (SVN) in G21 (GBR) po kapitalski metodi. V ta odsek so vključeni tudi stroški podrejenega dolga.

V konsolidiranem izkazu poslovnega izida po odsekih so narejene te vsebinske prerazporeditve:

- Iz odseka pozavarovanje so v druge odseke preneseni učinki pozavarovanja (retrocesije), ki se nanaša na poslovanje z odvisnimi družbami (Sava Re kot obvladujoča družba pozavaruje pretežni del poslovanja odvisnih družb) – pozavarovalne premije, ki jih pozavarovalnica prejme od odvisnih družb, se v prikazu po odsekih pripišejo odseku, iz katerega izvirajo, podobno tudi pozavarovalne škode, prihodki od provizij, sprememba prenosnih premij, škodne rezervacije in razmejeni stroški pridobivanja zaradi pozavarovanja.
- Obratovalni stroški pozavarovalnega odseka so zmanjšani za delež stroškov, namenjen za upravljanje Zavarovalne skupine Sava. Sava Re deluje kot virtualni holding, zato je del stroškov povezan tudi z upravljanjem skupine. Ta del stroškov je iz odseka pozavarovanje porazdeljen med druge odseke po ključu prihodkov odvisnih družb. V druge odseke so prerazporejeni tudi obratovalni stroški, ki so povezani s pozavarovalnim poslovanjem znotraj skupine. V letu 2021 je bilo na ta način odsekom pripisanih 66,7 % obratovalnih stroškov (2020: 68,4 %). Poleg tega so bili iz odseka drugo v odseka premoženje Slovenija in premoženje tujina prerazporejeni še obratovalni stroški družbe TBS Team 24, ki se vsebinsko nanašajo na družbe v teh dveh odsekih.
- Prihodki in odhodki od naložb se iz odseka pozavarovanje v odseka premoženje in življenje prenesejo s ključem delitve čistih zavarovalno-tehničnih rezervacij za drseče leto (povprečje zadnjih štirih četrtletij).

- Med drugimi prihodki je v 2020 prikazana pozitivna razlika med pošteno vrednostjo pridobljenih neto sredstev in nakupno vrednostjo naložbe v Vito, ki se je iz odseka pozavarovanje prenesla v odsek življenje Slovenija in premoženje Slovenija (9,9 milijona EUR).

V konsolidiranem izkazu finančnega položaja so izvedene te vsebinske prerazporeditve:

- Dobro ime je pripisano odseku, iz katerega izvira.
- Stanje finančnih naložb, povezanih z zavarovalno-tehničnimi rezervacijami pozavarovanj v skupini, se v odseka premoženje in življenje prenese s ključem delitve čistih zavarovalno-tehničnih rezervacij za drseče leto (povprečje zadnjih štirih četrtletij).
- Znesek zavarovalno-tehničnih rezervacij, prenesen pozavarovateljem (pozavarovalni del prenosnih premij, škodnih rezervacij in preostalih rezervacij), in razmejeni stroški pridobivanja se prerazporedijo na druge odseke na enak način, kakor je opisano v prvi točki opisa prerazporeditev na izkazu poslovnega izida.
- Podrejene obveznosti so prikazane v odseku drugo.

Vita (SVN) je v konsolidirane računovodske izkaze vključena od 31. 5. 2020.

⁴⁶ Od prvega četrtletja 2021 dalje skupina družbo Sava Infond prikazuje v odseku pokojnine in upravljane premoženja. V letnem poročilu 2020 je bila Sava Infond vključena v odsek drugo.

Povzetek konsolidiranega izkaza poslovnega izida

v EUR	2021	2020	Indeks
Čisti prihodki od zavarovalnih premij	686.574.317	635.361.568	108,1
Prihodki od naložb v odvisne in pridružene družbe	772.886	142.088	543,9
Prihodki od naložb	34.057.270	26.449.203	128,8
Čisti neizrženi in izrženi dobički naložb življenjskih zavarovancev, ki prevzemajo naložbeno tveganje	68.719.103	23.043.525	298,2
Drugi zavarovalni prihodki	19.101.970	14.544.056	131,3
Drugi prihodki	27.037.764	30.895.868	87,5
Čisti odhodki za škode	-408.814.273	-426.695.412	95,8
Sprememba drugih zavarovalno-tehničnih rezervacij	23.872.769	40.613.572	58,8
Sprememba zavarovalno-tehničnih rezervacij zavarovancev, ki prevzemajo naložbeno tveganje	-115.064.830	-35.479.642	324,3
Odhodki za bonuse in popuste	-276.004	-103.253	267,3
Obratovalni stroški	-219.931.765	-203.216.146	108,2
Odhodki od naložb v odvisne in pridružene družbe ter slabitev dobrega imena	0	-2.096.868	-
Odhodki od finančnih sredstev in obveznosti	-5.710.086	-13.122.281	43,5
Drugi zavarovalni odhodki	-14.337.516	-19.324.402	74,2
Drugi odhodki	-2.466.335	-3.265.161	75,5
Poslovni izid pred obdavčitvijo	93.535.270	67.746.715	138,1

Vpliv tečajnih razlik na konsolidiran izkaz poslovnega izida

v EUR	2021			2020		
	Osnovni izkaz	Prilagojeni izkaz	Vpliv tečajnih razlik	Osnovni izkaz	Prilagojeni izkaz	Vpliv tečajnih razlik
Čisti prihodki od zavarovalnih premij	686.574.317	686.786.173	-211.856	635.361.568	634.906.031	455.537
Prihodki od provizij	8.640.223	8.651.903	-11.680	5.899.388	5.855.379	44.009
Čisti odhodki za škode	408.814.273	404.337.874	-4.476.399	426.695.412	433.597.971	6.902.559
Spremembe v razmejenih stroških pridobivanja zavarovanj	1.926.381	1.967.868	41.487	-1.561.215	-1.664.874	-103.659
Rezultat iz naložbenja	29.120.070	25.413.605	3.706.465	11.372.142	16.003.872	-4.631.730
Čisti drugi zavarovalni prihodki/odhodki	-3.875.769	-4.057.525	181.756	-10.679.734	-6.560.995	-4.118.739
			-770.227			-1.452.023

Po predpisani shemi izkaza poslovnega izida se tečajne razlike prikazujejo v okviru posameznih poslovnih kategorij in ne v eni postavki neto tečajnih razlik, kakor je to praksa pri preostalih industrijah. Zato kljub temu, da skupina sledi usklajeni valutni poziciji na strani sredstev in obveznosti, prihaja pri posameznih poslovnih kategorijah do vplivov, ki neustrezno prikazujejo njihovo gibanje in rezultat. Zato naslednja preglednica razkriva vpliv tečajnih razlik na te kategorije, v nadaljevanju pa jih pojasnujemo brez vpliva tečajnih razlik.

Večina neto tečajnih razlik v višini 0,4 milijona EUR se nanaša na odsek pozavarovanje (2020: 0,3 milijona EUR).

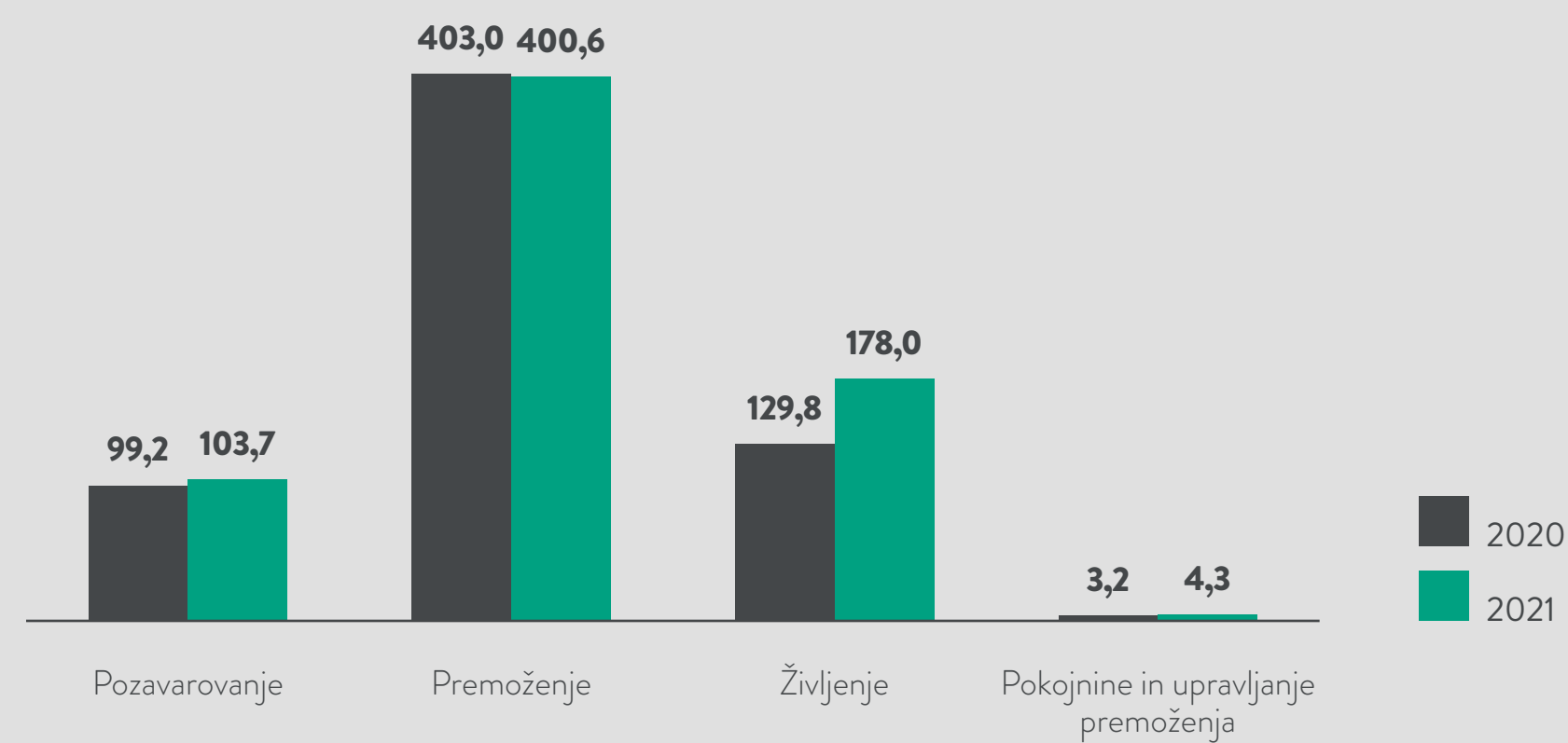
Čisti prihodki od premij⁴⁷

Čisti prihodki od premij

v EUR	2021	2020	Indeks
Kosmate premije	729.898.408	679.749.305	107,4
Čisti prihodki od zavarovalnih premij	686.574.317	635.361.568	108,1

Sestava čistih prihodkov od premij po odsekih

(v mio €)



Čisti prihodki od premij po zavarovalnih vrstah

v EUR	2021	2020	Indeks
Ožje premoženjsko zavarovanje	147.320.253	139.177.737	105,9
Zavarovanje kopenskih motornih vozil	128.913.705	123.767.411	104,2
Zavarovanje odgovornosti pri uporabi motornih vozil	123.475.030	135.518.450	91,1
Naložbeno življenjsko zavarovanje	117.255.228	75.972.838	154,3
Klasično življenjsko zavarovanje	65.171.980	57.332.429	113,7
Nezgodna, zdravstvena in asistenčna zavarovanja	62.387.121	58.144.415	107,3
Splošno zavarovanje odgovornosti	24.899.714	25.789.787	96,5
Pomorsko, kavcijsko in zavarovanje prevoza blaga	14.133.958	15.447.706	91,5
Druga zavarovanja	3.017.328	4.210.795	71,7
Skupaj	686.574.317	635.361.568	108,1

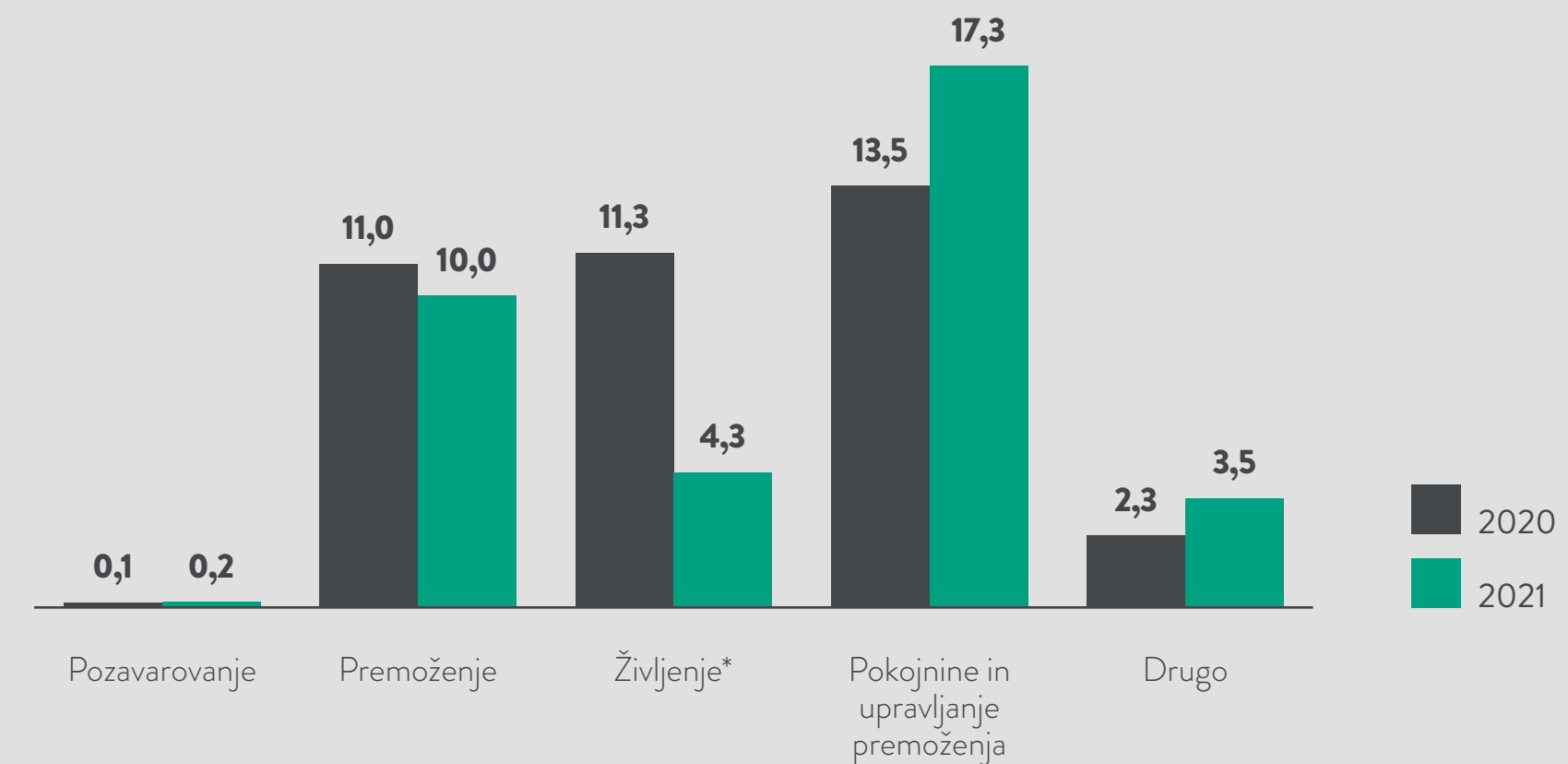
⁴⁷ Vključene tudi postavke odseka pokojnine, ki se nanašajo na pokojninske rente v izplačevanju.

⁴⁸ Drugi zavarovalni prihodki ne vključujejo prihodkov od pozavarovalnih provizij.

Drugi zavarovalni in drugi prihodki

Sestava drugih zavarovalnih in drugih prihodkov po odsekih (brez vpliva tečajnih razlik)⁴⁸

(v mio €)



* V 2020 vključena pozitivna razlika med pošteno vrednostjo pridobljenih neto sredstev in nakupno vrednostjo naložbe v Vito (9,0 milijona EUR).

Čisti odhodki za škode⁴⁹

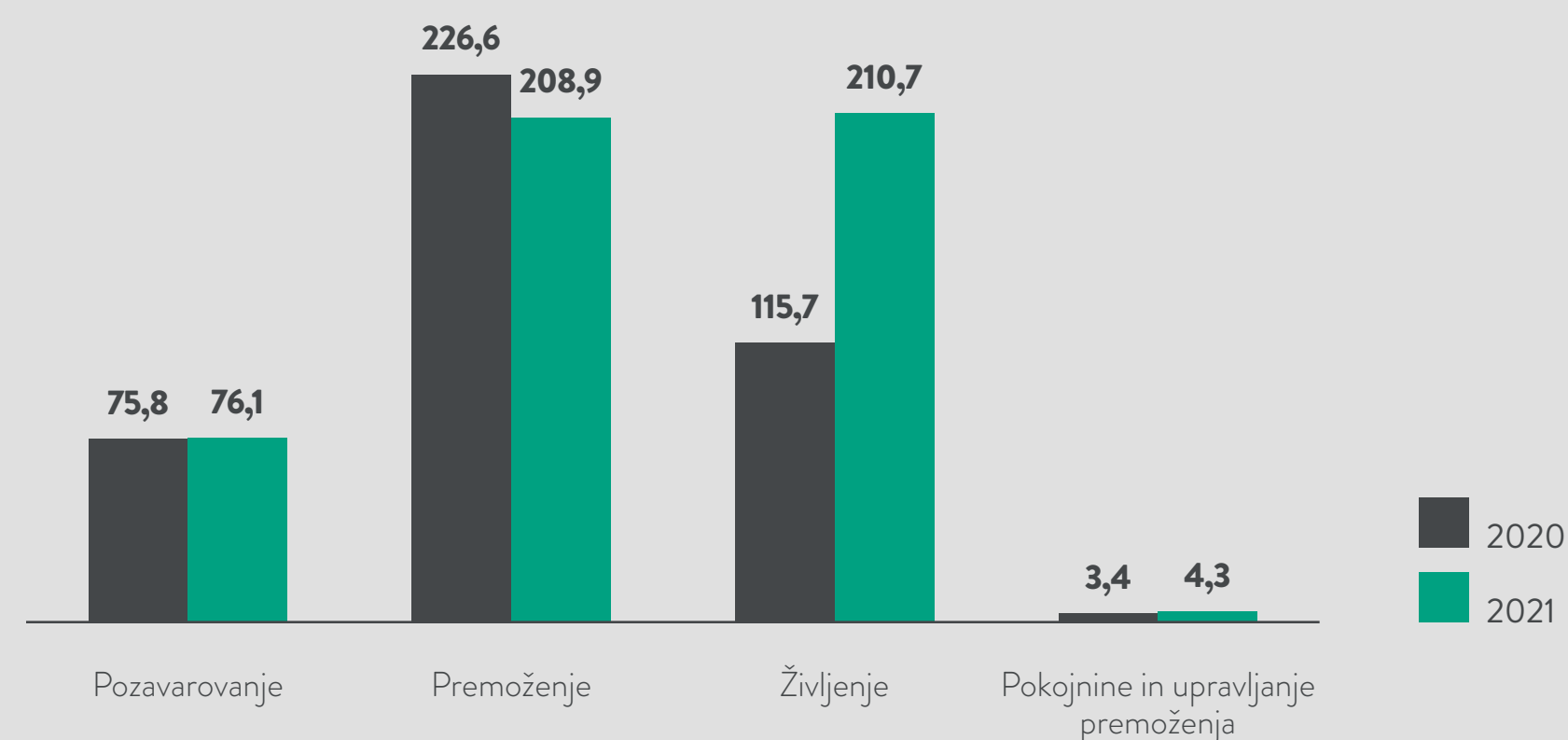
Čisti odhodki za škode s spremembo rezervacij življenjskih zavarovanj

v EUR	2021	2020	Indeks
Kosmate škode	406.908.665	399.532.382	101,8
Čisti odhodki za škode	408.814.273	426.695.412	95,8
Čisti odhodki za škode s spremembo drugih rezervacij* in rezervacij naložbenih zavarovanj	500.006.334	421.561.482	118,6

* Večinoma so to matematične rezervacije.

Sestava čistih odhodkov za škode s spremembo rezervacij življenjskih zavarovanj⁵⁰

(v mio €)



⁴⁹ Vključene tudi postavke odseka pokojnine, ki se nanašajo na pokojninske rente v izplačevanju.

⁵⁰ Pri prikazu čistih odhodkov za škode po odsekih je vključena tudi sprememba drugih zavarovalno-tehničnih rezervacij in sprememba zavarovalno-tehničnih rezervacij zavarovancev, ki prevzemajo naložbeno tveganje.

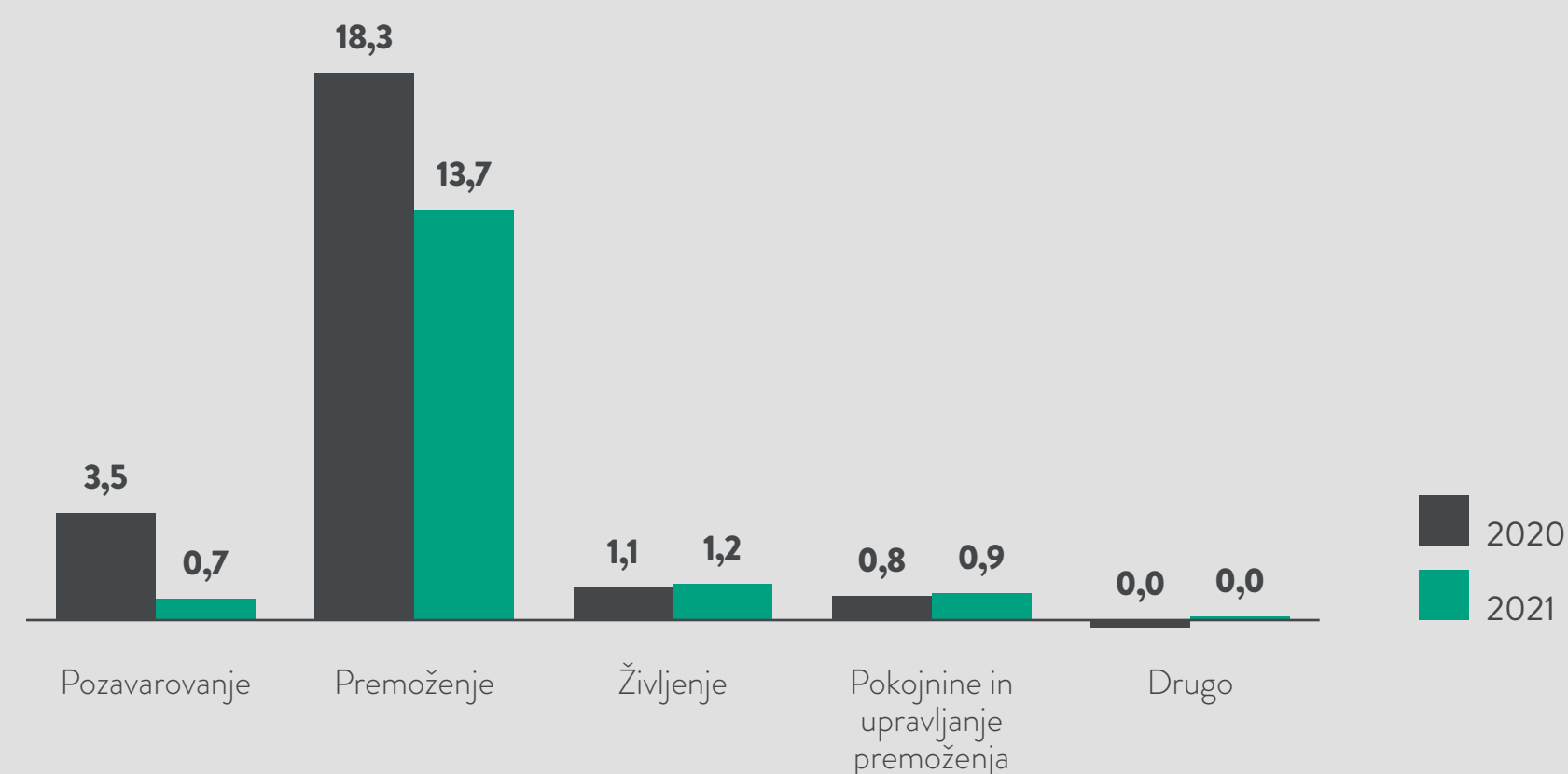
Čisti odhodki za škode s spremembo rezervacij življenjskih zavarovanj po zavarovalnih vrstah

v EUR	2021	2020	Indeks
Naložbeno življenjsko zavarovanje	177.111.476	83.170.182	213,0
Ožje premoženjsko zavarovanje	95.963.434	109.352.787	87,8
Zavarovanje kopenskih motornih vozil	76.600.918	72.360.216	105,9
Zavarovanje odgovornosti pri uporabi motornih vozil	60.539.139	83.728.019	72,3
Klasično življenjsko zavarovanje	36.716.601	33.745.772	108,8
Nezgodna, zdravstvena in asistenčna zavarovanja	23.153.641	20.201.288	114,6
Pomorsko, kavcijsko in zavarovanje prevoza blaga	13.764.801	12.347.228	111,5
Splošno zavarovanje odgovornosti	16.552.288	7.223.986	229,1
Druga zavarovanja	-395.964	-567.996	69,7
Skupaj	500.006.334	421.561.482	118,6

Drugi zavarovalni in drugi odhodki

Sestava drugih zavarovalnih in drugih odhodkov po odsekih (brez vpliva tečajnih razlik)

(v mio €)



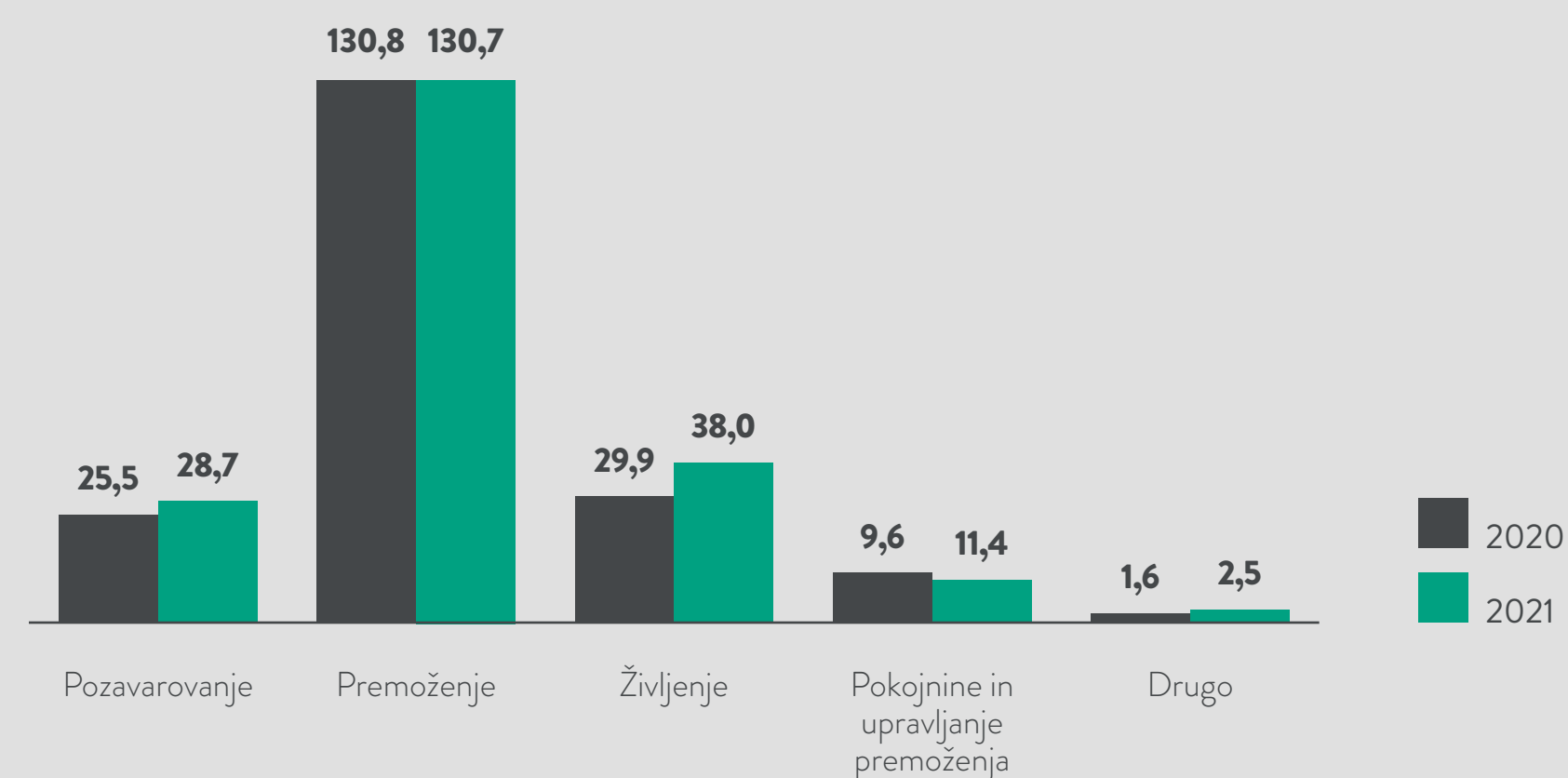
Obratovalni stroški

Obratovalni stroški

v EUR	2021	2020	Indeks
Stroški pridobivanja zavarovanj	77.684.219	74.410.866	104,4
Sprememba v razmejenih stroških pridobivanja zavarovanj (+/-)	1.926.381	-1.561.215	-123,4
Drugi obratovalni stroški	140.321.165	130.366.495	107,6
Obratovalni stroški	219.931.765	203.216.146	108,2
Prihodki od pozavarovalnih provizij	-8.640.223	-5.899.388	146,5
Čisti obratovalni stroški	211.291.542	197.316.758	107,1

Sestava čistih obratovalnih stroškov po odsekih

(v mio €)



Donos naložb

Donos naložbenega portfelja vključuje tudi prihodke/odhodke naložbenih nepremičnin. V izkazu poslovnega izida so ti prikazani pri drugih prihodkih/odhodkih.

Donos naložbenega portfelja brez vpliva tečajnih razlik

v EUR	2021	2020	Absolutna razlika
Donos naložbenega portfelja brez vpliva tečajnih razlik	25.985.446	18.683.872	7.301.574

Prihodki in odhodki naložbenega portfelja⁵¹

v EUR	2021	2020	Absolutna razlika
Prihodki			
Prihodki od obresti po efektivni obrestni meri	16.842.749	16.151.438	691.311
Prihodki iz naslova spremembe poštene vrednosti FVPL	1.302.423	2.538.803	-1.236.380
Dobički pri odtujitvah FVPL	2.486	0	2.486
Dobički pri odtujitvah naložb ostale MSRP skupine	7.783.807	4.906.973	2.876.834
Prihodki pridruženih družb	772.886	142.088	630.798
Prihodki od dividend in deležev ostale naložbe	1.847.602	1.173.588	674.014
Ostali prihodki	1.647.566	1.970.213	-322.647
Ostali prihodki alternativnih skladov	1.756.597	1.013.972	742.625
Prihodki naložbenega portfelja	31.956.116	27.897.075	4.059.041
Čisti neizrženi dobički naložb življenjskih zavarovancev, ki prevzemajo naložbeno tveganje			
Čisti neizrženi dobički naložb življenjskih zavarovancev, ki prevzemajo naložbeno tveganje	68.719.103	23.043.525	45.675.578
Odhodki			
Odhodki za obresti	2.989.466	2.977.680	11.786
Odhodki iz naslova spremembe poštene vrednosti – FVPL	913.879	2.300.188	-1.386.309
Izgube pri odtujitvah FVPL	4.401	0	4.401
Izgube pri odtujitvah naložb ostale MSRP skupine	326.305	1.439.986	-1.113.681
Slabitve družbe v skupini in pridružene družbe	0	567.048	-567.048
Slabitve ostalih naložb	161.960	1.099.794	-937.834
Ostalo	1.574.659	828.022	746.637
Ostali odhodki alternativnih skladov	0	485	-485
Odhodki naložbenega portfelja	5.970.670	9.213.203	-3.242.533

⁵¹ Odhodki naložbenega portfelja ne vključujejo slabitve dobrega imena Save pokojninska, ki je bila izvedena v drugem četrtletju 2020 v višini 1,5 milijona EUR.

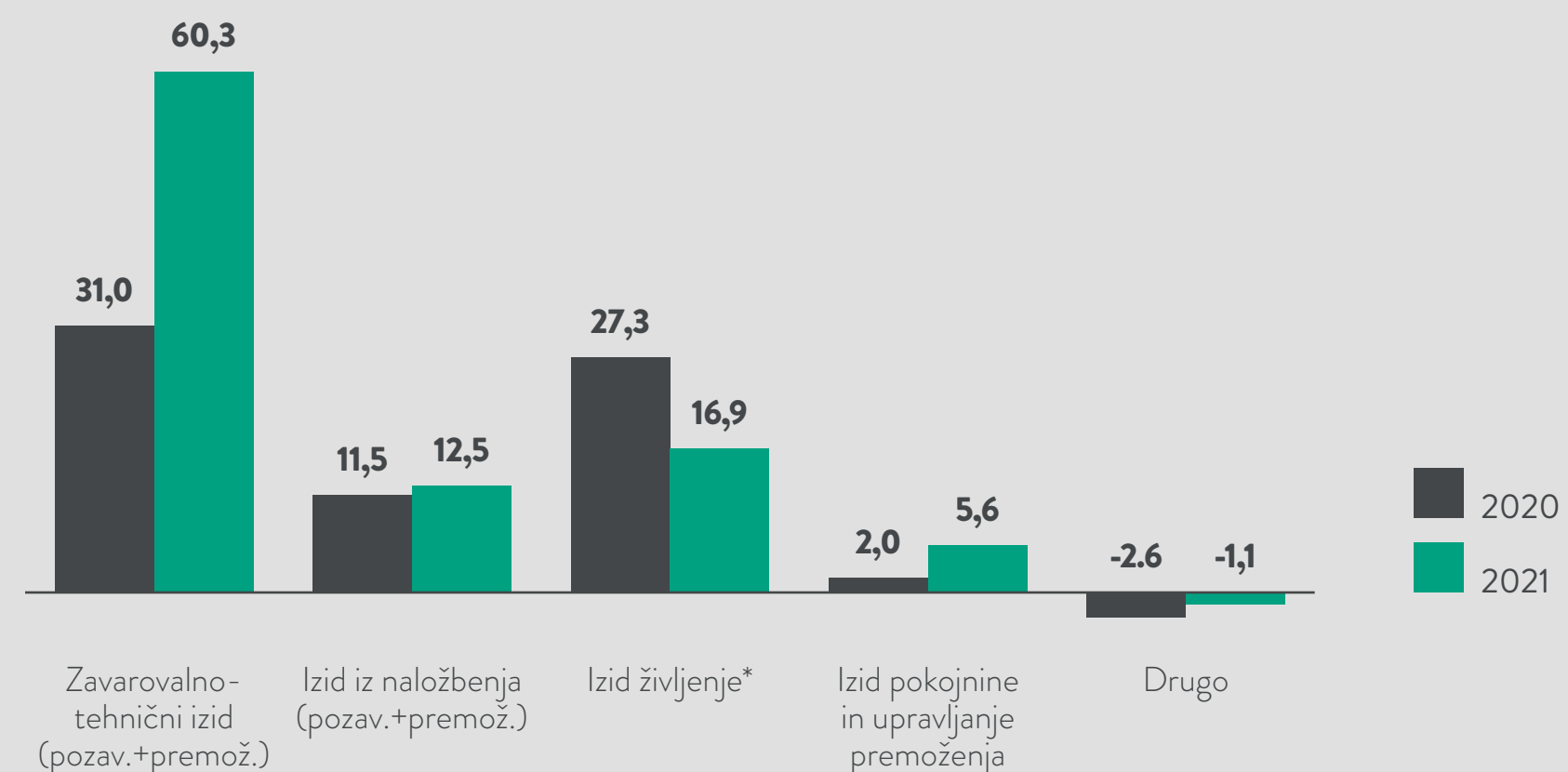
** Odhodki finančnih naložb se razlikujejo od odhodkov v postavki izkaza poslovnega izida obrestni odhodki, ker so vključeni še odhodki od pravice do uporabe (31. 12. 2021: 139,5 tisoč EUR; 31. 12. 2020: 174,9 tisoč EUR).

⁵¹ Prikazan je neto vpliv tečajnih razlik.

Kosmati poslovni izid

Sestava kosmatega poslovnega izida (brez vpliva tečajnih razlik)

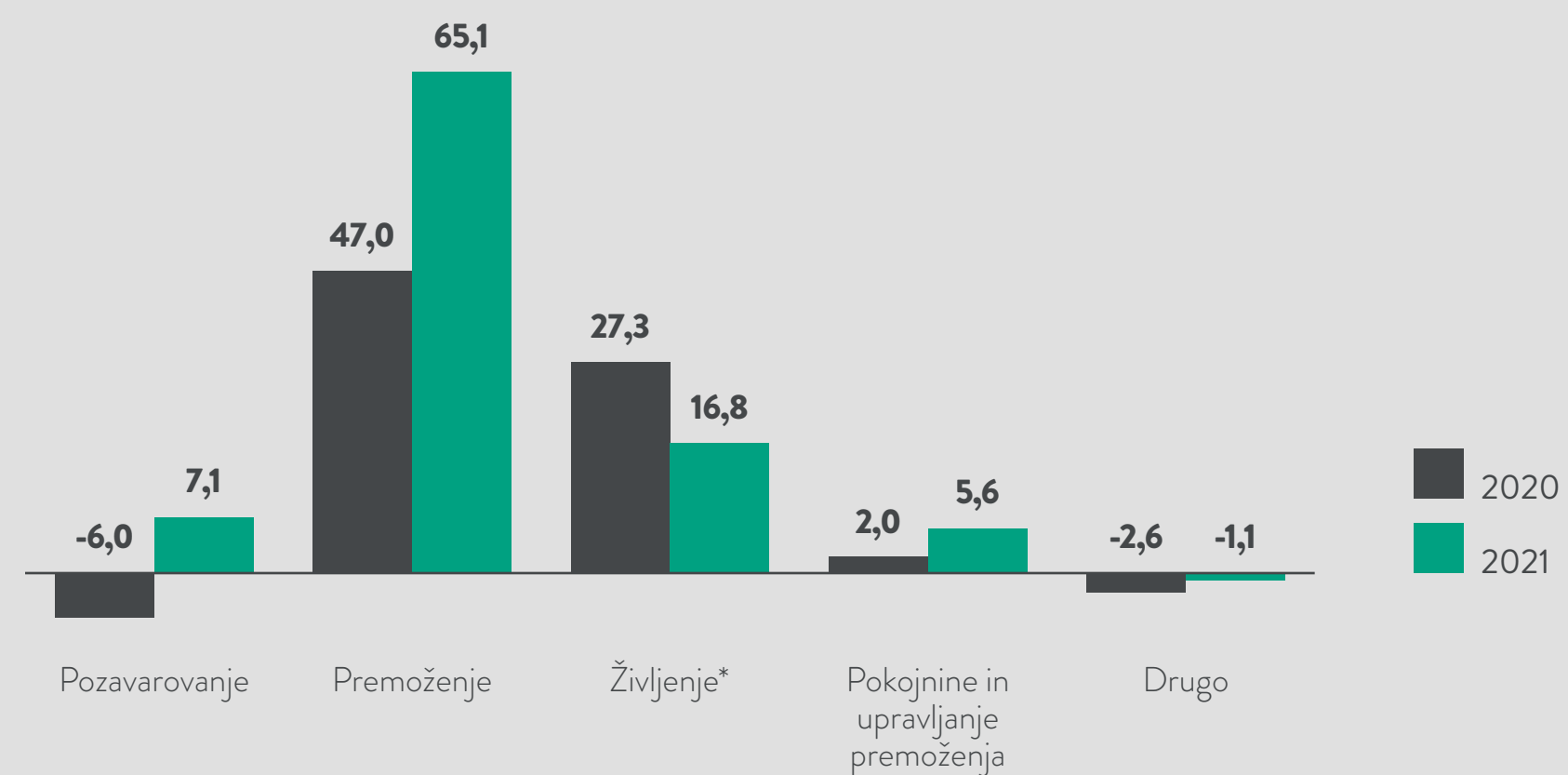
(v mio €)



* V 2020 vključena pozitivna razlika med pošteno vrednostjo pridobljenih neto sredstev in nakupno vrednostjo naložbe v Vito (9,0 milijona EUR).

Sestava kosmatega poslovnega izida po odsekih

(v mio €)



* V 2020 vključena pozitivna razlika med pošteno vrednostjo pridobljenih neto sredstev in nakupno vrednostjo naložbe v Vito (9,0 milijona EUR).

+13,1 mio €

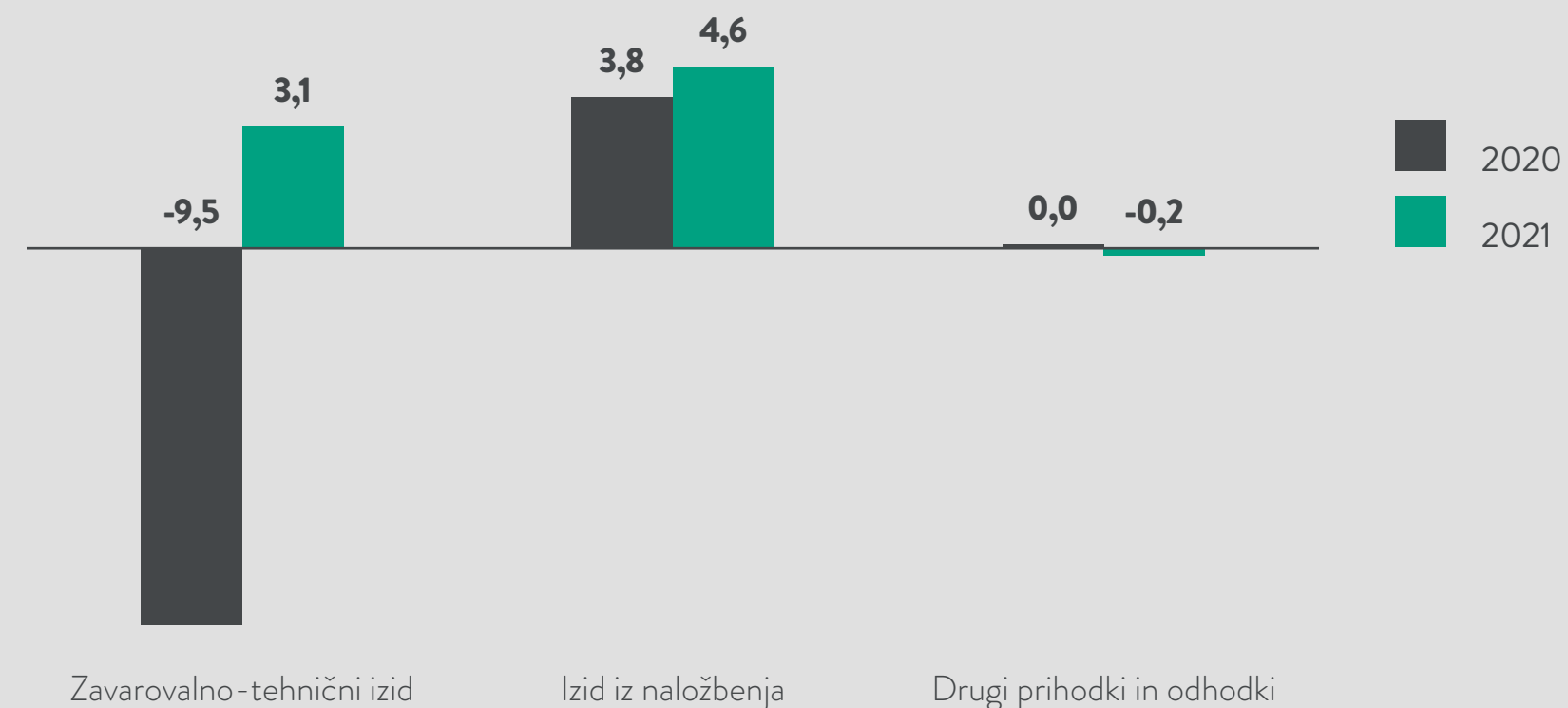
Poslovni izid
pred obdavčitvijo

8.1.1 Pozavarovanje

Izkaz poslovnega izida in izkaz finančnega položaja po odsekih sta prikazana v računovodskem delu poročila, v poglavju [17.4.37 Informacije o poslovnih odsekih](#). Odsek pozavarovanje odseva dogajanje na portfelju, ki ga Sava Re sklone predvsem v tujini z družbami zunaj skupine.

Sestava kosmatega izkaza poslovnega izida, pozavarovanje (brez vpliva tečajnih razlik)

(v mio €)



Zavarovalno-tehnični izid brez vpliva tečajnih razlik je bil ugodnejši kakor v letu 2020, kar je predvsem posledica nižjih odhodkov za škode. V letu 2021 je bil dosežen tudi boljši izid iz naložbenja, na kar so vplivali predvsem višji dobički od prodaje in prejete dividende finančnih naložb.

Čisti prihodki od premij

Čisti prihodki od premij, pozavarovanje

v EUR	2021	2020	Indeks
Kosmate premije	112.091.269	106.792.968	105,0
Čisti prihodki od zavarovalnih premij	103.729.231	99.243.228	104,5

Kosmate premije so bile večje za 5,0 %. Proporcionalna pozavarovanja so dosegla 11,2-odstotno, neproporcionalna pa 1,5-odstotno rast. Premije za pretekla pogodbeno leta so bile v 2021 višje za 7,3 milijona EUR, in sicer predvsem za proporcionalna pozavarovanja, premije za tekoče pogodbeno leto pa so bile malenkost nižje (za 2,1 % oziroma 2,0 milijona EUR). Po izbruhu pandemije covid-19 v letu 2020 smo v lanskem bilančnem letu zaradi pričakovanih padcev BDP-ja držav, v katerih poslujemo, predpostavili, da bodo zbrane premije tega pogodbenega leta za 10 % nižje od predvidenih ob sklenitvi pogodb na podlagi informacij cedentov. V letu 2021 smo to predpostavko na podlagi ekonomskih razmer opustili in premije pogodbenega leta 2020 obravnavali enako kakor pri drugih pogodbenih letih. Podobno so se odzvali tudi preostali pozavarovatelji na mednarodnih trgih. Rast čistih prihodkov od premij je sledila rasti kosmatih premij.

Več pojasnil o nekonsolidiranih prihodkih od premije je v poglavju 8.2 Sava Re.

Čisti odhodki za škode⁵²

Čisti odhodki za škode brez vpliva tečajnih razlik, pozavarovanje

v EUR	2021	2020	Indeks
Kosmate škode	58.451.182	56.510.782	103,4
Čisti odhodki za škode	72.431.519	82.871.811	87,4

Kosmate škode so bile večje za 3,4 %, čisti odhodki za škode pa so bili nižji za 12,6 % (prihodki od premij večji za 4,5 %). Večje kosmate škode v 2021 so posledica neurij in poplav v Zahodni Evropi (predvsem v Nemčiji, Belgiji in Avstriji) in na Kitajskem ter zaradi požarne škode v Surinamu. Kljub visokim kosmatim škodam iz naslova poplav v Zahodni Evropi je bil vpliv le teh na čiste odhodke za škode zaradi delovanja pozavarovalne zaščite relativno manjši. V 2021 je na gibanje čistih odhodkov za škode pozitivno vplival tudi razvoj starejših pogodbenih let. Znižanje glede na leto 2020 je tudi posledica dejstva, da je bil v 2020 precejšen negativen vpliv zaradi vpliva covid-a.

Čisti merodajni škodni količnik odseka pozavarovanje je bil v primerjavi z istim obdobjem lani tako ugodnejši za 14,6 o. t. in je znašal 69,0 % (2020: 83,6 %).

Več pojasnil o nekonsolidiranih odhodkih za škode je v poglavju 8.2 Sava Re.

Obratovalni stroški

Obratovalni stroški, pozavarovanje

v EUR	2021	2020	Indeks
Stroški pridobivanja zavarovanj	24.777.943	22.148.662	111,9
Sprememba v razmejenih stroških pridobivanja zavarovanj (+/-)	-162.604	-238.147	68,3
Drugi obratovalni stroški	4.927.409	4.180.146	117,9
Obratovalni stroški	29.542.748	26.090.661	113,2
Prihodki od pozavarovalnih provizij	-798.567	-638.027	125,2
Čisti obratovalni stroški	28.744.181	25.452.634	112,9

Stroški pridobivanja (provizije) so se povečali zaradi višje rasti proporcionalnega pozavarovanja od neproporcionalnega, za katero so značilne nižje provizijske stopnje. Delež stroškov pridobivanja v kosmati premiji je za leto 2021 znašal 22,1 % (2020: 20,7 %). V povprečju je količnik zadnjih nekaj četrletij znašal 21 %.

Višji drugi obratovalni stroški so posledica stroškov storitev, povezanih s korporativnim upravljanjem skupine, uvajanjem mednarodnih računovodskih standardov MSRP 17 in MSRP 9, nadgradnje in uvajanja novih IT-rešitev in storitev, ki so povezane z uredbo o razkritjih trajnostnega poslovanja (SFDR).

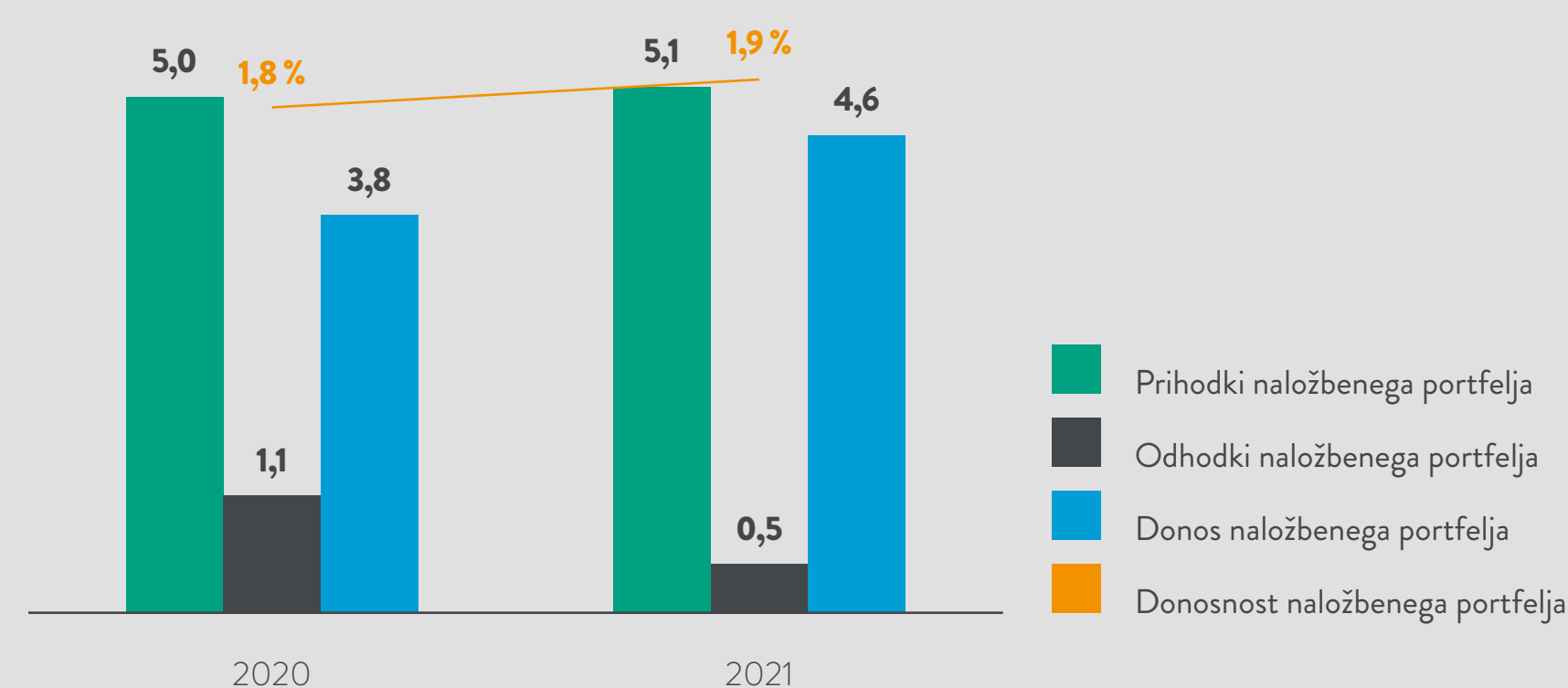
Posledično je čisti stroškovni količnik višji od preteklega leta za 2,1 odstotne točke.

Več pojasnil o nekonsolidiranih stroških poslovanja je v poglavju 8.2 Sava Re.

Donos naložb

Prihodki, odhodki in donos naložbenega portfelja brez vpliva tečajnih razlik (pozavarovanje)

(v mio €)



V primerjavi s predhodnim letom je skupina v odseku pozavarovanje ustvarila za 0,8 milijona EUR višji donos iz naložbenja, kar je posledica predvsem višjih dobičkov od prodaje in prejetih dividend finančnih naložb. Zato je donosnost v letu 2021 znašala 1,9 %.

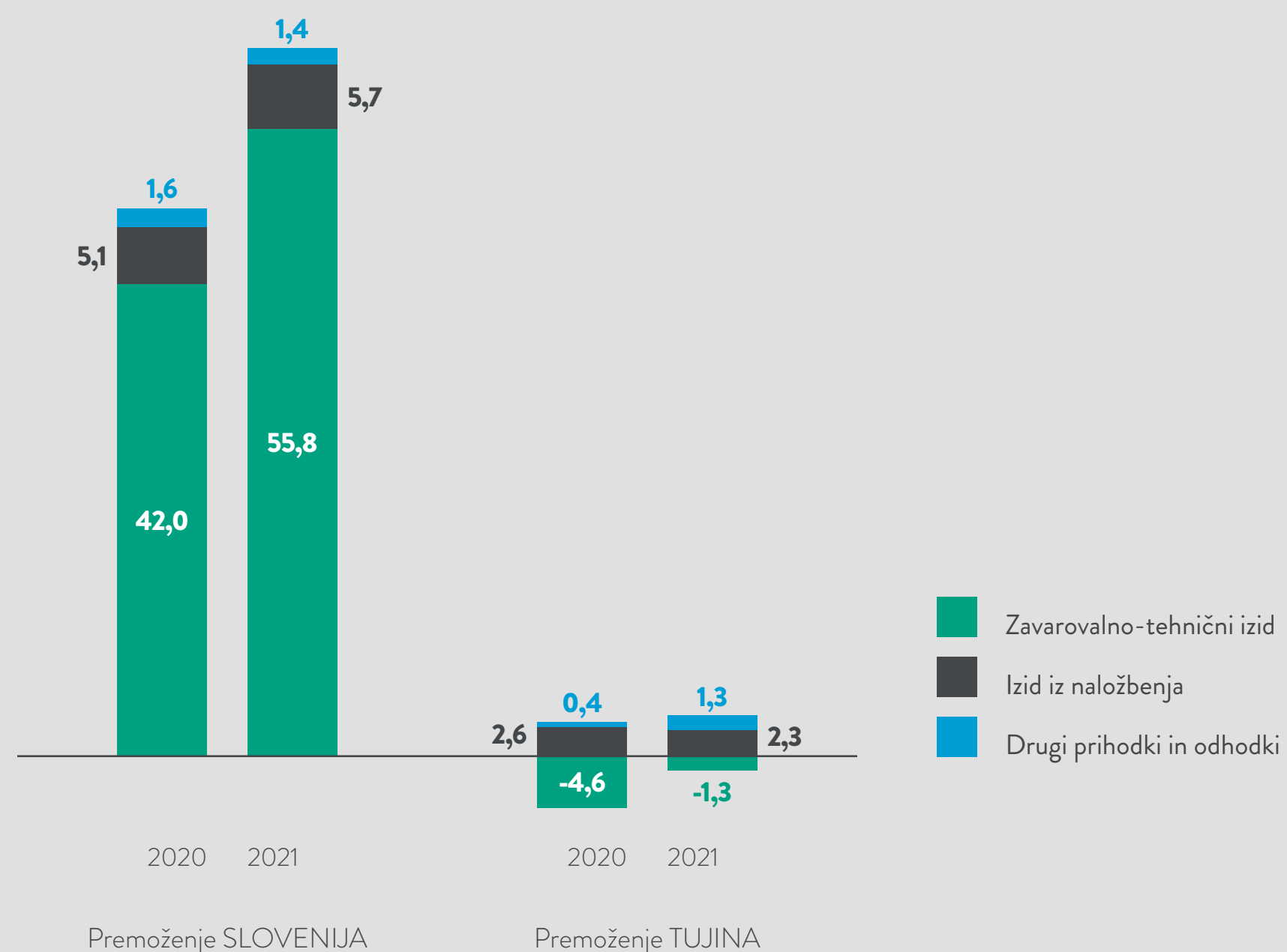
8.1.2 Premoženje

Izkaz poslovnega izida in izkaz finančnega položaja po odsekih sta prikazana v računovodskem delu poročila v poglavju 17.4.37

+4,1 o. t.

Ugodnejši čisti merodajni škodni količnik

Sestava kosmatega poslovnega izida, premoženjska zavarovanja (v mio €)



Odsek premoženje je v letu 2021 dosegel za 18,1 milijona EUR boljši poslovni izid pred obdavčitvijo v primerjavi s preteklim letom. Večji del izboljšanja v višini 14,2 milijona EUR izvira iz poslovanja slovenskega dela odseka, k preostalemu delu v višini 3,9 milijona EUR pa je prispeval odsek premoženje tujina.

Zavarovalno-tehnični izid premoženja Slovenija je bil boljši za 13,8 milijona EUR, večino zaradi nižjih čistih odhodkov za škode iz FOS-poslov. Izboljšanje zavarovalno-tehničnega izida odseka tujih premoženjskih zavarovalnic v višini 3,3 milijona EUR pa je predvsem posledica boljšega rezultata podružnice Zavarovalnice Sava na Hrvaškem.

Donos iz naložbenja premoženja Slovenija je bil v letu 2021 višji za 0,6 milijona EUR, predvsem zaradi višjih prihodkov iz alternativnih skladov. Donos iz naložbenja tujih premoženjskih zavarovalnic pa je nižji za 0,3 milijona EUR zaradi višjih dobičkov pri odtujitvah naložb in zaradi obrestnih prihodkov v letu 2020 glede na leto 2021.

Rezultat iz naslova drugih prihodkov in odhodkov slovenskih premoženjskih zavarovalnic je manj za 0,6 milijona EUR, saj je poslovni izid v lanskem istem obdobju vključeval tudi izredni prihodek v višini 0,9 milijona EUR iz pozitivne razlike med pošteno vrednostjo pridobljenih neto sredstev in nakupno vrednostjo naložbe v Vito. Rezultat iz naslova drugih prihodkov in odhodkov tujih premoženjskih zavarovalnic pa so se povečali za 0,9 milijona EUR zaradi nižjih drugih odhodkov in nekoliko višjih drugih prihodkov srbske premoženjske zavarovalnice.

Čisti prihodki od premij

Čisti prihodki od premij, premoženjska zavarovanja

v EUR	2021	2020	Indeks
Kosmate premije	434.834.569	439.449.438	98,9
Čisti prihodki od zavarovalnih premij	400.601.653	403.034.775	99,4

Čisti prihodki od premij, premoženjska zavarovanja

v EUR	Slovenija			Tujina		
	2021	2020	Indeks	2021	2020	Indeks
Kosmate premije	354.307.808	362.663.027	97,7	80.526.761	76.786.411	104,9
Čisti prihodki od zavarovalnih premij	332.570.848	329.789.367	100,8	68.030.805	73.245.407	92,9

Nekonsolidirane kosmate premije premoženjskih zavarovanj članic Zavarovalne skupine Sava

v EUR	2021	2020	Indeks
Zavarovalnica Sava, slovenski del (premoženje)	350.060.589	360.542.946	97,1
Zavarovalnica Sava, hrvaški del (premoženje)	14.173.280	18.160.216	78,0
Sava neživotno osiguranje (SRB)	23.121.941	20.674.714	111,8
Illyria (RKS)	13.567.221	11.372.461	119,3
Sava osiguruvanje (MKD)	15.280.678	13.760.537	111,0
Sava osiguranje (MNE)	14.406.332	12.837.141	112,2
Vita (SVN)	4.497.864	2.299.559	195,6
Skupaj	435.107.905	439.647.573	99,0

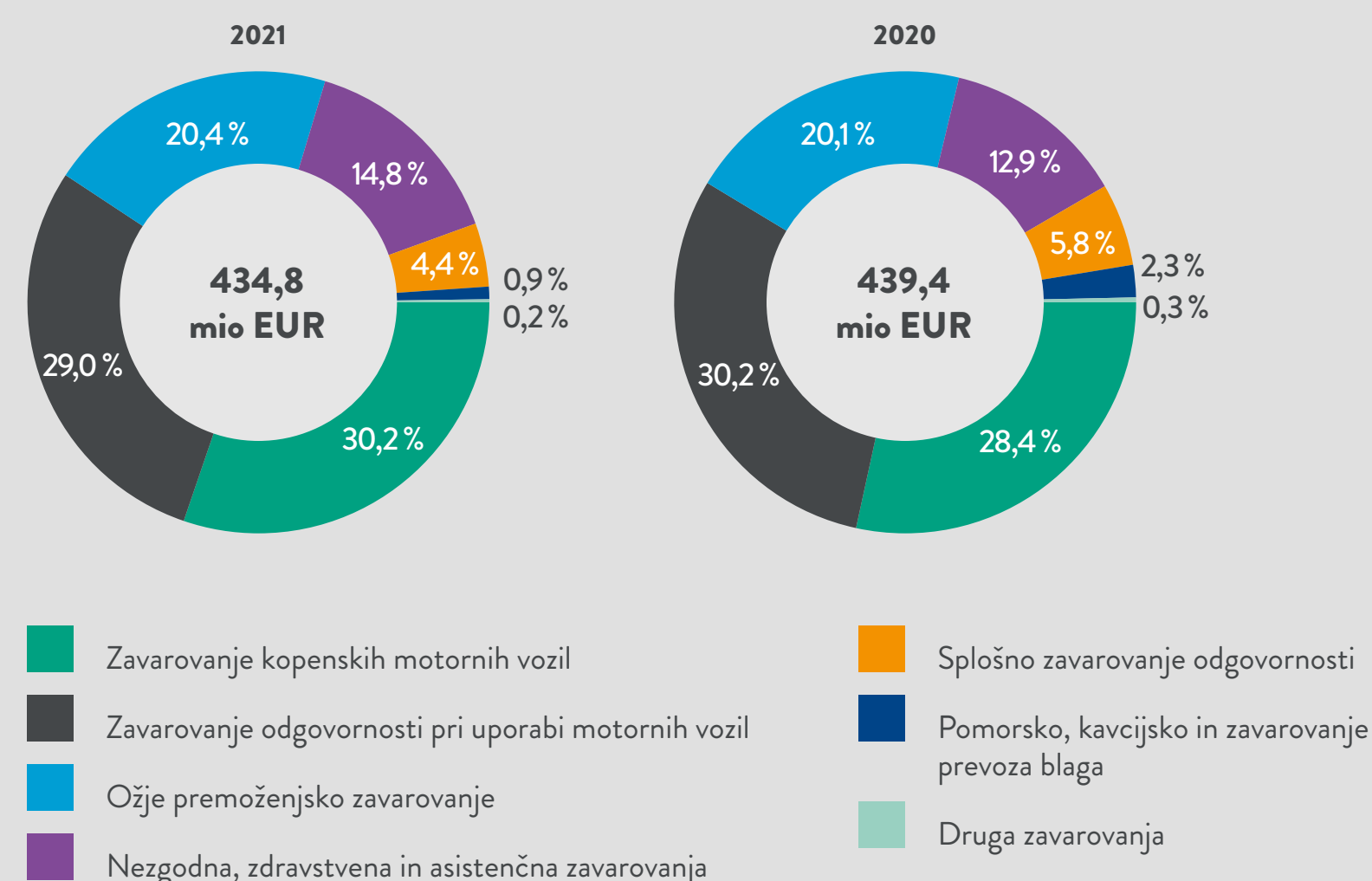
Kosmate premoženjske zavarovalne premije so se v letu 2021 malenkost znižale zaradi prekinitve FOS-poslov, čisti prihodki od premij pa so ostali na lanski ravni.

Znotraj premoženjskih zavarovanj so kosmate premije avtomobilskih zavarovanj v letu 2021 ostale na lanski ravni. Znižanje kosmate premije iz FOS-poslov za 8,2 milijona EUR so nadomestile višje kosmate premije avtomobilskih zavarovanj v Sloveniji, predvsem pri zasebnem sektorju zaradi večjega števila prodanih zavarovanj. Kosmate premije avtomobilskih zavarovanj v tujini so se zvišale na vseh tujih trgih razen na hrvaškem, kjer je bil padec kosmate premije posledica čiščenja portfelja.

Padec kosmate premije v višini 6,7 milijona EUR na zavarovanju plovil in v višini 6,0 milijona EUR na zavarovanju splošne odgovornosti se nanaša pretežno na prekinjene FOS-posle.

Kosmate premije ožjega premoženja so se v letu 2021 povečale samo za 0,3 milijona EUR zaradi znižanja premij iz FOS-poslov. Brez upoštevanja FOS-poslov se je premija ožjega premoženja v slovenskem delu povečala za 4,2 milijona EUR, kar izhaja iz zasebnega sektorja, pri katerem je zraslo število prodanih zavarovanj, pa tudi iz poslovnega sektorja, predvsem iz povišanja premije večjih zavarovancev.

Sestava kosmatih premij premoženjskih zavarovanj po zavarovalnih vrstah



Sestava kosmatih premij po zavarovalnih vrstah se v 2021 ni bistveno spremenila.

Čisti odhodki za škode

Čisti odhodki za škode, premoženjska zavarovanja

v EUR	2021	2020	Indeks
Kosmate škode	224.433.036	217.100.863	103,4
Čisti odhodki za škode	209.570.019	228.653.533	91,7

Čisti odhodki za škode, premoženjska zavarovanja

v EUR	Slovenija			Tujina		
	2021	2020	Indeks	2021	2020	Indeks
Kosmate škode	183.096.666	179.754.178	101,9	41.336.370	37.346.685	110,7
Čisti odhodki za škode	175.224.523	187.440.684	93,5	34.345.496	41.212.849	83,3

Znižanje čistih odhodkov za škode je predvsem posledica manjšega povečanja škodnih rezervacij v primerjavi z lanskim letom, zlasti zaradi izteka in zmanjševanja aktivnega portfelja pri večini partnerjev, s katerimi zavarovalnica sklepa FOS-posle.

V odseku premoženje tujina se znižanje čistih odhodkov za škode nanaša večinoma na podružnico Zavarovalnice Sava na Hrvaškem, ki je v letu 2020 zaradi regulatornih zahtev morala oblikovati dodatne škodne rezervacije za izplačilo nematerialnih škod, v letu 2021 pa so se škodne

rezervacije zmanjšale zaradi manjšega obsega portfelja. Poleg tega je v letu 2021 znižala škodne rezervacije zavarovalnica na Kosovu zaradi uspešnega reševanja starejših škodnih zahtevkov.

Nekonsolidirane kosmate škode premoženjskih zavarovanj članic Zavarovalne skupine Sava

v EUR	2021	2020	Indeks
Zavarovalnica Sava, slovenski del (premoženje)	185.208.122	183.260.143	101,1
Zavarovalnica Sava, hrvaški del (premoženje)	11.102.532	12.115.435	91,6
Sava neživotno osiguranje (SRB)	8.906.619	9.481.072	93,9
Illyria (RKS)	7.500.271	4.921.317	152,4
Sava osiguruvanje (MKD)	7.381.844	5.890.171	125,3
Sava osiguranje (MNE)	6.553.001	5.038.314	130,1
Vita (SVN)	846.278	597.062	141,7
Skupaj	227.498.668	221.303.514	102,8

Kosmate premoženjske škode so se v letu 2021 zvišale zaradi rasti kosmatih premoženjskih škod slovenskih premoženjskih zavarovalnic za 1,9 % in tujih premoženjskih zavarovalnic za 10,7 %.

Rasle so kosmate škode iz FOS-poslov, in sicer za 6,2 milijona EUR, medtem ko so se kosmate škode zavarovanj, sklenjenih v Sloveniji, znižale za 4,2 milijona EUR, predvsem pri avtomobilskih zavarovanjih zaradi manjšega števila škod.

Kosmate škode zavarovalnic v tujini so bile višje za 4,0 milijone EUR. Največja rast škod je bila na ožjem premoženju, saj so nekatere tuje zavarovalnice na tem področju utrpeli večje škode.

Obratovalni stroški

Obratovalni stroški, odsek premoženje

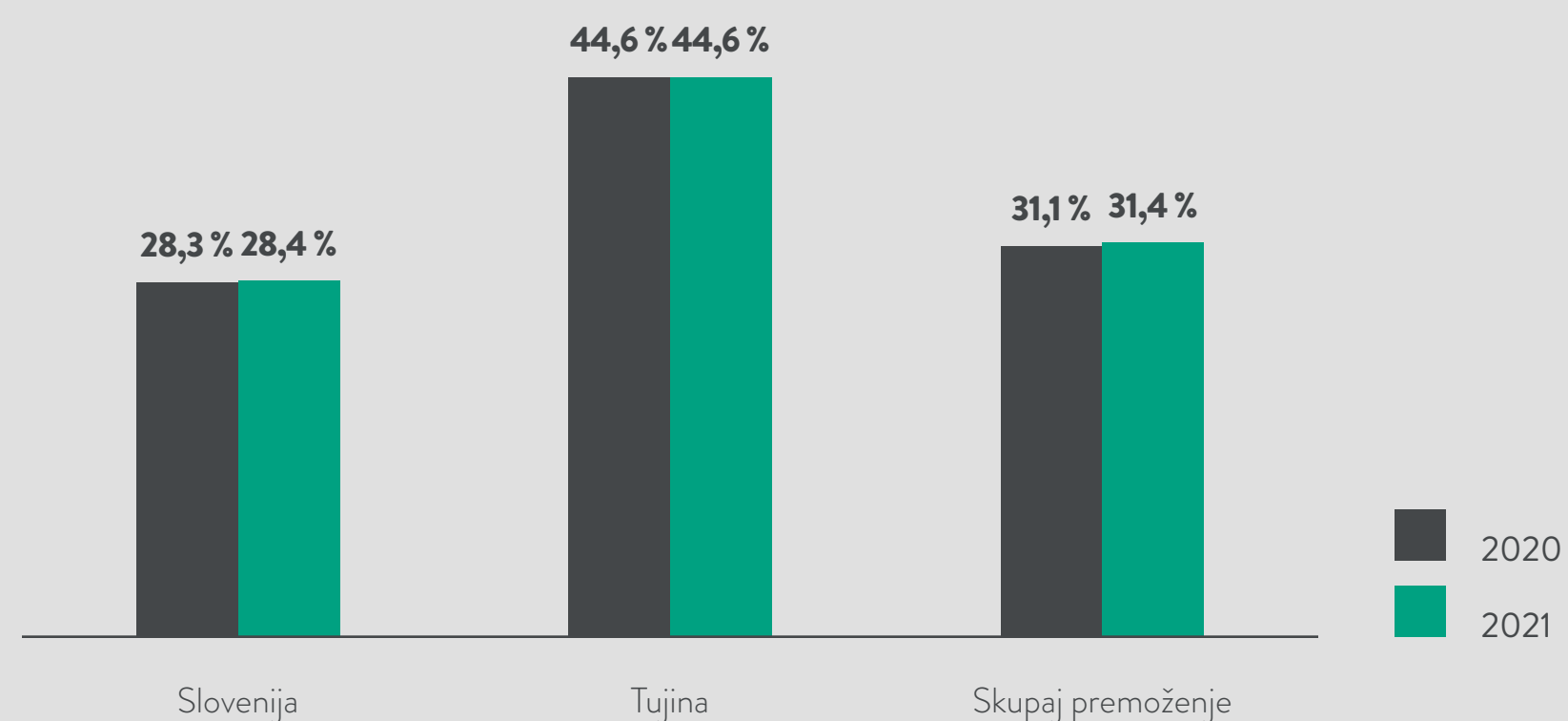
v EUR	2021	2020	Indeks
Stroški pridobivanja zavarovanj	40.079.961	43.476.553	92,2
Sprememba v razmejenih stroških pridobivanja zavarovanj (+/-)	1.876.856	-779.852	-240,7
Drugi obratovalni stroški	96.396.661	93.332.965	103,3
Obratovalni stroški	138.353.478	136.029.666	101,7
Prihodki od pozavarovalnih provizij	-7.682.695	-5.192.462	148,0
Čisti obratovalni stroški	130.670.783	130.837.204	99,9

Kosmati obratovalni stroški, odsek premoženje

v EUR	2021	2020	Indeks
Premoženje Slovenija	100.554.013	102.549.440	98,1
Premoženje tujina	35.922.609	34.260.077	104,9

Znižanje stroškov pridobivanja je posledica znižanja kosmatih premij iz FOS-poslov. Drugi obratovalni stroški so zrasli za 3,3 %, na kar so vplivali večji stroški dela slovenskega dela Zavarovalnice Sava in celoletna konsolidacija zavarovalnice Vita.

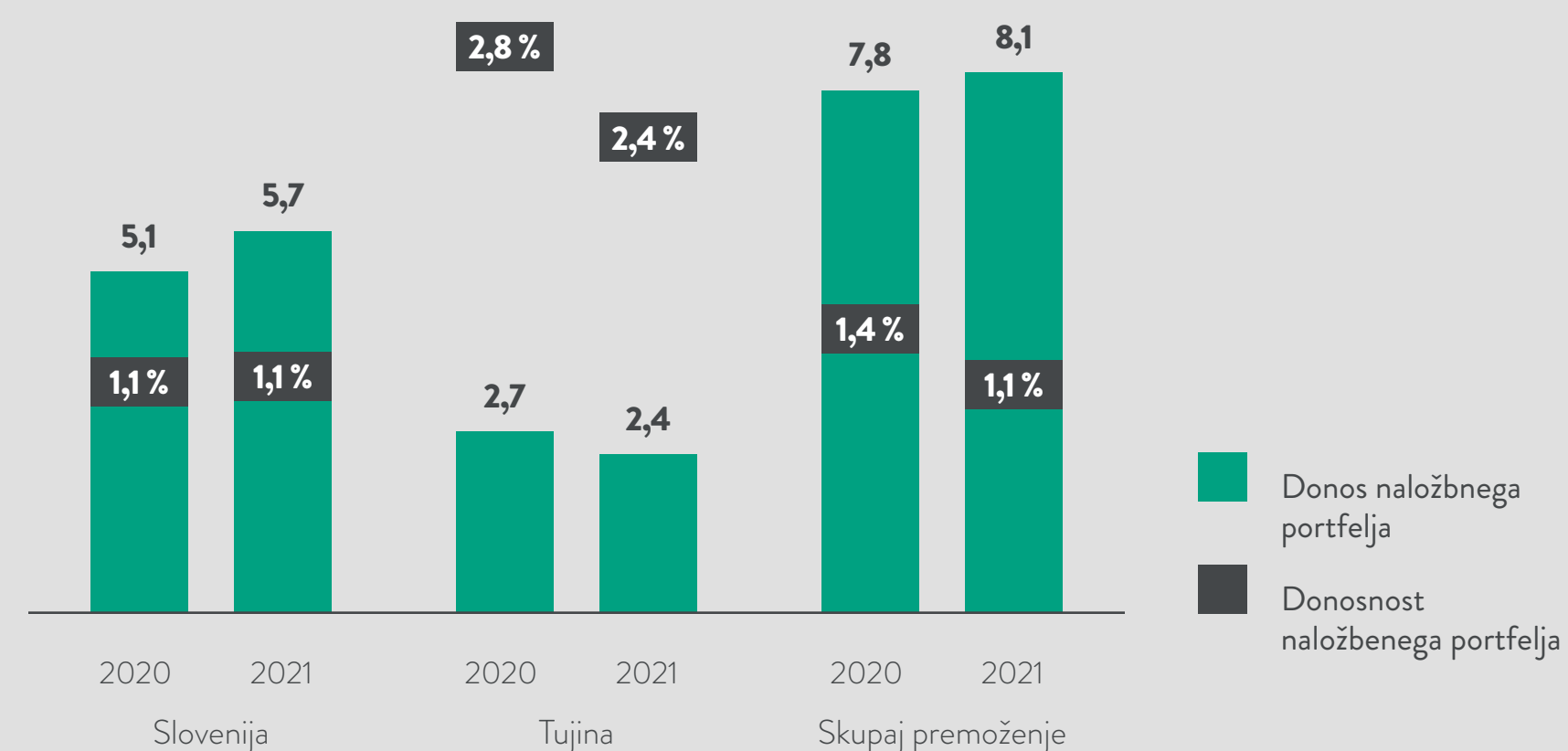
Kosmati stroškovni količnik, odsek premoženje



Kosmati stroškovni količnik odseka premoženje se je zvišal za 0,3 odstotne točke, saj je bilo relativno znižanje kosmate premije višje kot je bilo relativno znižanje kosmatih obratovalnih stroškov. Kosmati stroškovni količnik slovenskih premoženjskih zavarovalnic se je malenkost povečal. Povečanje izvira iz FOS-poslov, medtem ko se je kosmat stroškovni količnik premoženjskega dela Slovenije brez FOS-poslov znižal. Kosmati stroškovni količnik tujih premoženjskih zavarovalnic pa je ostal na lanski ravni.

Donos naložb

Donos in donosnost naložbenega portfelja (premoženjska zavarovanja) (v mio €)



Donos naložbenega portfelja premoženjskih zavarovanj je v letu 2021 znašal 8,1 milijona EUR in je v primerjavi z letom 2020 višji za 0,3 milijona EUR, kar je posledica višjih prihodkov alternativnih naložb. Donosnost obdobja je znašala 1,1 % (višje povprečno stanje naložbenega portfelja je vplivalo na nižjo donosnost kot v 2020).

8.1.3 Življenje

V odseku življenje Slovenija je od 31. 5. 2020 vključena tudi Vita z življenjskimi zavarovanji, ki predstavljajo večino njenega portfelja.

Izkaz poslovnega izida in izkaz finančnega položaja po odsekih sta prikazana v računovodskem delu poročila, v poglavju 17.4.37 Informacije o poslovnih odsekih. Kot je razvidno iz izkaza poslovnega izida, je bil kosmati poslovni izid odseka življenje Slovenija v 2021 za 9,7 milijona EUR nižji, kar pa je predvsem posledica enkratnega prihodka v 2020 iz pozitivne razlike med pošteno vrednostjo pridobljenih neto sredstev in nakupno vrednostjo naložbe v Vito v višini 9,0 milijona EUR.

+37,2%

Kosmate premije

Čisti prihodki od premij

Čisti prihodki od premij, življenjska zavarovanja

v EUR	2021	2020	Indeks
Kosmate premije	178.707.830	130.266.058	137,2
Čisti prihodki od zavarovalnih premij	177.978.693	129.842.724	137,1

Čisti prihodki od premij, življenjska zavarovanja

v EUR	Slovenija			Tujina		
	2021	2020	Indeks	2021	2020	Indeks
Kosmate premije	168.474.253	120.314.520	140,0	10.233.577	9.951.538	102,8
Čisti prihodki od zavarovalnih premij	167.917.411	119.935.665	140,0	10.061.282	9.907.058	101,6

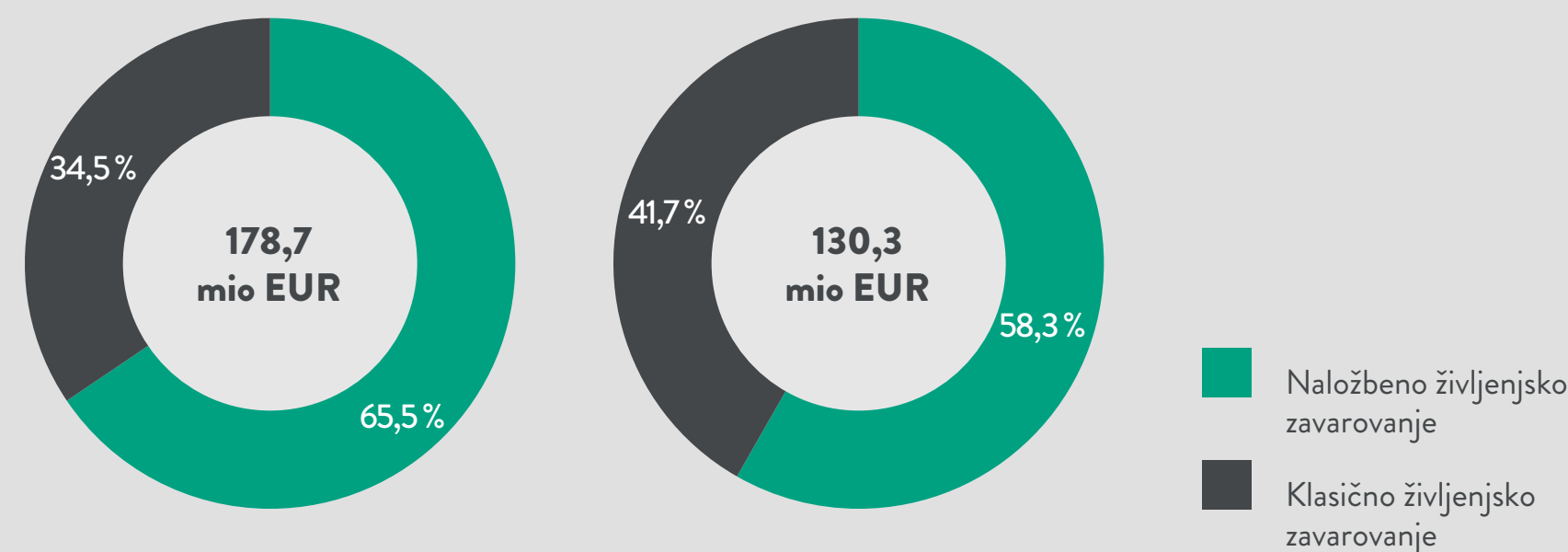
Nekonsolidirane kosmate premije življenjskih zavarovanj članic Zavarovalne skupine Sava

v EUR	2021	2020	Indeks
Zavarovalnica Sava, slovenski del (življenje)	71.863.249	74.196.468	96,9
Zavarovalnica Sava, hrvaški del (življenje)	2.212.715	3.610.582	61,3
Illyria Life (RKS)	3.416.263	2.502.635	136,5
Sava životno osiguranje (SRB)	4.604.599	3.845.773	119,7
Vita (SVN)	96.611.004	46.118.052	209,5
Skupaj	178.707.830	130.273.510	137,2

Kosmate premije slovenskih življenjskih zavarovalnic so se glede na leto prej zvišale za 40,0 %, kar je posledica nakupa Vite. Kosmate premije življenjskega dela Zavarovalnice Sava v Sloveniji so se v 2021 glede na leto prej znižale za 3,1 %. Družbi kljub uspešni prodaji novih zavarovanj ni uspelo v celoti nadomestiti izpada premij zaradi doživetij, odkupov in smrti.

Tujim življenjskim zavarovalnicam je uspelo povečati kosmate premije za 2,8 %. Kosovska in srbska zavarovalnica sta jih povečali z lastno prodajno mrežo, pa tudi z okrepljenim sodelovanjem z zunanjimi prodajnimi potmi ter dosegli visoko rast kosmatih premij (Kosovo za 36,5 %, Srbija za 19,7 %). Na nižjo skupno rast je vplival padec kosmatih premij podružnice Zavarovalnice Sava na Hrvaškem zaradi upada prodaje prek bančnih prodajnih kanalov in optimizacije portfelja s ciljem izboljšanja dobičkonosnosti poslovanja.

Sestava kosmatih premij življenjskih zavarovanj po zavarovalnih vrstah, vključno z dodatnimi zavarovanji



Z nakupom Vite se je sestava kosmatih premij življenjskih zavarovanj spremenila, saj ima v svojem portfelju večji delež naložbenih zavarovanj, hkrati pa se pri Zavarovalnici Sava zmanjšuje delež klasičnih zavarovanj.

Čisti odhodki za škode

Čisti odhodki za škode, življenjska zavarovanja

v EUR	2021	2020	Indeks
Kosmate škode	122.750.241	124.952.168	98,2
Čisti odhodki za škode	121.119.510	121.061.560	100,0
Čisti odhodki za škode s spremembo drugih rezervacij* in rezervacij naložbenih zavarovanj	210.699.192	115.697.826	182,1

* Večinoma so to matematične rezervacije.

Čisti odhodki za škode, življenjska zavarovanja

v EUR	Slovenija			Tujina		
	2021	2020	Indeks	2021	2020	Indeks
Kosmate škode	118.261.277	120.316.271	98,3	4.488.964	4.635.897	96,8
Čisti odhodki za škode	116.910.249	116.246.007	100,6	4.209.261	4.815.553	87,4
Čisti odhodki za škode s spremembo drugih rezervacij* in rezervacij naložbenih zavarovanj	204.131.384	110.202.692	185,2	6.567.808	5.495.134	119,5

* Večinoma so to matematične rezervacije.

Nekonsolidirane kosmate škode življenjskih zavarovanj članic Zavarovalne skupine Sava

v EUR	2021	2020	Indeks
Zavarovalnica Sava, slovenski del (življenje)	79.756.136	103.279.107	77,2
Zavarovalnica Sava, hrvaški del (življenje)	1.908.286	2.883.719	66,2
Illyria Life (RKS)	712.346	602.967	118,1
Sava životno osiguranje (SRB)	1.868.332	1.149.211	162,6
Vita (SVN)	38.505.141	17.037.164	226,0
Skupaj	122.750.241	124.952.168	98,2

Kosmate škode v Sloveniji so bile nižje od predhodnega leta kljub daljšemu obdobju vključitve Vite v skupino, saj so se v slovenskem delu Zavarovalnice Sava škode iz naslova doživetij znižale za 21,1 milijona EUR. Manj obračunanih škod iz naslova doživetij je bilo pri klasičnih življenjskih zavarovanjih (32,4 milijona EUR v 2021), kar je za 22,3 milijona EUR manj kot v predhodnem letu. Pri življenjskih zavarovanjih, pri katerih zavarovanci prevzemajo naložbena tveganja, pa je bilo obračunanih 15,8 milijona EUR doživetij, kar je za 1,2 milijona EUR več kot v letu pred tem.

Razlog za razliko v čistih odhodkih za škode s spremembo drugih rezervacij in rezervacij naložbenih zavarovanj pri slovenskih družbah je poleg celoletne vključitve Vite tudi v gibanju točk skladov, ki vplivajo na višino spremembe rezervacij naložbenih zavarovanj. Vrednost točk skladov se giblje skladno z dogajanjem na finančnih trgih, ki so bili v letu 2021 ugodnejši kakor v predhodnem (padec delniških trgov aprila 2020).

Navedeno sicer ne vpliva na izid naložbenih življenjskih zavarovanj, ker se gibanje sredstev odseva v gibanju rezervacij.

Kosmate škode zavarovalnic v tujini so bile nižje kakor v predhodnem letu, ker je imela hrvaška podružnica manj doživetij življenjskih zavarovanj.

Višji čisti odhodki za škode s spremembo drugih rezervacij in rezervacij naložbenih zavarovanj v letu 2021 so povezani predvsem z dogodki predhodnega leta – v hrvaškem delu Zavarovalnice Sava je bilo v letu 2020 več iztekov življenjskih zavarovanj kreditorejmalcev in zneski odkupov so bili višji, kar je zmanjšalo matematične rezervacije in posledično znižalo čiste odhodke za škode s spremembo drugih rezervacij in rezervacij naložbenih zavarovanj.

Obratovalni stroški

Obratovalni stroški, odsek življenje

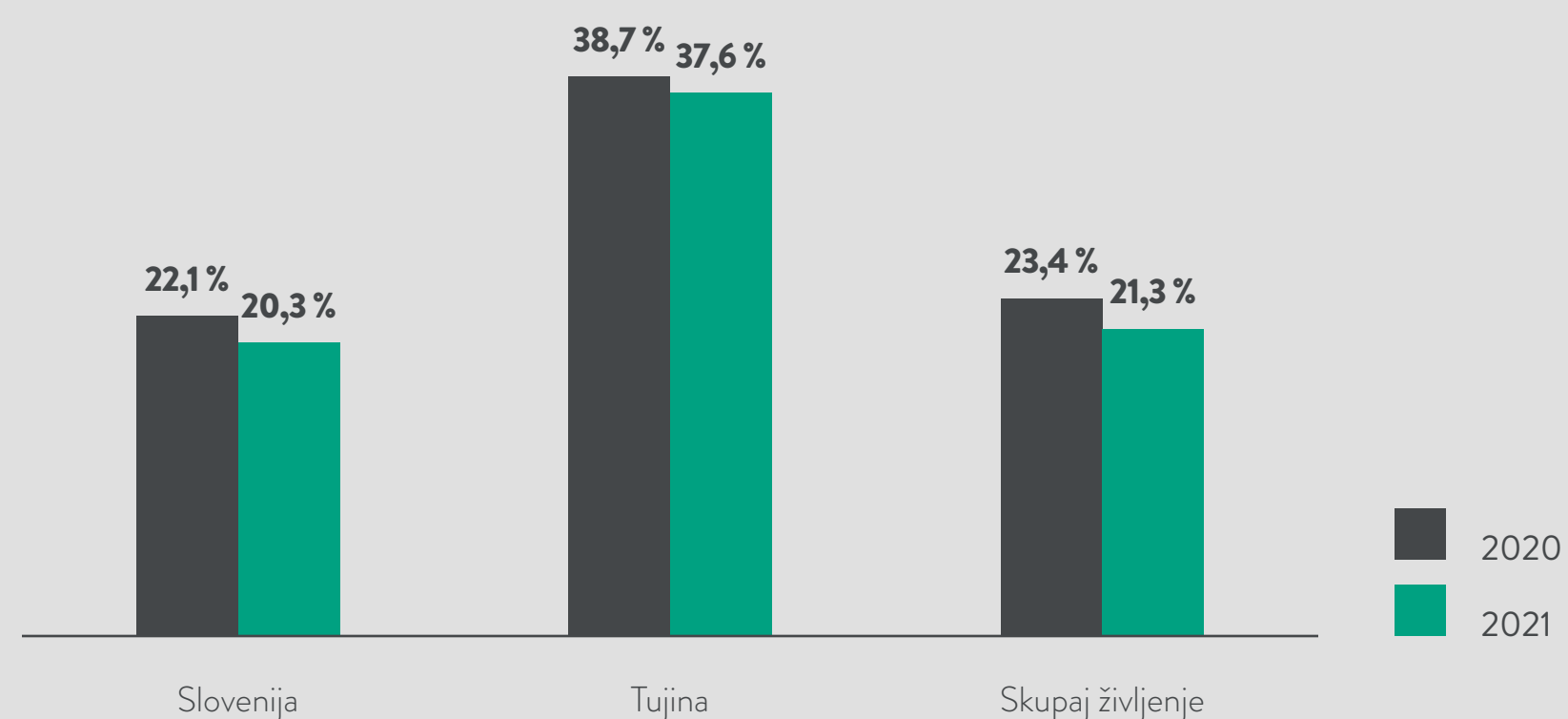
v EUR	2021	2020	Indeks
Stroški pridobivanja zavarovanj	12.787.016	8.766.579	145,9
Sprememba v razmejenih stroških pridobivanja zavarovanj (+/-)	212.129	-543.216	-39,1
Drugi obratovalni stroški	25.199.764	21.700.767	116,1
Obratovalni stroški	38.198.909	29.924.130	127,7
Prihodki od pozavarovalnih provizij	-158.961	-68.899	230,7
Čisti obratovalni stroški	38.039.948	29.855.231	127,4

Kosmati obratovalni stroški, odsek življenje

v EUR	2021	2020	Indeks
Življenje Slovenija	34.140.052	26.613.942	128,3
Življenje tujina	3.846.728	3.853.404	99,8

Stroški pridobivanja zavarovanj in drugi obratovalni stroški so bili višji glede na leto prej predvsem zaradi obdobja konsolidacije Vite.

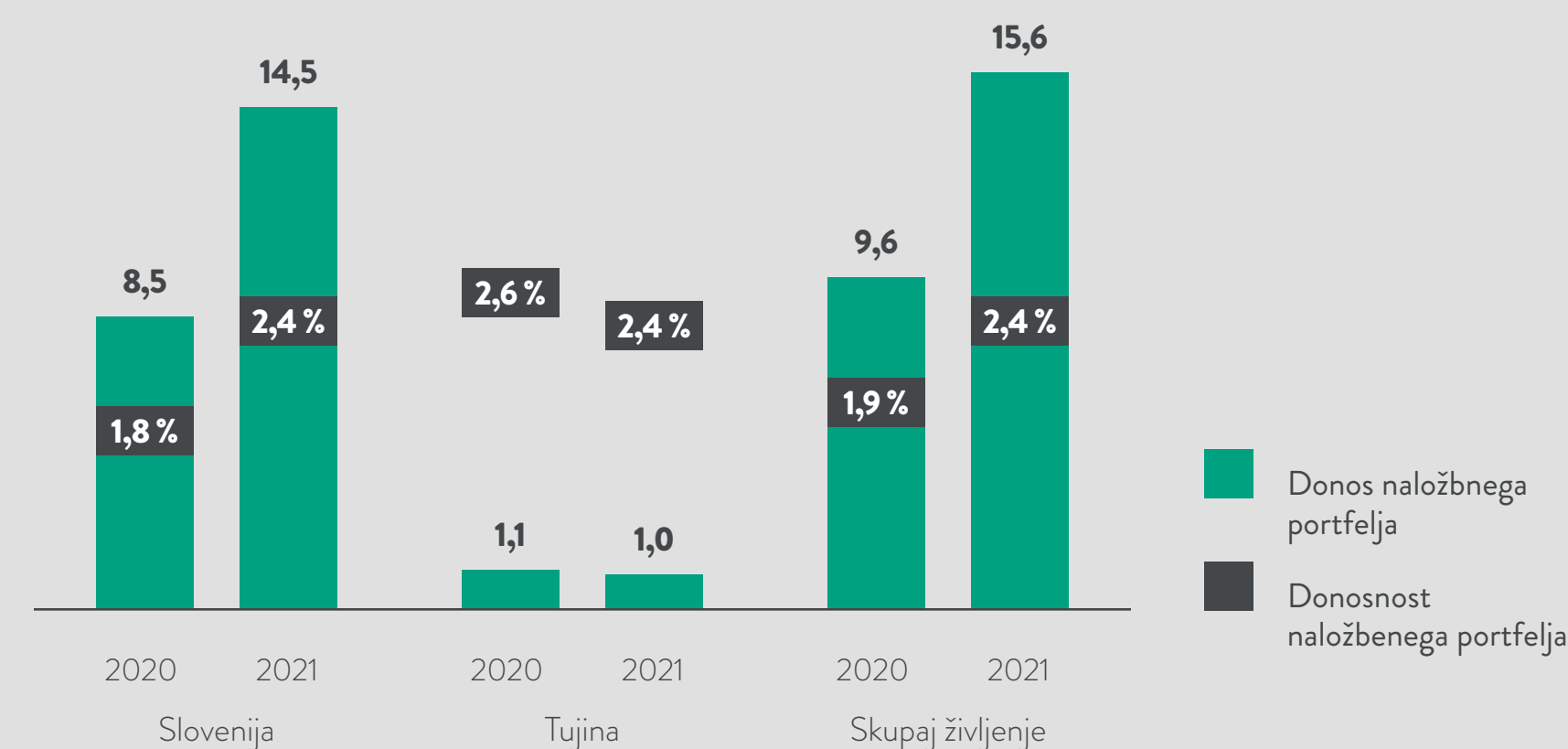
Kosmati stroškovni količnik, odsek življenje



Kosmati stroškovni količnik se je v primerjavi s predhodnim letom znižal za 2,1 odstotne točke, in sicer zaradi vključitve Vite, ki ima nižji kosmati stroškovni količnik zaradi posebnosti svojega prodajnega modela. Pri življenjskih zavarovalnicah v tujini se je kosmati stroškovni količnik znižal za 1,1 odstotne točke, saj je premija v Srbiji in na Kosovu rasla hitreje od stroškov.

Donos naložb

Donos in donosnost naložbenega portfelja (življenjska zavarovanja) (v mio €)



Donos naložbenega portfelja življenjskih zavarovanj je bil za 5,9 milijona EUR višji od donosa v letu 2020, ker je Zavarovalnica Sava ustvarila višje dobičke pri prodaji finančnih naložb in zaradi višjih obrestnih prihodkov zaradi polne konsolidacije Vite. Posledično se je za 0,5 odstotne točke izboljšala tudi njegova donosnost.

8.1.4 Pokojnine in upravljanje premoženja

Izkaz poslovnega izida in izkaz finančnega položaja po odsekih sta prikazana v računovodskem delu poročila, v poglavju 17.4.37 Informacije o poslovnih odsekih.

Rentni del

v EUR	2021	2020	Indeks
Kosmate premije	4.264.740	3.240.841	131,6
Kosmate škode	-1.274.206	-968.569	131,6
Sprememba drugih čistih zavarovalno-tehničnih rezervacij (+/-)	-2.994.194	-2.453.481	122,0

Rentni del odseka zajema poslovanje družbe Sava pokojninska. Višje kosmate premije od predhodnega leta so zagotovili pretežno zavarovanci družbe, delno pa tudi zavarovanci, ki so bili člani drugih izvajalcev pokojninskega zavarovanja in so se ob upokojitvi odločili, da jim rento izplačuje Sava pokojninska (prenos sredstev).

Povečevanje sredstev v rentnih skladih zaradi doseganja dobe upokojitve zavarovancev se odraža tudi na izplačilih rent, kar se evidentira med kosmatimi škodami.

Sprememba drugih čistih zavarovalno-tehničnih rezervacij je posledica vplačanih premij in izplačanih škod.

Varčevalni del

Drugi zavarovalni in drugi prihodki (varčevalni del, odsek pokojnine in upravljanje premoženja)

v EUR	2021	2020	Indeks
Drugi zavarovalni in drugi prihodki	17.309.584	13.480.150	128,4

Drugi zavarovalni in drugi prihodki vključujejo prihodke:

- slovenske pokojninske družbe, ki se nanašajo na strankam zaračunane vstopne stroške, izstopne stroške, upravljavsko provizijo, ki pripada družbi pri upravljanju skupine kritnih skladov, in režijske stroške, zaračunane strankam pri prenosu sredstev iz varčevalnega v rentni del,

- severnomakedonske pokojninske družbe, ki se nanašajo na strankam zaračunane vstopne stroške in upravljavsko provizijo, ki pripada družbi pri upravljanju obveznega in prostovoljnega sklada, ter
- slovenske družbe za upravljanje vzajemnih skladov, ki se pretežno nanašajo na strankam zaračunane vstopne stroške, izstopne stroške in upravljavsko provizijo, ki pripada družbi pri upravljanju vzajemnih skladov.

Drugi zavarovalni in drugi prihodki so se povečali pri vseh družbah v tem odseku, največ pri Savi Infond, s čimer se potrjuje njihovo uspešno poslovanje v letu 2021, ko so pomembno povečali vrednost sredstev v upravljanju.

Poslovanje skladov v upravljanju (varčevalni del, odsek pokojnine in upravljanje premoženja)

v EUR	2021	2020	Indeks
Stanje sredstev skladov na začetku obdobja (31. 12.)	1.241.028.424	1.119.667.192	110,8
Vplačila v sklade	204.484.308	140.345.215	145,7
Izplačila iz skladov	-42.472.037	-54.407.350	78,1
Prenosi sredstev	-10.015.759	-3.442.487	290,9
Donos skladov	150.668.253	42.220.138	356,9
Vstopni in izstopni stroški	-2.504.467	-2.037.891	122,9
Tečajne razlike in revalorizacijska rezerva	481.853	-1.316.394	-
Stanje sredstev skladov na koncu obdobja (31. 12.)	1.541.670.574	1.241.028.424	124,2

* Razlika med stanjem sredstev skladov in bilančno postavko sredstev iz finančnih naložb so terjatve iz finančnih naložb.

Vplačila v sklade skupine kritnih skladov slovenske pokojninske družbe so bila zaradi rasti povprečne vrednosti vplačila v letu 2021 višja za 6,0 %, vplačila v obvezni in prostovoljni sklad severnomakedonske pokojninske družbe pa za 3,3 %. Vplačila v vzajemne sklade slovenske družbe za upravljanje pa so dosegla kar 111-odstotno rast.

+16,7 %

Sredstva varčevalnih skladov pokojninskih družb

+39,4 %

Sredstva vzajemnih skladov v upravljanju

V letu 2021 je bila ustvarjena donosnost skladov skupine kritnih skladov slovenske pokojninske družbe v višini 3,4 % (2020: -0,3 %), donosnost obveznega in prostovoljnega sklada severnomakedonske pokojninske družbe 9,1 % (2020: 3,3 %), donosnost vzajemnih skladov slovenske družbe za upravljanje vzajemnih skladov pa kar 15,9 % (2020: 5,6 %). Dokaj nizki donosi v 2020 so bili posledica neugodnih dogajanj na finančnih trgih, medtem ko so bila gibanja na finančnih trgih v 2021 zelo ugodna.

Stanje skladov v upravljanju konec obdobja (varčevalni del, odsek pokojnine in upravljanje premoženja)

v EUR	31. 12. 2021	31. 12. 2020	Indeks
Sava pokojninska	167.095.042	155.439.532	107,5
Sava penzisko društvo	804.026.425	676.400.347	118,9
Sava Infond	570.549.108	409.188.545	139,4
Skupaj	1.541.670.574	1.241.028.424	124,2

Ker severnomakedonska pokojninska družba in slovenska družba za upravljanje vzajemnih skladov upravljata premoženje strank (ločeno od premoženja družbe) in nimata zavarovalne funkcije, vrednost sredstev skladov v upravljanju v izkazu finančnega položaja ni navedena.

Obratovalni stroški

Obratovalni stroški, odsek pokojnine in upravljanje premoženja

v EUR	2021	2020	Indeks
Obratovalni stroški	11.362.609	9.595.326	118,4

Višji obratovalni stroški so nastali zaradi rasti obsega poslovanja in povečanja sredstev v upravljanju, njihova rast pa precej zaostaja za rastjo prihodkov, kar povečuje dobičkonost tega poslovnega odseka.

Poslovni izid

Poslovni izid pred davki, odsek pokojnine in upravljanje premoženja

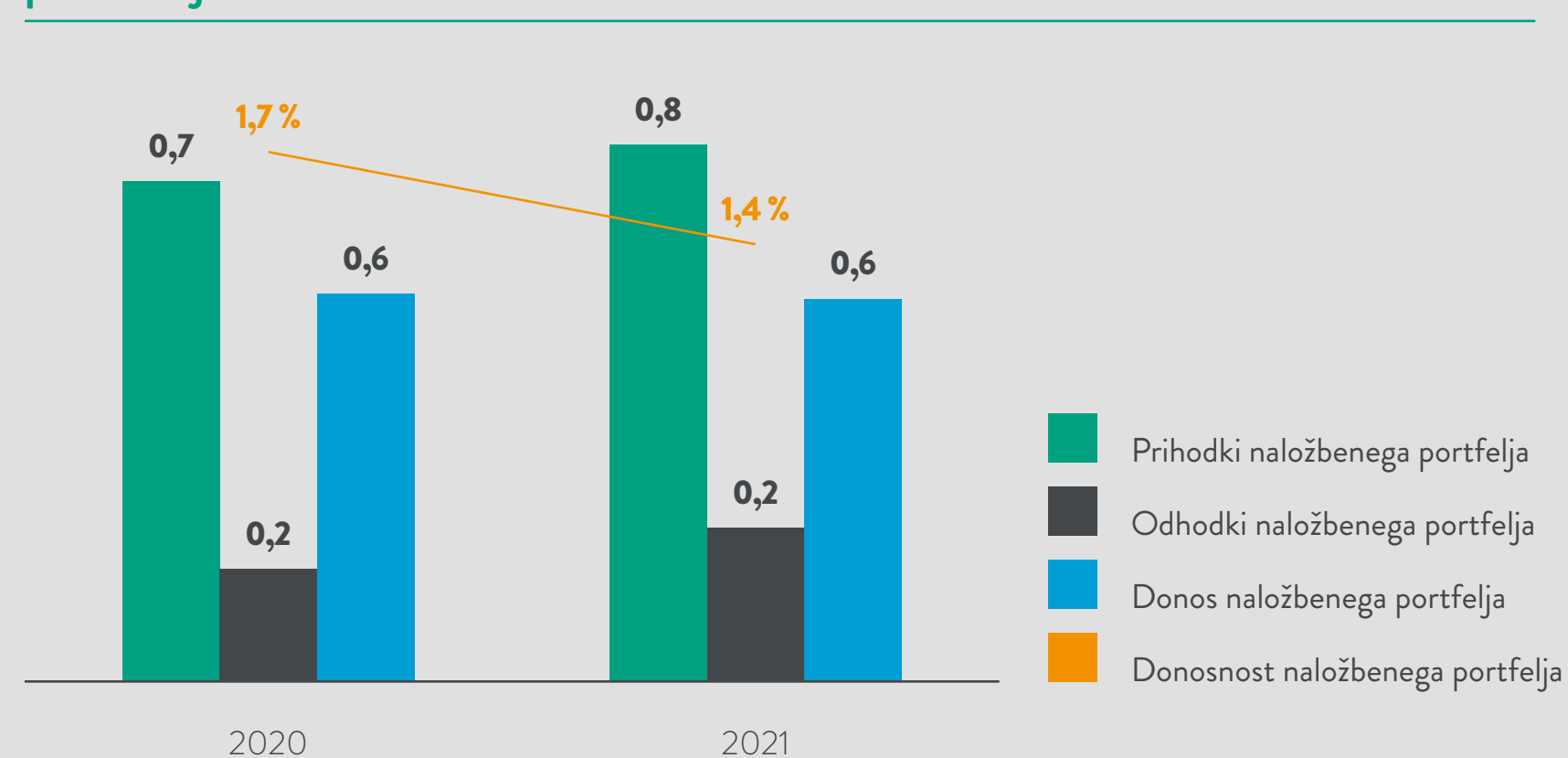
v EUR	2021	2020	Indeks
Poslovni izid pred davki	5.644.703	1.961.393	287,8

⁵³ V prikaz so vključeni portfelji družb Sava pokojninska (brez finančnih pogodb), Sava penzisko društvo (brez donosa skladov, ker sredstva, ki jih v okviru skladov upravlja Sava penzisko društvo, niso izkazana v izkazu finančnega položaja družbe) in Sava Infond (brez donosa skladov, ker sredstva, ki jih v okviru skladov upravlja Sava Infond, niso izkazana v izkazu finančnega položaja družbe).

Poslovni odsek pokojnine in upravljanje premoženja je imel v letu 2021 za 3,7 milijona EUR boljši poslovni izid pred obdavčitvijo kakor v letu prej. Tak izid izhaja iz rasti premoženja v upravljanju zaradi rasti vplačil in pozitivnih gibanj na kapitalnih trgih ter izboljšane stroškovne učinkovitosti poslovanja. Boljši rezultat so ustvarile vse družbe v tem odseku.

Donos naložb

Prihodki, odhodki in donos naložbenega portfelja (odsek pokojnine in upravljanje premoženja)⁵³



Donos naložbenega portfelja pokojninskih družb je v primerjavi z letom 2020 ostal na enaki ravni. Donosnost obdobja je znašala 1,4 % (višje povprečno stanje naložbenega portfelja je vplivalo na nižjo donosnost kot v 2020).

8.1.5 Drugo

Družba TBS Team 24 je k rezultatu odseka v 2021 prispevala 1,1 milijona EUR (2020: 0,8 milijona EUR), družbi DCB in G21 pa 0,8 milijona EUR (2020: -0,4 milijona EUR).

Odhodki obresti za podrejeni dolg so v 2021 znašali 2,9 milijona EUR (2020: 2,9 milijona EUR).

+52,2%

Poslovni prihodki

8.2 Sava Re

Čisti prihodki od premij

Kosmate premije

v EUR	2021	2020	Indeks
Zunaj skupine	112.059.053	106.768.149	105,0
Znotraj skupine	77.992.670	84.915.103	91,8
Skupaj	190.051.724	191.683.253	99,1

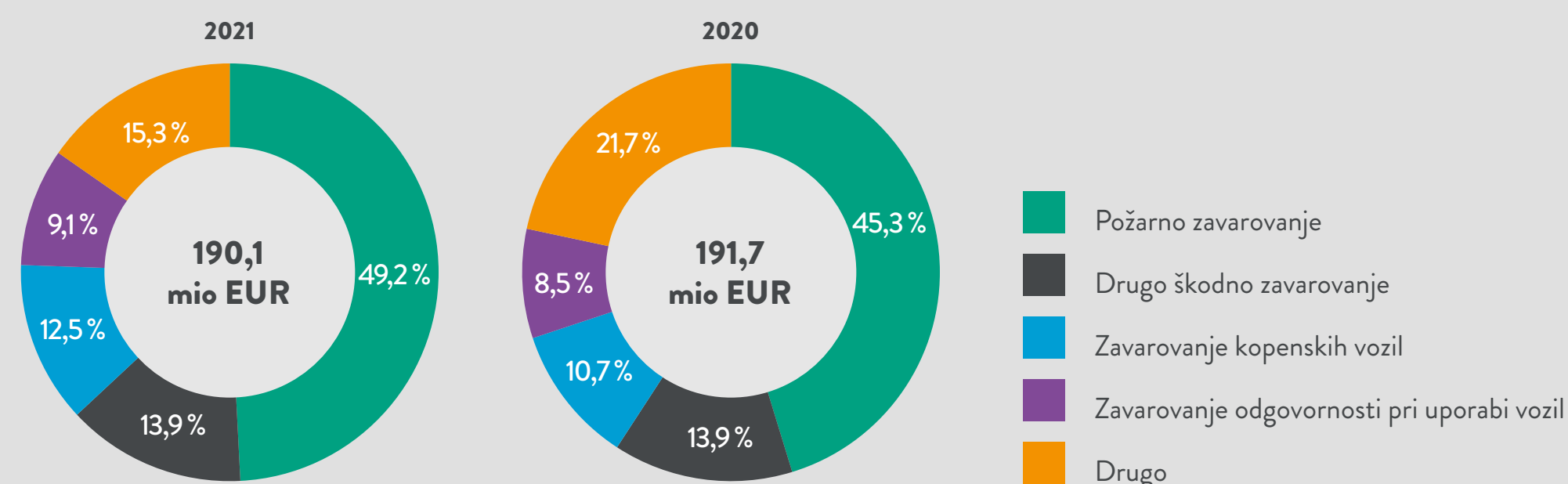
Čisti prihodki od premij

v EUR	2021	2020	Indeks
Kosmate premije	190.051.724	191.683.253	99,1
Čisti prihodki od premij	162.736.587	157.398.793	103,4

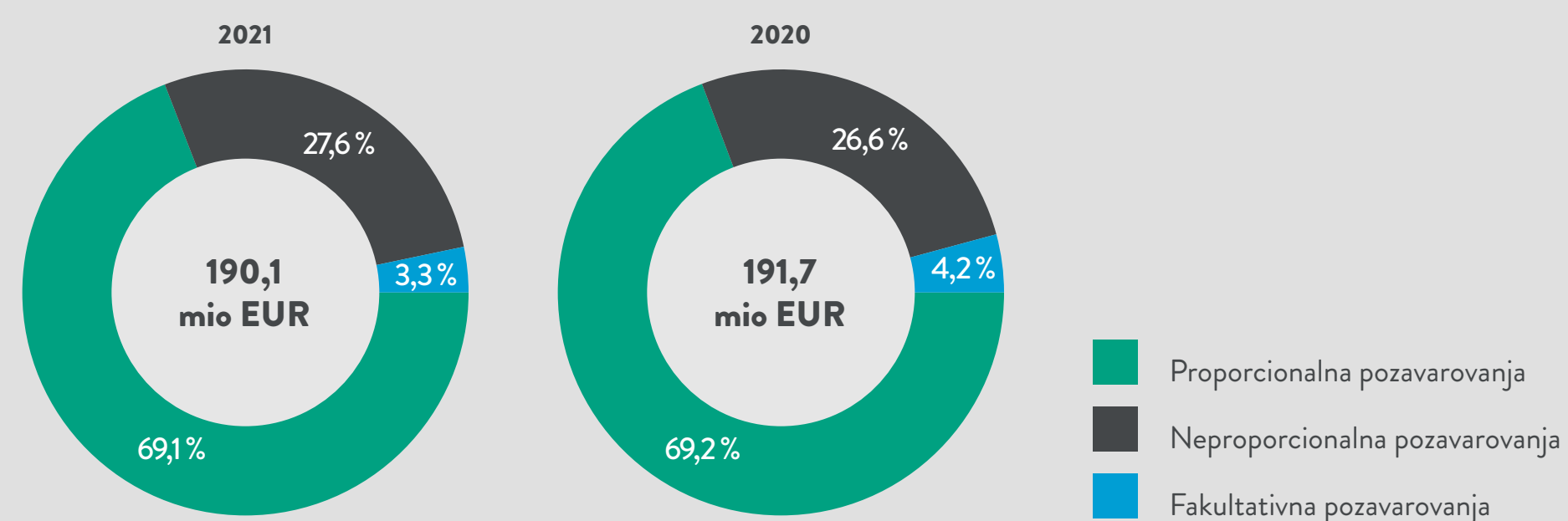
Kosmate premije zunaj skupine so povečale za 5,3 milijona EUR. Premija za pretekla pogodbeno leta je bila v 2021 višja za 7,3 milijona EUR, in sicer predvsem za proporcionalna pozavarovanja, premija za tekoče pogodbeno leto pa je bila malenkost nižja (za 2,1 % oziroma 2,0 milijona EUR). Po izbruhu pandemije covid-19 v letu 2020 smo v lanskem bilančnem letu, zaradi pričakovanih padcev BDP-ja držav, v katerih poslujemo, predpostavili, da bo zbrana premija tega pogodbenega leta za 10 % nižja od predvidene ob sklenitvi pogodb na podlagi informacij cedentov. V letu 2021 smo to predpostavko na podlagi ekonomskih razmer opustili, in premijo pogodbenega leta 2020 obravnavali enako kot pri ostalih pogodbenih letih. Podobno so se odzvali tudi ostali pozavarovatelji na mednarodnih trgih.

Kosmate premije znotraj skupine so se v 2021 zmanjšale za 6,9 milijona EUR kot posledica prekinitve FOS-poslov zaradi poslabšanja tržnih pogojev in strožjih meril družbe.

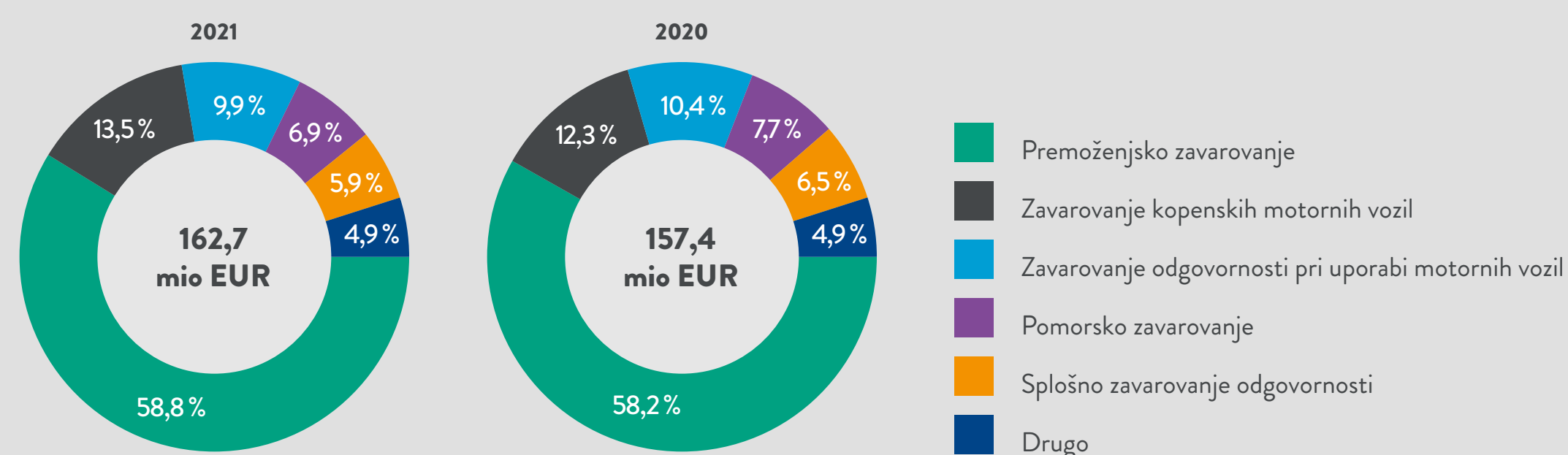
Kosmate premije po zavarovalnih vrstah



Kosmate premije po obliki pozavarovanj



Čisti prihodki od premij po zavarovalnih vrstah



Čisti odhodki za škode⁵⁴

Kosmate škode

v EUR	2021	2020	Indeks
Zunaj skupine	58.451.181	56.510.782	103,4
Znotraj skupine	40.791.635	33.792.224	120,7
Skupaj	99.242.817	90.303.006	109,9

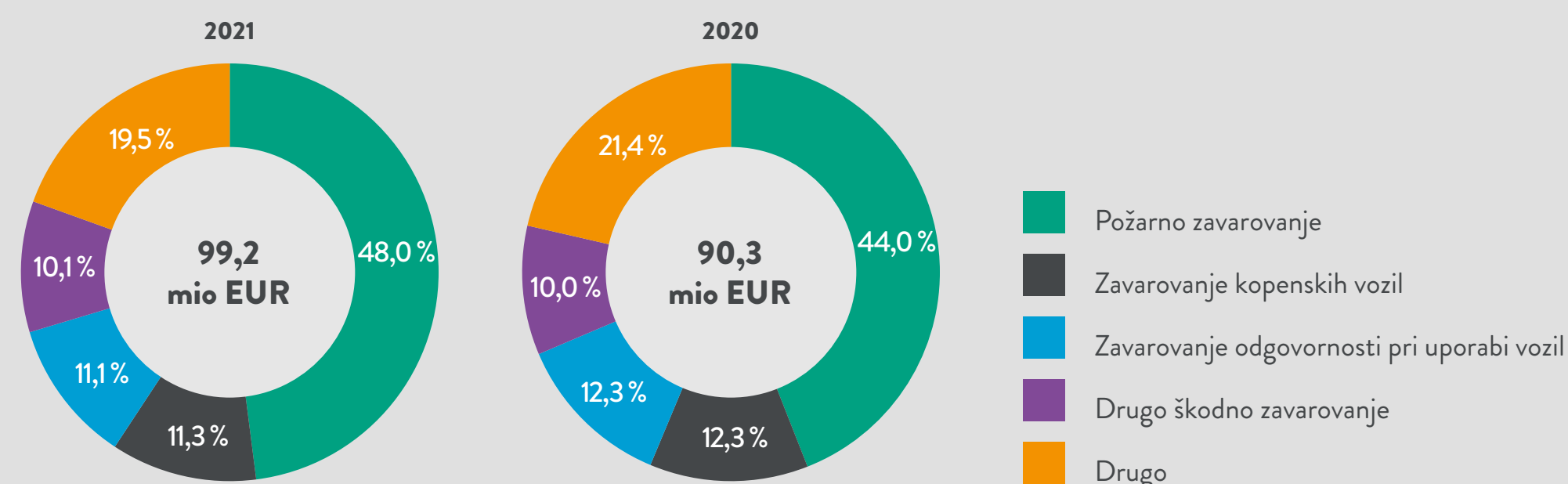
Čisti odhodki za škode brez vpliva tečajnih razlik

v EUR	2021	2020	Indeks
Kosmate škode	99.242.817	90.303.006	109,9
Čisti odhodki za škode	107.116.357	122.640.541	87,3

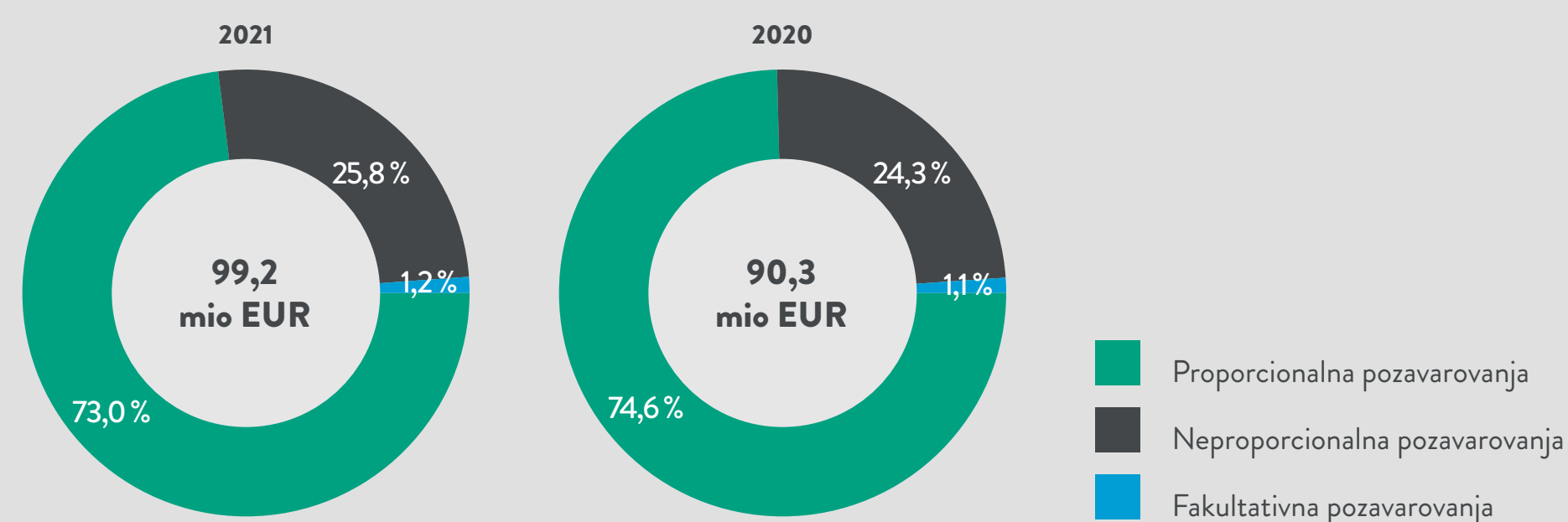
Čisti odhodki za škode so bili v primerjavi z 2020 manjši za 12,7 %. Kosmate škode so se v 2021 povečale zaradi neurij in poplav v Zahodni Evropi (predvsem v Nemčiji, Belgiji in Avstriji) in na Kitajskem ter zaradi požarne škode v Surinamu. Kljub visokim kosmatim škodam iz naslova poplav v Zahodni Evropi je bil vpliv teh na čiste odhodke za škode zaradi delovanja pozavarovalne zaščite relativno manjši. V 2021 je na gibanje odhodkov za škode pozitivno vplival tudi razvoj starejših pogodbenih let. Znižanje glede na leto 2020 je tudi posledica dejstva, da je bil v 2020 precejšen negativen učinek zaradi covid-19 in FOS-poslov.

Čisti merodajni škodni količnik Save Re je v 2021 znašal 65,3 % in se je iz predhodnega leta izboljšal za 12,7 odstotne točke.

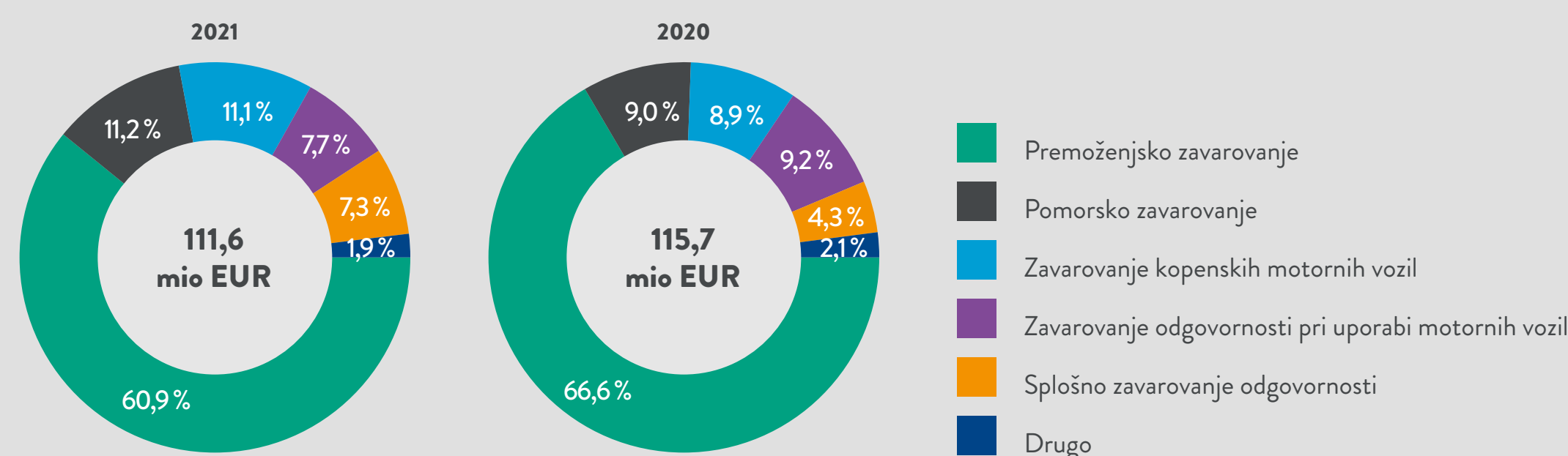
Kosmate škode po zavarovalnih vrstah



Kosmate škode po obliki pozavarovanj



Čisti odhodki za škode po zavarovalnih vrstah



54 GRI 201-02.

Obratovalni stroški

Stroški pridobivanja (provizije) so bili v 2021 višji za 11,7 %, kar izhaja iz višjih provizij za slovenski del portfelja, ki so odvisne od rezultata, pri čemer opazujemo ugoden razvoj starejših let in zelo dobre pričakovane rezultate novejših let. Posledično je bil delež stroškov pridobivanja v kosmati

premiji glede na leto prej večji za 2,7 odstotne točke in je znašal 23,8 %.

Drugi obratovalni stroški Save Re so sestavljeni iz stroškov, ki se nanašajo na dejavnost pozavarovanja (51 %) in stroškov, ki so povezani z upravljanjem skupine (49 %). V izračune kombiniranih količnikov dejavnosti pozavarova-

nja so vključeni zgolj prvi izmed navedenih stroškov. Celotni drugi obratovalni stroški so bili v primerjavi z letom 2020 višji za 12,2 % zaradi višjih stroškov dela in storitev, povezanih s korporativnim upravljanjem skupine, uvajanja mednarodnih računovodskih standardov MSRP 17 in MSRP 9, nadgradnje in uvajanja novih IT-rešitev in storitev, ki so povezane z uredbo o razkritjih, katere namen je povečati preglednost nad trajnostnimi značilnostmi in vlaganji za končne potrošnike (SFDR). Stroški po naravnih vrstah so prikazani v računovodskem delu poročila, v razkritju 36.

Višji prihodki od pozavarovalnih provizij so nastali predvsem zaradi višjih provizij, ki jih je Sava Re prejela od retrocesionarjev, udeleženih v pozavarovalnih programih slovenskih cedentov.

Obratovalni stroški

v EUR	2021	2020	Indeks
Stroški pridobivanja zavarovanj	45.244.305	40.497.640	111,7
Sprememba v razmejenih stroških pridobivanja zavarovanj (+/-)	968.321	717.122	135,0
Drugi obratovalni stroški	15.055.471	13.422.527	112,2
Obratovalni stroški	61.268.097	54.637.288	112,1
Prihodki od pozavarovalnih provizij	-4.870.965	-4.140.292	117,6
Čisti obratovalni stroški	56.397.131	50.496.996	111,7

Donos naložbenega portfelja Save Re brez vpliva tečajnih razlik

v EUR	2021	2020	Absolutna razlika	Indeks
Prihodki finančnih naložb	6.980.109	6.847.259	132.850	101,9
Odhodki finančnih naložb	572.939	1.517.552	-944.613	37,8
Donos finančnih naložb z vključenimi naložbenimi nepremičninami	6.407.170	5.329.707	1.077.463	120,2
Donos finančnih naložb v odvisne in pridružene družbe	50.417.783	19.903	50.397.879	253.316,6
Donos naložbenega portfelja	56.824.952	5.349.610	51.475.342	1.062,2
Odhodki finančnih obveznosti	2.871.050	2.871.406	-356	100,0
Donos naložbenega portfelja brez vpliva tečajnih razlik in vključenimi stroški podrejenega dolga	53.953.902	2.478.204	51.475.699	2.177,1
Donos naložbenega portfelja brez vpliva tečajnih razlik in brez stroškov podrejenega dolga	56.824.952	5.349.610	51.475.342	1.062,2

Prihodki/odhodki vključujejo prihodke/odhodke naložbenih nepremičnin.

Donos naložb

Zaradi predpisane sheme izkaza poslovnega izida donos in donosnost naložb vključujeta tudi tečajne razlike. Učinek tečajnih razlik ne vpliva na poslovni izid v celoti, saj si družba prizadeva za čim večjo valutno usklajenost naložb in obveznosti. Zato v nadaljevanju prikazujemo donos in donosnost brez vpliva tečajnih razlik. Skupni vpliv tečajnih razlik na poslovni izid je predstavljen v računovodskem delu letnega poročila v poglavju 17.6.4.1.4 Valutno tveganje.

Prihodki, odhodki in donos naložbenega portfelja Save Re brez vpliva tečajnih razlik⁵⁵

v EUR	2021	2020	Absolutna razlika
Prihodki			
Prihodki od obresti po efektivni obrestni meri	2.569.728	3.047.007	-477.280
Prihodki iz naslova spremembe poštene vrednosti - FVPL	480.579	1.029.035	-548.456
Dobički pri odtujitvah FVPL	2.200	0	2.200
Dobički pri odtujitvah naložb ostale MSRP-skupine	1.927.703	1.053.834	873.869
Prihodki iz dividend in deležev v dobičku odvisnih in pridruženih družb	50.417.783	2.589.986	47.827.796
Prihodki od dividend in deležev preostale naložbe	518.598	233.582	285.017
Drugi prihodki	874.008	1.173.261	-299.253
Drugi prihodki alternativnih skladov	607.293	310.540	296.753
Skupaj prihodki naložbenega portfelja	57.397.891	9.437.246	47.960.646
Odhodki			
Odhodki za obresti	2.898.611	2.895.813	2.798
Odhodki iz naslova spremembe poštene vrednosti - FVPL	307.819	772.645	-464.826
Izgube pri odtujitvah FVPL	3.423	0	3.423
Izgube pri odtujitvah naložb ostale MSRP-skupine	28.537	7.044	21.492
Odhodki, vezani na naložbe v odvisne in pridružene družbe	0	2.570.083	-2.570.083
Slabitve naložb	0	429.356	-429.356
Drugo	205.599	283.615	-78.017
Drugi odhodki alternativnih skladov	0	485	-485
Skupaj odhodki naložbenega portfelja	3.443.989	6.959.042	-3.515.053
Donos naložbenega portfelja brez vpliva tečajnih razlik	53.953.902	2.478.204	51.475.699
Donosnost naložbenega portfelja brez vpliva tečajnih razlik	8,2 %	0,4 %	7,8

Prihodki/odhodki vključujejo prihodke/odhodke naložbenih nepremičnin. V izkazu poslovnega izida so ti prikazani pri drugih prihodkih/odhodkih.

Pomembno višji donos naložbenega portfelja je posledica tega, da družbe v skupini v letu 2020 zaradi razmer, vezanih na covid-19, niso izplačevale dividend, zato so tudi prihodki od naložb v odvisne družbe nižji od predhodnega leta.

V primerjavi z letom 2020 so bili odhodki naložbenega portfelja brez vpliva tečajnih razlik nižji za 3,5 milijona EUR. V primerjavi z letom 2020 družba ni realizirala odhodkov odvisnih in pridruženih družb (2020: 2,6 milijona EUR) ter slabitev finančnih naložb (0,4 milijona EUR).

⁵⁵ Prikazan je neto vpliv tečajnih razlik.

9 Finančni položaj Zavarovalne skupine Sava in Save Re

9.1 Zavarovalna skupina Sava

9.2 Sava Re



9.1 Zavarovalna skupina Sava

Bilančna vsota Zavarovalne skupine Sava se je zaradi organske rasti poslovanja povečala za 7,7 % in je na dan 31. 12. 2021 znašala 2.658,3 milijona EUR. V nadaljevanju so navedena

pojasnila o sredstvih in obveznostih, ki so konec leta dosegale najmanj 5-odstotni strukturni delež ali ker je sprememba v obdobju poročanja presegla 2 % kapitala.

+7,7%

Bilančna vsota

9.1.1 Sredstva

Stanje in sestava sredstev

v EUR		Sestava		Sestava	
		31. 12. 2021	31. 12. 2021	31. 12. 2020	31. 12. 2020
SREDSTVA		2.658.322.359	100,0 %	2.467.251.303	100,0 %
1	Neopredmetena sredstva	67.306.775	2,5 %	64.278.611	2,6 %
2	Opredmetena osnovna sredstva	56.337.174	2,1 %	48.336.491	2,0 %
3	Pravica do uporabe sredstev	7.386.426	0,3 %	8.648.594	0,4 %
4	Odložene terjatve za davek	5.487.403	0,2 %	4.924.819	0,2 %
5	Naložbene nepremičnine	14.281.192	0,5 %	16.121.079	0,7 %
6	Finančne naložbe v pridružene družbe	20.479.729	0,8 %	15.056.143	0,6 %
7	Finančne naložbe	1.472.688.443	55,4 %	1.430.149.336	58,0 %
8	Sredstva zavarovancev, ki prevzemajo naložbeno tveganje	517.439.592	19,5 %	411.224.812	16,7 %
9	Znesek ZTR, prenesen pozavarovateljem	57.767.056	2,2 %	42.609.217	1,7 %
10	Sredstva iz finančnih pogodb	172.836.349	6,5 %	158.765.028	6,4 %
11	Terjatve	149.940.870	5,6 %	153.871.498	6,2 %
12	Razmejeni stroški pridobivanja zavarovanj	22.572.741	0,8 %	24.278.003	1,0 %
13	Druga sredstva	4.380.387	0,2 %	4.240.414	0,2 %
14	Denar in denarni ustrezniki	88.647.678	3,3 %	83.458.594	3,4 %
15	Nekratkoročna sredstva, namenjena za prodajo	770.544	0,0 %	1.288.664	0,1 %

9.1.1.1 Naložbeni portfelj

Naložbeni portfelj Zavarovalne skupine Sava sestavljajo finančne naložbe (7), naložbene nepremičnine (5), finančne naložbe v pridružene družbe (6) ter denar in denarni ustrezniki (14).

Stanje naložbenega portfelja Zavarovalne skupine Sava

v EUR	31. 12. 2021	31. 12. 2020	Absolutna razlika	Indeks
Depoziti	18.561.697	22.415.444	-3.853.747	82,8
Državne obveznice	718.499.980	660.779.506	57.720.474	108,7
Poslovne obveznice	592.136.103	618.881.506	-26.745.403	95,7
Delnice	35.965.685	38.602.296	-2.636.611	93,2
Vzajemni skladi	35.861.078	38.313.074	-2.451.996	93,6
Infrastrukturni skladi	44.532.966	27.436.469	17.096.497	162,3
Nepremičninski skladi	15.846.059	14.340.307	1.505.752	110,5
Dana posojila in ostalo	1.674.538	2.119.569	-445.031	79,0
Depoziti pri cedentih	9.610.337	7.261.165	2.349.172	132,4
Skupaj finančne naložbe	1.472.688.443	1.430.149.336	42.539.107	103,0
Fin. naložbe v pridruženih družbah	20.479.729	15.056.143	5.423.586	136,0
Naložbene nepremičnine	14.281.192	16.121.079	-1.839.887	88,6
Denar in denarni ustrezniki	73.977.512	73.956.821	20.691	100,0
Skupaj naložbeni portfelj	1.581.426.876	1.535.283.379	46.143.497	103,0
Sredstva zavarovancev, ki prevzemajo naložbeno tveganje	532.109.758	420.726.585	111.383.173	126,5
- finančne naložbe	517.439.592	411.224.812	106.214.780	125,8
- denar in denarni ustrezniki	14.670.166	9.501.773	5.168.393	154,4
Sredstva iz finančnih pogodb	172.836.349	158.765.028	14.071.321	108,9

* Denar in denarni ustrezniki zavarovancev, ki prevzemajo naložbeno tveganje (2021: 14,7 milijona EUR; 2020: 9,5 milijona EUR), so izločeni iz naložbenega portfelja.

Naložbeni portfelj se je povečal zaradi ustvarjenega denarnega toka iz osnovne (po)zavarovalne dejavnosti. Večje finančne naložbe v pridružene družbe so posledica investicijskih vlaganj v zdravstveno dejavnost skupine. Naložbe v infrastrukturne skla-

de so se povečale nominalno in v deležu celotnega naložbenega portfelja skladno s strategijo prevzemanja tveganj Zavarovalne skupine Sava oziroma družbe.

Sestava naložbenega portfelja

	31. 12. 2021	31. 12. 2020	Strukturna sprememba (o. t.)
Finančne naložbe s stalnim donosom	88,7 %	89,6 %	-0,9
Infrastrukturni skladi	2,8 %	1,8 %	1,0
Delnice	2,3 %	2,5 %	-0,2
Vzajemni skladi	2,3 %	2,5 %	-0,2
Nepremičninski skladi	1,0 %	0,9 %	0,1
Nepremičnine	0,9 %	1,1 %	-0,1
Drugo*	2,0 %	1,6 %	0,4
Skupaj	100,0 %	100,0 %	

* Drugo so depoziti pri cedentih, dana posojila in finančne naložbe v pridružene družbe.

Sestava finančnih naložb s stalnim donosom

v EUR	31. 12. 2021	Sestava 31. 12. 2021	31. 12. 2020	Sestava 31. 12. 2020	Strukturna sprememba (o. t.)
Državne obveznice	660.649.307	41,8 %	608.936.869	39,7 %	2,1
Običajne poslovne obveznice	502.924.829	31,8 %	504.024.657	32,8 %	-1,0
Denar in denarni ustrezniki	41.333.802	4,7 %	64.985.112	4,8 %	-0,1
Poslovne obveznice z državnim jamstvom	57.850.673	3,7 %	51.842.637	3,4 %	0,3
Podrejene obveznice	47.877.472	3,0 %	49.871.737	3,2 %	-0,2
Krite obveznice	73.977.512	2,6 %	73.956.821	4,2 %	-1,6
Depoziti	18.561.697	1,2 %	22.415.444	1,5 %	-0,3
Skupaj	1.403.175.292	88,7 %	1.376.033.277	89,6 %	-0,9

Delež naložb s stalnim donosom se je v primerjavi s prejšnjim letom malenkost znižal, najbolj zaradi vlaganja v infrastrukturne sklade.

9.1.1.2 Sredstva zavarovancev, ki prevzemajo naložbeno tveganje

Življenjska zavarovanja, pri katerih naložbeno tveganje prevzemajo zavarovanci, prodajata Zavarovalnica Sava in Vita. Večina sredstev teh zavarovancev je v višini 517,4 milijona EUR vložena v finančne naložbe, 14,7 milijona EUR pa jih je v obliki denarnih sredstev. Na povečanje sredstev glede na predhodno leto za 111,4 milijona EUR so vplivala vplačila po policah življenjskih zavarovanj in višja poštena vrednost teh naložb zaradi ugodnih razmer na kapitalskih trgih.

9.1.1.3 Znesek ZTR, prenesen pozavarovateljem

Znesek ZTR, prenesen pozavarovateljem (9) je bil v primerjavi s predhodnim letom višji za 15,2 milijona EUR oziroma za 35,6 %, kar se pravzaprav v celoti nanaša na pozavarovalni odsek kot posledica nastalih škod po zahodnoevropskem neurju, ki so pozavarovane z zaščito proti katastrofalnim dogodkom.

9.1.1.4 Sredstva iz finančnih pogodb

Sredstva iz finančnih pogodb (10) se nanašajo na sredstva skupine kritnih skladov življenjskega cikla, ki jih družba Sava pokojninska upravlja v korist zavarovancev, in na del sredstev rentnega sklada, katerih pogodbe ne spadajo med zavarovalne pogodbe. Sredstva iz finančnih pogodb so na dan 31. 12. 2021 znašala 172,8 milijona EUR in so glede na 31. 12. 2020 zrasla za 8,9 %.

Na to povečanje so vplivala predvsem neto vplačila v višini 6,4 milijona EUR (vplačila so v 2021 znašala 15,2 milijona EUR, izplačila skupaj z vstopnimi in izstopnimi stroški pa 8,8 milijona EUR) in doseženi donos v letu 2021 v višini 5,5 milijona EUR ter povečanje vrednosti sredstev rentnih polic za 2,1 milijona EUR.

Sredstva, ki jih upravlja Sava penzisko društvo, niso vključena v izkaz finančnega položaja skupine, njihova višina pa je razkrita v poglavju 8.1.4 Pokojnine in upravljanje premoženja.

9.1.1.5 Terjatve

Celotne terjatve (11) so se v primerjavi s preteklim letom upadle za 3,9 milijona EUR oziroma za 2,6 %. Terjatve iz neposrednih zavarovalnih poslov so se zmanjšale za 6,7 milijona EUR, kar se skoraj v večini nanaša na odsek premoženje zaradi opustitve FOS-poslov. Zmanjšale so se terjatve iz neposrednih zavarovalnih poslov nad 90 dni (za 7,2 milijona EUR), povečale pa predvsem nezapadle terjatve iz neposrednih zavarovalnih poslov.

Terjatve iz pozavarovanja in sozavarovanja so bile večje za 3,0 milijona EUR, predvsem nezapadle terjatve za škode. Največje povečanje terjatev iz pozavarovanja in sozavarovanja je bilo v odseku premoženje Slovenija (za 1,9 milijona EUR), v odseku pozavarovanje za 0,7 milijona EUR in za 0,5 milijona EUR v odseku premoženje tujina.

9.1.2 Kapital in obveznosti

Stanje in sestava kapitala in obveznosti

v EUR	31. 12. 2021	Sestava 31. 12. 2021	31. 12. 2020	Sestava 31. 12. 2020
KAPITAL IN OBVEZNOSTI	2.658.322.359	100,0 %	2.467.251.303	100,0 %
1 Kapital	504.077.018	19,0 %	460.214.488	18,7 %
Osnovni kapital	71.856.376	2,7 %	71.856.376	2,9 %
Kapitalske rezerve	42.702.320	1,6 %	43.035.948	1,7 %
Rezerve iz dobička	229.008.079	8,6 %	202.285.580	8,2 %
Lastne delnice	-24.938.709	-0,9 %	-24.938.709	-1,0 %
Presežek iz prevrednotenja	21.246.888	0,8 %	40.173.090	1,6 %
Rezerve, nastale zaradi prevrednotenja po pošteni vrednosti	1.300.871	0,0 %	964.485	0,0 %
Zadržani čisti poslovni izid	116.166.406	4,4 %	73.413.529	3,0 %
Čisti poslovni izid poslovnega obdobja	49.623.843	1,9 %	56.197.540	2,3 %
Prevedbeni popravek kapitala	-3.256.354	-0,1 %	-3.266.013	-0,1 %
Kapital lastnikov obvladujoče družbe	503.709.720	18,9 %	459.721.826	18,6 %
Kapital neobvladujočih deležev	367.298	0,0 %	492.662	0,0 %
2 Podrejene obveznosti	74.863.524	2,8 %	74.804.974	3,0 %
3 Zavarovalno-tehnične rezervacije	1.237.500.117	46,6 %	1.233.312.054	50,0 %
4 Zavarovalno-tehnične rezervacije v korist življenjskih zavarovancev, ki prevzemajo naložbeno tveganje	524.183.338	19,7 %	409.604.428	16,6 %
5 Druge rezervacije	9.018.106	0,3 %	9.287.735	0,4 %
6 Odložene obveznosti za davek	11.387.395	0,4 %	14.901.575	0,6 %
7 Obveznosti iz finančnih pogodb	172.660.266	6,5 %	158.596.453	6,4 %
8 Druge finančne obveznosti	584.924	0,0 %	470.937	0,0 %
9 Obveznosti iz poslovanja	54.783.379	2,1 %	58.412.273	2,4 %
10 Obveznosti iz najemov	7.224.138	0,3 %	8.255.225	0,3 %
11 Ostale obveznosti	62.040.154	2,3 %	39.391.161	1,6 %

9.1.2.1 Kapital

Kapital (1) se je povečal za 43,9 milijona EUR zaradi čistega poslovnega izida, ki je presegel zmanjšanje presežka iz prevrednotenja in izplačilo dividend.

9.1.2.2 Zavarovalno-tehnične rezervacije

Kosmate zavarovalno-tehnične rezervacije (3)

v EUR	31. 12. 2021	31. 12. 2020	Indeks
Kosmate prenosne premije	207.022.452	210.614.842	98,3
Kosmate matematične rezervacije	443.577.279	465.641.679	95,3
Kosmate škodne rezervacije	578.713.597	547.764.679	105,7
Kosmate rezervacije za bonuse, popuste in storno	1.530.854	1.300.797	117,7
Druge kosmate zavarovalno-tehnične rezervacije	6.655.935	7.990.057	83,3
Kosmate zavarovalno-tehnične rezervacije	1.237.500.117	1.233.312.054	100,3

Kosmate rezervacije odseka pozavarovanje so se zaradi neugodnega škodnega dogajanja povečale za 35 milijona EUR (podrobneje v poglavju 8.1.1 Pozarovanje: Čisti odhodki za škode). Prenosne premije so bile nižje za 0,2 milijona EUR zaradi dinamike sklepanja pozavarovanj (2020: povečanje za 2,2 milijona EUR).

Kosmate rezervacije odseka premoženjskih zavarovanj so se skrčile za 7,8 milijona EUR. Od tega so se prenosne premije povečale za 3,5 milijona EUR (2020: povečanje za 0,3 milijona EUR).

Kosmate matematične rezervacije so se skrčile za 22,1 milijona EUR predvsem kot posledica doživetij in preusmeritve v naložbena zavarovanja.

Rezervacije za bonuse, popuste in storno predstavljajo manjše deleže v sestavi rezervacij in so v primerjavi s koncem leta 2020 ostale približno na enaki ravni.

Med drugimi kosmatimi zavarovalno-tehničnimi rezervacijami se izkazujejo kosmate rezervacije za neiztekle rizike. Te so v primerjavi s koncem leta 2020 upadle za 1,3 milijona EUR, kar se v večjem delu nanaša na odsek premoženje Slovenija (zaključevanje FOS-poslov), v manjšem pa na pozavarovanje (zmanjševanje obsega pomorskih pozavarovanj s slabšimi pričakovanimi rezultati).

9.1.2.3 Zavarovalno-tehnične rezervacije v korist življenjskih zavarovancev, ki prevzemajo naložbeno tveganje

Kosmate rezervacije naložbenih življenjskih zavarovanj (4) so se zvišale za 114,6 milijona EUR, kar je posledica rasti portfelja vključno z zavarovanji z enkratno premijo, gibanja točk skladov in dodatnega vpliva preusmeritve sredstev zamenjenega dela za dospelata zavarovanja iz klasičnih zavarovanj v naložbena zavarovanja pri Viti.

9.1.2.4 Obveznosti iz finančnih pogodb

Obveznosti iz finančnih pogodb (7) družbe Sava pokojninska so se skladno s sredstvi iz finančnih pogodb povečale za 14,1 milijona EUR, na kar so vplivala nova vplačila, izplačila in gibanje vrednosti točk skladov, v katere so sredstva vložena.

9.1.2.5 Ostale obveznosti

Ostale obveznosti (11) so se povečale za 22,6 milijona EUR zaradi drugih pasivnih časovnih razmejitev pri odseku premoženje Slovenija (v 2021 sklenjena polica z večjo vrednostjo, ki začne veljati v 2022).

9.1.3 Viri financiranja in njihova ročnost

Zavarovalna skupina Sava je imela na dan 31. 12. 2021 504,1 milijona EUR kapitala in 74,9 milijona EUR podrejenih obveznosti. Obvladujoča družba je oktobra 2019 izdala podrejeno obveznico z dospelostjo leta 2039 in z možnostjo prvega odpoklica dne 7. 11. 2029. Obveznica je uvrščena v trgovanje na organiziranem trgu Luksemburške borze. Na 31. 12. 2021 je tržna cena obveznice znašala 103,532 % in tržna vrednost 78.065.096 EUR (31. 12. 2020: tržna cena 100,353 %, tržna vrednost 75.680.846 EUR).

9.1.4 Denarni tok

Zavarovalna skupina Sava je v letu 2021 ustvarila 121,0 milijona EUR denarnega toka iz poslovanja (2020: 62,5 milijona EUR). Na prebitek prejemkov pri poslovanju je pozitivno vplivala vključitev Vite v konsolidacijo in nižja doživetja pri Zavarovalnici Sava.

V istem obdobju je Zavarovalna skupina Sava zabeležila prebitek izdatkov pri naložbenju v višini 97,0 milijona EUR (2020: 79,7 milijona EUR) zaradi nakupov vrednostnih papirjev kot rezultat višjega denarnega toka in izdatkov za pridobitev opredmetenih osnovnih sredstev (stavba odvisne družbe). Brez upoštevanja prejemkov in izdatkov iz naložb življenjskih zavarovancev, ki prevzemajo naložbeno tveganje, je prebitek izdatkov znašal 54,5 milijona EUR.

Skupina je beležila prebitek izdatkov pri financiranju v višini 18,8 milijona EUR (2020: 6,0 milijona EUR). Sava Re je junij^a 2021 izplačala dividende v višini 13,2 milijona EUR (2020: 0 milijona EUR) in plačala obresti za podrejeni dolg v višini 2,9 milijona EUR (2020: 2,9 milijona EUR).

Končno stanje denarnih sredstev se je zvišalo za 5,2 milijona EUR. Denarni izid v 2021 je bil v primerjavi z istim obdobjem lani višji za 28,4 milijona EUR.

9.2 Sava Re

Bilančna vsota Save Re je na dan 31. 12. 2021 znašala 832,1 milijona EUR, kar je 10,0 % več kakor konec leta 2020. V nadaljevanju so opisane postavke sredstev in obveznosti, ki so na dan

31. 12. 2021 dosegale najmanj 5-odstotni strukturni delež med sredstvi oziroma obveznostmi ali pa je sprememba v obdobju poročanja preseгла 2 % kapitala.

9.2.1 Sredstva

Stanje in sestava sredstev

v EUR	31. 12. 2021	Sestava		
		31. 12. 2021	31. 12. 2020	
SREDSTVA	832.078.756	100,0 %	756.640.585	100,0 %
1 Neopredmetena sredstva	3.194.031	0,4 %	1.947.056	0,3 %
2 Opredmetena osnovna sredstva	2.464.213	0,3 %	2.356.848	0,3 %
3 Pravica do uporabe sredstev	204.879	0,0 %	89.258	0,0 %
4 Odložene terjatve za davek	3.688.957	0,4 %	3.487.337	0,5 %
5 Naložbene nepremičnine	7.899.693	0,9 %	8.031.875	1,1 %
6 Finančne naložbe v odvisne in pridružene družbe	324.129.991	39,0 %	319.097.412	42,2 %
7 Finančne naložbe	327.784.595	39,4 %	269.537.788	35,6 %
9 Znesek ZTR, prenesen pozavarovateljem	48.486.444	5,8 %	31.935.116	4,2 %
11 Terjatve	79.803.172	9,6 %	86.753.033	11,5 %
12 Razmejeni stroški pridobivanja zavarovanj	4.869.156	0,6 %	5.837.477	0,8 %
13 Druga sredstva	746.808	0,1 %	487.239	0,1 %
14 Denar in denarni ustrezniki	28.806.817	3,5 %	27.080.146	3,6 %

9.2.1.1 Naložbeni portfelj

Naložbeni portfelj sestavljajo finančne naložbe (7), finančne naložbe v odvisne in pridružene družbe (6), naložbene nepremičnine (5) ter denar in denarni ustrezniki (14).

Naložbeni portfelj Save Re je na dan 31. 12. 2021 znašal 688,6 milijona EUR (31. 12. 2020: 623,7 milijona EUR).

Stanje naložbenega portfelja Save Re

v EUR	31. 12. 2021	31. 12. 2020	Absolutna razlika	Indeks
Državne obveznice	179.718.397	132.857.699	46.860.698	135,3
Poslovne obveznice	104.042.314	98.807.709	5.234.605	105,3
Delnice	6.850.703	9.256.913	-2.406.210	74,0
Vzajemni skladi	6.011.306	3.216.524	2.794.781	186,9
Infrastrukturni skladi	14.554.843	9.200.979	5.353.864	158,2
Nepremičninski skladi	4.423.724	3.969.161	454.563	111,5
Dana posojila	2.572.971	4.967.639	-2.394.666	51,8
Depoziti pri cedentih	9.610.337	7.261.165	2.349.172	132,4
Skupaj finančne naložbe	327.784.595	269.537.788	58.246.807	121,6
Fin. nal. v odvisne in pridružene družbe	324.129.991	319.097.412	5.032.579	101,6
Naložbene nepremičnine	7.899.693	8.031.875	-132.181	98,4
Denar in denarni ustrezniki	28.806.817	27.080.146	1.726.671	106,4
Skupaj naložbeni portfelj	688.621.097	623.747.221	64.873.876	110,4

V primerjavi s preteklim letom se je naložbeni portfelj povečal za 64,9 milijona EUR, pri čemer so na povečanje najbolj vplivale prejete dividende odvisnih družb (50,4 milijona EUR). Na povečanje sta vplivala tudi pozitivni denarni tok iz osnovne pozavarovalne dejavnosti (17,8 milijona EUR) in neto pozitivne tečajne razlike (3,7 milijona EUR). Negativni vpliv pa sta imeli izplačilo obresti za izdano podrejeno obveznico Save Re (2,9 milijona EUR) in negativni presežek iz prevrednotenja naložb (2,4 milijona EUR).

Največji delež v sestavi naložbenega portfelja so na dan 31. 12. 2021 dosegale finančne naložbe v odvisne in pridružene družbe, in sicer 47,1 % (31. 12. 2020: 51,2 %). Njihov delež se je v sestavi naložbenega portfelja zmanjšal za 4,1 odstotne točke. Finančne naložbe s stalnim donosom so dosegale 45,4 % in so se v primerjavi s koncem preteklega leta povečale za 3,9 % predvsem zaradi prejetih dividend odvisnih družb. Okrepilo se je vlaganje v alternativne naložbe v obliki infrastrukturnih in nepremičninskih skladov, ki so na dan 31. 12. 2021 znašale 19,0 milijo-

na EUR oziroma 2,8 % naložbenega portfelja. Ker pri teh naložbah obstaja časovna razlika med dano zavezo in dejanskim vlaganjem, je še nevpoklicana zaveza v infrastrukturne in nepremičninske sklade prikazana zunajbilančno (na dan 31. 12. 2021 je znašala 8,5 milijona EUR). Nižje stanje danih posojil je povezano z zapadlostjo danih posojil odvisnim družbam.

Sestava naložbenega portfelja

	31. 12. 2021	31. 12. 2020	Sprememba sestave v o. t.
Finančne naložbe s stalnim donosom	45,4 %	41,5 %	3,9
Fin. nal. v odvisne in pridružene družbe	47,1 %	51,2 %	-4,1
Infrastrukturni skladi	2,1 %	1,5 %	0,6
Delnice in vzajemni skladi	1,9 %	2,0 %	-0,1
Nepremičnine	1,1 %	1,3 %	-0,1
Nepremičninski skladi	0,6 %	0,6 %	0,0
Drugo*	1,8 %	2,0 %	-0,2
Skupaj	100,0 %	100,0 %	

* Drugo vključuje dana posojila in depozite pri cedentih.

Sestava finančnih naložb s stalnim donosom v naložbenem portfelju

v EUR	31. 12. 2021	Sestava 31. 12. 2021	31. 12. 2020	Sestava 31. 12. 2020	Strukturna sprememba (o. t.)
Državne obveznice	163.554.849	23,8 %	120.267.937	19,3 %	4,5
Običajne poslovne obveznice	89.467.085	13,0 %	78.818.544	12,6 %	0,4
Poslovne obveznice z državnim jamstvom	16.163.547	2,3 %	12.589.762	2,0 %	0,3
Denar in denarni ustrezniki	28.806.817	4,2 %	27.080.146	4,3 %	-0,2
Krite obveznice	7.145.039	1,0 %	12.245.853	2,0 %	-0,9
Podrejene obveznice	7.430.189	1,1 %	7.743.312	1,2 %	-0,2
Skupaj	312.567.526	45,4 %	258.745.554	41,5 %	3,9

V sestavi naložb s stalnim donosom se je najbolj povečal delež naložb v državne obveznice, zmanjšal pa delež kritih obveznic. Delež preostalih naložb s stalnim donosom je v primerjavi s koncem leta 2020 ostal na podobni ravni.

9.2.1.2 Znesek ZTR, prenesen pozavarovateljem

Znesek ZTR, prenesen pozavarovateljem (9), je bil v primerjavi s koncem leta 2020 višji za 51,8 % oziroma za

16,6 milijona EUR zaradi povišanja škodne rezervacije (za 17,0 milijona EUR), in sicer zaradi škod po zahodnoevropskem neurju, ki so pozavarovane z zaščito proti katastrofalnim dogodkom.

9.2.1.3 Terjatve

Terjatve (11) so bile konec leta 2021 manjše za 8,0 % oziroma 6,9 milijona EUR. Terjatve iz neposrednih zavaro-

valnih poslov so upadle za 5,3 milijona EUR. V starostni sestavi so se najbolj zmanjšale terjatve nad 90 dni (za 4,6 milijona EUR). Terjatve iz pozavarovanja in sozavarovanja so se povečale za 0,7 milijona EUR (povečanje terjatev za deleže pozavarovateljev v škodah), terjatev za odmerjeni davek ni bilo (31. 12. 2020: 0,3 milijona EUR), druge terjatve pa so se zmanjšale za 2,0 milijona EUR (terjatve iz naložb).

9.2.2 Kapital in obveznosti

Stanje in sestava kapitala in obveznosti

v EUR	31. 12. 2021	Sestava 31. 12. 2021	31. 12. 2020	Sestava 31. 12. 2020
KAPITAL IN OBVEZNOSTI	832.078.756	100,0 %	756.640.585	100,0 %
1 Kapital	371.166.000	44,6 %	333.869.060	44,1 %
Osnovni kapital	71.856.376	8,6 %	71.856.376	9,5 %
Kapitalske rezerve	54.239.757	6,5 %	54.239.757	7,2 %
Rezerve iz dobička	229.238.622	27,6 %	202.818.558	26,8 %
Lastne delnice	-24.938.709	-3,0 %	-24.938.709	-3,3 %
Presežek iz prevrednotenja	3.619.684	0,4 %	6.039.787	0,8 %
Rezerve, nastale zaradi prevrednotenja po pošteni vrednosti	96.544	0,0 %	46.586	0,0 %
Zadržani čisti poslovni izid	10.633.662	1,3 %	34.797.321	4,6 %
Čisti poslovni izid poslovnega leta	26.420.064	3,2 %	-10.990.617	-1,5 %
2 Podrejene obveznosti	74.863.524	9,0 %	74.804.974	9,9 %
3 Zavarovalno-tehnične rezervacije	331.812.724	39,9 %	297.882.871	39,4 %
5 Druge rezervacije	421.865	0,1 %	424.345	0,1 %
6 Odložene obveznosti za davek	76.227	0,0 %	76.227	0,0 %
9 Obveznosti iz poslovanja	46.543.595	5,6 %	45.389.434	6,0 %
10 Obveznosti iz najemov	203.730	0,0 %	87.834	0,0 %
11 Ostale obveznosti	6.991.091	0,8 %	4.105.840	0,5 %

9.2.2.1 Kapital

Kapital (1) je bil v primerjavi s koncem leta 2020 večji za 11,2 % oziroma za 37,3 milijona EUR zaradi čistega poslovnega izida, ki je presegel zmanjšanje presežka iz prevrednotenja in izplačilo dividend.

9.2.2.2 Podrejene obveznosti

Sava Re je v 2019 izdala podrejeno obveznico z dospelostjo leta 2039 in z možnostjo prvega odpoklica dne 7. 11. 2029. Več o podrejeni obveznici je napisano v poglavju 9.2.4 Viri financiranja in njihova ročnost.

9.2.2.3 Zavarovalno-tehnične rezervacije

Gibanje kosmatih zavarovalno-tehničnih rezervacij

v EUR	31. 12. 2021	31. 12. 2020	Indeks
Kosmate prenosne premije	52.775.034	57.411.109	91,9
Kosmate škodne rezervacije	278.281.619	238.990.653	116,4
Kosmate rezervacije za bonuse, popuste in storno	272.725	274.368	99,4
Druge kosmate zavarovalno-tehnične rezervacije	483.346	1.206.740	40,1
Kosmate zavarovalno-tehnične rezervacije	331.812.724	297.882.870	111,4

Zavarovalno-tehnične rezervacije (3), ki imajo med obveznostmi drugi največji delež, so se v primerjavi s stanjem na dan 31. 12. 2020 povečale za 11,4 % oziroma za 33,9 milijona EUR. To izvira iz rasti kosmatih škodnih rezervacij (rast za 16,4 % oziroma za 39,3 milijona EUR), ki so se na portfelju posla zunaj skupine povečale za 35,9 milijona EUR zaradi rasti portfelja in večjih škodnih dogodkov v zadnjih letih. Na portfelju skupine so se škodne rezervacije povečale za 3,4 milijona EUR, predvsem zaradi škod iz FOS-poslov. Gibanje zavarovalno-tehničnih rezervacij je podrobneje pojasnjeno v računovodskem delu poročila v razkritju 24.

9.2.2.4 Obveznosti iz poslovanja

Obveznosti iz poslovanja (9) so se konec leta 2021 v primerjavi z 31. 12. 2020 povečale za 2,5 % oziroma 1,2 milijona EUR. Obveznosti iz zavarovalnih poslov so se zaradi nižjih obveznosti za provizije znižale za 1,0 milijona EUR. Obveznosti iz pozavarovanja in sozavarovanja so se zaradi višjih obveznosti za premije povečale za 1,8 milijona EUR. Obveznosti za davek so se povečale za 0,4 milijona EUR (v 2020 izguba, v 2021 dobiček).

9.2.3 Druge naložbe Sava Re v zavarovalništvo

Sava Re je bila na dan 31. 12. 2021 poleg naložb v odvisne družbe v skupini udeležena v kapitalu drugih družb s področja zavarovalništva.

Druge naložbe Sava Re v delnice zavarovalnic

Delež v kapitalu 31. 12. 2021	
Slovenija	
Skupina prva, zavarovalniški holding, d.d.	4,04 %
Zavarovalnica Triglav, d.d.	0,29 %
EU in tujina	
Bosna reosiguranje, d.d., Sarajevo, Bosna in Hercegovina	0,51 %
Dunav Re, a.d.o., Beograd, Srbija	1,12 %

9.2.4 Viri financiranja in njihova ročnost

Sava Re je imela na dan 31. 12. 2021 371,2 milijona EUR kapitala in 74,9 milijona EUR podrejenih obveznosti. Oktobra 2019 je izdala podrejeno obveznico z dospelostjo leta 2039 in z možnostjo prvega odpoklica dne 7. 11. 2029. Obveznica je uvrščena v trgovanje na organiziranem trgu Luksemburške borze. Na 31. 12. 2021 je tržna cena obveznice znašala 103,532 % in tržna vrednost 78.065.096 EUR (31. 12. 2020: tržna cena 100,353 %, tržna vrednost 75.680.846 EUR).

9.2.5 Denarni tok

Ustvarjen je bil prebitek prejemkov pri poslovanju družbe v letu 2021 in znaša 26,5 milijona EUR (2020: 33,3 milijona EUR). Nižji prebitek prejemkov je vzrok nižjih čistih premij in višjih čistih škod.

V istem obdobju je imela Sava Re prebitek izdatkov pri naložbenju v višini 8,7 milijona EUR (2020: 56,2 milijona EUR). Nižji prebitek izdatkov je rezultat prejetih dividend odvisnih družb v 2021. V 2020 je bil vpliv nakupa odvisne družbe Vita.

Sava Re je junija 2021 izplačala dividende v višini 13,2 milijona EUR (2020: 0 milijona EUR) in plačala obresti za podrejeni dolg v višini 2,9 milijona EUR (2020: 2,9 milijona EUR), zato je ustvarila prebitek izdatkov pri financiranju.

Končno stanje denarnih sredstev je bilo konec leta 2021 višje za 1,7 milijona EUR. Denarni izid v 2021 je bil v primerjavi z istim obdobjem lani višji za 27,6 milijona EUR.

10 Upravljanje kadrov⁵⁶

- 10.1 Strateške smernice upravljanja kadrov
- 10.2 Ključne dejavnosti pri upravljanju kadrov
- 10.3 Zaposlovanje in sestava zaposlenih
- 10.4 Usposabljanje in razvoj zaposlenih
- 10.5 Vodenje in motiviranje zaposlenih

⁵⁶ GRI 102-08.



Zavarovalna skupina Sava
zaposluje

2.903
osebe

10.1 Strateške smernice upravljanja kadrov⁵⁷

Za strateško obdobje 2020–2022 smo si postavili tri prednostne naloge:

- Zagotoviti kompetence za prihodnost z zaposlovanjem in ohranjanjem najboljših kadrov ter njihovim razvojem in usposabljanjem.
- Podpirati zavzetost vsakega posameznika z zagotavljanjem učinkovitega vodenja in motiviranja zaposlenih.
- Razviti kolektivno agilnost z razvojem novih agilnih načinov dela, s spodbujanjem sodobne organizacijske kulture ter zagotavljanjem dela v varnem, raznolikem in trajnostnem delovnem okolju.

Za uresničevanje prednostnih nalog pri upravljanju kadrov sledimo desetim strateškim ciljem:

1. Zavarovalna skupina Sava je prepoznana kot privlačen in ugleden delodajalec v regiji.
2. Izboljšujemo organizacijsko klimo in krepimo zavzetost zaposlenih.
3. Prepoznavamo individualne talente, izvajamo analizo njihovih potreb in potenciala ter skrbimo za njihov razvoj.
4. Razvijamo in spodbujamo sodobne načine usposabljanja na delu (npr. mentorstva, rotacije, notranji trenerji in programi).
5. Razvijamo sistem ciljnega vodenja, ki zagotavlja komunikacijo z jasnimi pričakovanji in rednimi povratnimi informacijami ter omogoča ocenjevanje in nagrajevanje uspešnosti vsakega zaposlenega.
6. Sistematično načrtujemo nasledstva ter izvajamo analizo in razvoj bodočih vodij in drugih ključnih kadrov.
7. Spodbujamo odprte, odkrite in zaupanja vredne odnose ter komunikacijo z zaposlenimi in zunanjimi deležniki.
8. Razvijamo kulturo stalnega izboljševanja in inoviranja.
9. Razvijamo prilagodljivo organizacijo, načine in pogoje dela ter omogočamo prilagodljive načine zaposlitve.
10. Spodbujamo in skrbimo za zdravo in kakovostno življenje zaposlenih.

⁵⁷ GRI 103-01, 103-02, 103-03.

⁵⁸ GRI 103-01, 103-02, 103-03.

10.2 Ključne dejavnosti pri upravljanju kadrov⁵⁸

V letu 2021 smo se pri upravljanju kadrov osredotočili in izpeljali te aktivnosti:

- postavitev znamke delodajalca v vseh slovenskih družbah, uvedba internega komunikacijskega projekta Never alone in povečanje osredotočenosti na zaposlene,
- merjenje organizacijske klime, zadovoljstva in zavzetosti zaposlenih v družbah skupine v regiji Adria,
- prepoznavanje potreb zaposlenih ter skrb za varen in zdrav način dela med pandemijo covid-19 (uvedba možnosti občasnega dela na domu),
- optimizacija in digitalizacija kadrovskih procesov.

10.3 Zaposlovanje in sestava zaposlenih

Zavarovalna skupina Sava prepoznava potrebe, predhodno oblikuje načrt zaposlovanja in mu po sprejetju dejavno sledi.

Zaposlovanje gradimo na pridobivanju strokovno usposobljenega in motiviranega kadra, ki se skozi dovršen proces uvajanja in usposabljanja hitro vključi v delovno sredino. Naše zaposlene razvijamo in izobražujemo v skladu s potrebami družbe in skupine ter stremimo k ustvarjanju produktivnega in vzpodbudnega delovnega okolja.

Ekvivalent polnega delovnega časa na zadnji dan leta

	2021	2020	Sprememba
Zavarovalnica Sava	1.222,6	1.304,9	-82,3
Sava neživotno osiguranje (SRB)	341,0	317,0	24,0
Sava osiguruvanje (MKD)	229,2	223,8	5,5
Illyria (RKS)	211,3	201,5	9,8
Sava osiguranje (MNE)	133,0	130,3	2,8
Sava Re	126,6	119,4	7,2
Sava životno osiguranje (SRB)	105,9	79,9	26,0
Illyria Life (RKS)	59,0	65,0	-6,0
Vita (SVN)	48,0	46,2	1,8
Sava Car (MNE)	43,3	48,3	-5,0
Sava penzisko društvo (MKD)	37,0	34,0	3,0
Sava Infond (SVN)	33,5	29,6	3,8
TBS Team 24 (SVN)	30,3	28,0	2,3
ZS Svetovanje (SVN)	26,0	24,0	2,0
Sava Agent (MNE)	16,8	17,0	-0,3
Sava pokojninska (SVN)	13,0	13,0	0,0
Ornatus KC (SVN)	12,0	9,0	3,0
Sava Station (MKD)	10,8	10,3	0,5
Skupaj	2.698,9	2.701,0	-2,0

V nadaljevanju je v preglednicah prikazana sestava redno zaposlenih po različnih merilih.

10.3.1 Zaposleni na zadnji dan leta⁵⁹

V letu 2021 je v Zavarovalni skupini Sava število zaposlenih ostalo približno enako kakor v predhodnem letu. Zmanjšalo se je predvsem število zaposlenih na področju prodaje, natančneje, število prodajnih zastopnikov.

V letu 2021 se je Savi Re pridružilo 22 novih sodelavcev. Po številu zaposlenih smo se okrepili na področjih upravljanja tveganj, sredstev in obveznosti, upravljanja kadrov, prodaje, pozavarovanja, notranje revizije, razvojnega centra za modeliranje in informacijske tehnologije. Na novo smo zaposlovali predvsem zaradi povečanega obsega dela, prezaposlitev znotraj družbe ali skupine, odhodov in porodniškega dopusta.

V letu 2021 je Savo Re zapustilo 10 zaposlenih. Najpogostejša razloga za prekinitev delovnega razmerja sta bila sporazumno prenehanje in prezaposlitev v odvisne družbe skupine.

Število zaposlenih na zadnji dan leta

	2021	2020	Sprememba
Zavarovalnica Sava	1.297	1.388	-91
Sava neživotno osiguranje (SRB)	352	336	16
Sava osiguruvanje (MKD)	240	232	8
Illyria (RKS)	217	204	13
Sava Re	142	130	12
Sava osiguranje (MNE)	139	137	2
Sava životno osiguranje (SRB)	138	99	39
Illyria Life (RKS)	60	66	-6
Sava Car (MNE)	51	62	-11
Vita (SVN)	51	50	1
Sava Agent (MNE)	44	40	4
Sava penzisko društvo (MKD)	39	37	2
Sava Infond (SVN)	34	32	2
TBS Team 24 (SVN)	31	29	2
ZS Svetovanje (SVN)	27	28	-1
Sava Station (MKD)	16	14	2
Sava pokojninska (SVN)	13	13	0
Ornatus KC (SVN)	12	9	3
Skupaj	2.903	2.906	-3

Zaposleni po vrsti zaposlitve (krajši, polni delovni čas) na zadnji dan leta⁶⁰

Vrsta zaposlitve	Zavarovalna skupina Sava				Sava Re			
	2021		2020		2021		2020	
	Število	Delež	Število	Delež	Število	Delež	Število	Delež
Krajši delovni čas	287	9,9 %	227	7,8 %	28	19,7 %	15	11,5 %
Polni delovni čas	2.616	90,1 %	2.679	92,2 %	114	80,3 %	115	88,5 %
Skupaj	2.903	100,0 %	2.906	100,0 %	142	100,0 %	130	100,0 %

Na zadnji dan leta 2021 je bilo v Zavarovalni skupini Sava za polni delovni čas zaposlenih 2.616 oseb (2021: 90,1 %) in za krajši delovni čas 287 oseb (2021: 9,9 %). Krajši delovni čas so imeli tisti s statusom invalida, tisti, ki so uveljavljali pravico staršev za nego in varstvo otrok, zastopniki v prvi zaposlitvi in osebe z deljeno zaposlitvijo znotraj skupine.

Na zadnji dan leta 2021 je bilo v Savi Re zaposlenih za polni delovni čas 114 oseb (2021: 80,3 %) in za krajši delovni čas 28 oseb (2021: 19,7 %). Večina zaposlenih ima sklenjeno pogodbo o zaposlitvi za polni delovni čas. 26 sodelavcev ima sklenjeno pogodbo za krajši delovni čas in so za razliko do polnega delovnega časa zaposleni v odvisni družbi Zavarovalnica Sava. Delo s krajšim delovnim časom od polnega omogočamo tudi zaposlenim s pravico staršev za nego in varstvo otrok.

Zaposleni po vrsti pogodbe na zadnji dan leta⁶¹

Vrsta zaposlitve	Zavarovalna skupina Sava				Sava Re			
	2021		2020		2021		2020	
	Število	Delež	Število	Delež	Število	Delež	Število	Delež
Za določen čas	481	16,6 %	479	16,5 %	7	4,9 %	3	2,3 %
Za nedoločen čas	2.422	83,4 %	2.427	83,5 %	135	95,1 %	127	97,7 %
Skupaj	2.903	100,0 %	2.906	100,0 %	142	100,0 %	130	100,0 %

Na zadnji dan leta 2021 je bilo v Zavarovalni skupini Sava za nedoločen čas zaposlenih 2.422 oseb (2021: 83,4 %), za določen čas pa 481 (2021: 16,6 %).

Na zadnji dan leta 2021 je bilo v Savi Re za nedoločen čas zaposlenih 135 oseb (2021: 95,1 %). Zaradi nadomeščanja odsotnih delavcev in začasno povečanega dela je bilo sklenjenih 7 pogodb (2021: 4,9 %) za določen čas.

60 GRI 102-08.

61 GRI 102-08.

62 GRI 102-41.

63 GRI 102-41.

64 GRI 102-08.

Zaposleni po vključenosti v sistem kolektivne pogodbe na zadnji dan leta⁶²

Vključenost v sistem kolektivne pogodbe	Zavarovalna skupina Sava				Sava Re			
	2021		2020		2021		2020	
	Število	Delež	Število	Delež	Število	Delež	Število	Delež
Zaposleni v sistemu kolektivne pogodbe	2.675	92,1 %	2.771	95,4 %	120	84,5 %	106	81,5 %
Zaposleni zunaj sistema kolektivne pogodbe	228	7,9 %	135	4,6 %	22	15,5 %	24	18,5 %
Skupaj	2.903	100,0 %	2.906	100,0 %	142	100,0 %	130	100,0 %

Na zadnji dan leta 2021 je bilo v Zavarovalni skupini Sava 2.675 (2021: 92,1 %) zaposlenih v sistemu kolektivne pogodbe in 228 (2021: 7,9 %) zunaj tega sistema⁶³.

Na zadnji dan leta 2021 je bilo v Savi Re v sistem kolektivne pogodbe vključenih 120 oseb (2021: 84,5 %), zunaj tega sistema pa 22 (2021: 15,5 %).

Zaposleni po stopnji izobrazbe na zadnji dan leta⁶⁴

Stopnja izobrazbe	Zavarovalna skupina Sava				Sava Re			
	2021		2020		2021		2020	
	Število	Delež	Število	Delež	Število	Delež	Število	Delež
Osnovna izobrazba	7	0,2 %	55	1,9 %	0	0,0 %	0	0,0 %
Srednja izobrazba	1.181	40,7 %	1.184	40,7 %	15	10,6 %	13	10,0 %
Višja izobrazba	288	9,9 %	306	10,5 %	3	2,1 %	4	3,1 %
Univerzitetna izobrazba	1.274	43,9 %	1.210	41,6 %	96	67,6 %	88	67,7 %
Magisterij in doktorat	153	5,3 %	151	5,2 %	28	19,7 %	25	19,2 %
Skupaj	2.903	100,0 %	2.906	100,0 %	142	100,0 %	130	100,0 %

Sestava zaposlenih po stopnji izobrazbe v Zavarovalni skupini Sava se v letu 2021 ni bistveno spremenila v primerjavi s preteklimi leti. Delež zaposlenih z osnovnošolsko izobrazbo ostaja majhen (2021: 0,2 %), delež zaposlenih s srednješolsko izobrazbo pa je izredno visok (2021: 40,7 %) in pretežno izhaja iz prodaje zavarovanj. Največji delež zaposlenih ima univerzitetno izobrazbo, kar 43,9 %.

Vsi zaposleni v Savi Re so dosegli vsaj srednješolsko izobrazbo. Največ (2021: 96) jih je univerzitetno izobraženih, velik pa je tudi delež magistrstov in doktorjev (2021: 19,7 %). Dejavnost družbe temelji na delu visoko izobraženega kadra, ki ga spodbujamo k nadaljnemu usposabljanju in vključevanju v različne formalne oblike izobraževanja.

Zaposleni po starosti na zadnji dan leta⁶⁵

Starostna skupina	Zavarovalna skupina Sava				Sava Re			
	2021		2020		2021		2020	
	Število	Delež	Število	Delež	Število	Delež	Število	Delež
Od 20 do 25	118	4,1 %	110	3,8 %	1	0,7 %	0	0,0 %
Od 26 do 30	223	7,7 %	246	8,5 %	14	9,9 %	12	9,2 %
Od 31 do 35	378	13,0 %	367	12,6 %	14	9,9 %	11	8,5 %
Od 36 do 40	452	15,6 %	486	16,7 %	24	16,9 %	28	21,5 %
Od 41 do 45	529	18,2 %	507	17,4 %	28	19,7 %	22	16,9 %
Od 46 do 50	459	15,8 %	475	16,3 %	28	19,7 %	29	22,3 %
Od 51 do 55	373	12,8 %	356	12,3 %	17	12,0 %	18	13,8 %
56 in več	371	12,8 %	359	12,4 %	16	11,3 %	10	7,7 %
Skupaj	2.903	100,0 %	2.906	100,0 %	142	100,0 %	130	100,0 %

V letu 2021 je bila starostna sestava zaposlenih v Zavarovalni skupini Sava podobna kakor v preteklih nekaj letih.

Povprečna starost zaposlenih v Savi Re se je v letu 2021 nekoliko zvišala, in sicer znaša 44 let. Ker pa smo zaposlili veliko mladih, se je povečal delež zaposlenih v starostnem razponu do 35 let. Povprečna polna starost članov posloводства družbe v letu 2021 je bila 48 let⁶⁶.

Zaposleni po spolu na zadnji dan leta⁶⁷

Spol	Zavarovalna skupina Sava				Sava Re			
	2021		2020		2021		2020	
	Število	Delež	Število	Delež	Število	Delež	Število	Delež
Ženske	1.565	53,9 %	1.626	56,0 %	92	64,8 %	84	64,6 %
Moški	1.338	46,1 %	1.280	44,0 %	50	35,2 %	46	35,4 %
Skupaj	2.903	100,0 %	2.906	100,0 %	142	100,0 %	130	100,0 %

⁶⁵ GRI 102-08.

⁶⁶ V izračun ni vključen pooblaščenec uprave.

⁶⁷ GRI 102-08, 405-01.

⁶⁸ GRI 405-02.

⁶⁹ Delovna doba v družbi/skupini.

Sestava zaposlenih po spolu v Zavarovalni skupini Sava je sicer uravnotežena, kljub temu pa je delež žensk že nekaj let večji (2021: 53,9 %) od deleža moških. Tako ženske kot moški so zaposleni na vseh področjih dela in vseh ravneh vodenja.

Delež žensk in moških v letu 2021 je v Savi Re ostal približno enak kakor leto prej. Med zaposlenimi prevladujejo ženske (2021: 64,8 %), ki svoje delo opravljajo na vseh ravneh vodenja in vseh strokovnih področjih. Delež moških (2021: 35,2 %) se je v primerjavi s preteklim letom nekoliko znižal, in sicer za 0,2 odstotne točke.

Višina osnovne plače žensk je primerljiva višini osnovne plače moških v vseh kategorijah zaposlenih⁶⁸.

Zaposleni po delovni dobi na zadnji dan leta⁶⁹

Delovna doba	Zavarovalna skupina Sava				Sava Re			
	2021		2020		2021		2020	
	Število	Delež	Število	Delež	Število	Delež	Število	Delež
Od 0 do 5 let	738	25,4 %	680	23,4 %	80	56,3 %	62	47,7 %
Od 6 do 10 let	439	15,1 %	450	15,5 %	23	16,2 %	25	19,2 %
Od 11 do 15 let	483	16,6 %	490	16,9 %	20	14,1 %	23	17,7 %
Od 16 do 20 let	344	11,8 %	349	12,0 %	6	4,2 %	6	4,6 %
Od 21 do 30 let	539	18,6 %	583	20,1 %	11	7,7 %	12	9,2 %
Več kot 30 let	360	12,4 %	354	12,2 %	2	1,4 %	2	1,5 %
Skupaj	2.903	100,0 %	2.906	100,0 %	142	100,0 %	130	100,0 %

Zaposleni v Zavarovalni skupini Sava se glede na delovno dobo uvrščajo pretežno v prvo skupino do pet let (2021: 25,4 %). Razmeroma velik ostaja delež zaposlenih z delovnim staležem med dvajset in trideset let (2021: 18,6 %).

V Savi Re se večina zaposlenih uvršča v prvo in drugo skupino, kar pripisujemo večjemu zaposlovanju v preteklem desetletju. Zaposleni z delovnim staležem do pet let predstavljajo v družbi kar 56,3 % vseh zaposlenih.

Člani uprave po spolu

Člani uprave po spolu	Zavarovalna skupina Sava		Sava Re	
	Število	Delež	Število	Delež
Število moških v upravi	33	82,5 %	4	80,0 %
Število žensk v upravi	7	17,5 %	1	20,0 %
Skupaj	40	100,0 %	5	100,0 %

V Zavarovalni skupini Sava je zaposlenih 40 članov uprave. Med njimi prevladujejo moški, in sicer z 82,5-odstotno večino. Ženske so v upravi slabše zastopane.

Upravo Sava Re sestavlja pet članov: predsednik, trije člani uprave in pooblaščenec uprave, ki nima poslovodske funkcije.

Zaposleni na 1. in 2. menedžerski ravni po spolu

Zaposleni po spolu	Zavarovalna skupina Sava		Sava Re	
	Število	Delež	Število	Delež
Število moških na 1. in 2. menedžerski ravni	138	57,0 %	14	52,0 %
Število žensk na 1. in 2. menedžerski ravni	104	43,0 %	13	48,0 %
Skupaj	242	100,0 %	27	100,0 %

Stopnja absentizma⁷⁰

Stopnjo absentizma merimo s številom izgubljenih delovnih dni v primerjavi s povprečnim številom zaposlenih in številom vseh delovnih dni v letu. V naslednji preglednici je prikazana stopnja absentizma po posameznih družbah v letu 2021 v primerjavi z letom 2020. Izrazito višjo stopnjo absentizma so zabeležili v družbah Ornatus KC, Sava Osiguranje, Sava Car in TBS Team 24, izrazito nižjo stopnjo absentizma pa v družbah Sava Infond, Sava životno, Illyria Life in Sava Re. V preostalih družbah se stopnja absentizma v primerjavi s predhodnim letom ni bistveno spremenila.

⁷⁰ GRI 403-02.

⁷¹ GRI 403-02.

⁷² GRI 401-02.

Stopnja absentizma⁷¹

	2021	2020
Zavarovalnica Sava	4,63 %	4,15 %
Sava neživotno osiguranje (SRB)	4,95 %	4,51 %
Sava osiguranje (MKD)	0,33 %	0,49 %
Illyria (RKS)	0,36 %	0,70 %
Sava osiguranje (MNE)	4,67 %	1,91 %
Sava Re	0,31 %	2,58 %
Illyria Life (RKS)	0,65 %	3,54 %
Sava životno osiguranje (SRB)	2,45 %	1,81 %
Sava pokojninska (SVN)	1,39 %	0,75 %
Sava Car (MNE)	3,28 %	1,98 %
Sava Agent (MNE)	1,15 %	1,83 %
Sava Station (MKD)	0,74 %	0,28 %
ZS Svetovanje (SVN)	5,46 %	6,18 %
Ornatus KC (SVN)	7,31 %	2,15 %
TBS Team 24 (SVN)	5,52 %	4,23 %
Sava penzisko društvo (MKD)	1,21 %	1,87 %
Sava Infond (SVN)	2,37 %	5,37 %
Vita (SVN)	5,76 %	4,66 %

V Savi Re se je v letu 2021 stopnja absentizma v primerjavi s predhodnim letom znižala za 2,27 odstotne točke in znaša 0,31 %. Izboljšani rezultat bi lahko pripisali prizadevanju za krepitev in promocijo zdravja zaposlenih ter možnosti opravljanja dela na domu.

Poškodbe pri delu⁷²

	Zavarovalna skupina Sava			Sava Re		
	2021	2020	Indeks	2021	2020	Indeks
Število poškodb	7	5	140,0	0	0	-
Število izgubljenih delovnih dni	149	95	156,8	0	0	-
Število izgubljenih delovnih ur	1.142	760	150,3	0	0	-

Stopnja fluktuacije⁷³

Stopnjo fluktuacije merimo s številom zaposlenih, ki so odšli, v primerjavi s skupnim številom zaposlenih na zadnji dan leta. Stopnja fluktuacije se je v skupini zvišala za 1,26 odstotne točke (2021: 16,64 %, 2020: 15,38 %).

Stopnja fluktuacije

	Zavarovalna skupina Sava			Sava Re		
	2021	2020	Razlika	2021	2020	Razlika
Štev. zaposlenih, ki so odšli	483	447	36,0	10	13	-3,0
Štev. zaposlenih na zadnji dan leta	2.903	2.906	-3,0	142	130	12,0
Stopnja fluktuacije	16,64 %	15,38 %	1,26 %	7,04 %	10,00 %	-2,96 %

V Savi Re se je stopnja fluktuacije v primerjavi s predhodnim letom znižala za 2,96 odstotne točke in znaša 7,04 %.

Pregled števila prihodov in odhodov zaposlenih po spolu za tekoče leto

Spol	Zavarovalna skupina Sava				Sava Re			
	Prihodi		Odhodi		Prihodi		Odhodi	
	Število	Sestava	Število	Sestava	Število	Sestava	Število	Sestava
Ženske	290	60,4 %	274	56,7 %	14	63,6 %	6	60,0 %
Moški	190	39,6 %	209	43,3 %	8	36,4 %	4	40,0 %
Skupaj	480	100,0 %	483	100,0 %	22	100,0 %	10	100,0 %

Kot je razvidno že iz stopnje fluktuacije, je bilo število odhodov v Zavarovalni skupini Sava v letu 2021 večje od števila prihodov. Pridružilo se nam je 60,4 % žensk in 39,6 % moških. Razmerje med spoloma pri zaposlenih, ki so odšli, ostaja podobno.

V Savi Re smo v letu 2021 na novo zaposlili 22 oseb, od tega 14 žensk (2021: 63,6 %) in 8 moških (2021: 36,4 %). Zaradi centralizacije financ v začetku leta 2021 se je v Savi Re delno zaposlilo 9 sodelavcev iz Zavarovalnice Sava. Družbo je zapustilo 10 sodelavcev, od tega 6 žensk in 4 moški.

Pregled števila prihodov in odhodov zaposlenih po starostni strukturi za tekoče leto

Starostna skupina	Zavarovalna skupina Sava				Sava Re			
	Prihodi		Odhodi		Prihodi		Odhodi	
	Število	Delež	Število	Delež	Število	Delež	Število	Delež
Od 20 do 25	72	15,0 %	49	10,1 %	1	4,5 %	0	0,0 %
Od 26 do 30	102	21,3 %	72	14,9 %	6	27,3 %	1	10,0 %
Od 31 do 35	68	14,2 %	55	11,4 %	1	4,5 %	0	0,0 %
Od 36 do 40	71	14,8 %	65	13,5 %	7	31,8 %	2	20,0 %
Od 41 do 45	57	11,9 %	40	8,3 %	1	4,5 %	2	20,0 %
Od 46 do 50	46	9,6 %	62	12,8 %	3	13,6 %	1	10,0 %
Od 51 do 55	27	5,6 %	48	9,9 %	2	9,1 %	3	30,0 %
56 in več	37	7,7 %	92	19,0 %	1	4,5 %	1	10,0 %
Skupaj	480	100,0 %	483	100,0 %	22	100,0 %	10	100,0 %

V skupini beležimo prihode in odhode zaposlenih v vseh starostnih skupinah. V letu 2021 se je Zavarovalni skupini Sava pridružilo največ zaposlenih iz starostne skupine od 26 do 30 let (2021: 21,3 %).

Največ zaposlenih, ki so se pridružili družbi Sava Re, lahko uvrstimo v starostno skupino od 26 do 30 let (2021: 27,3 %) in skupino od 36 do 40 let (2021: 31,8 %). Drugi prihodi so približno enako razporejeni znotraj vseh starostnih skupin. Največ zaposlenih, ki so družbo zapustili, izhaja iz starostne skupine od 46 do 50 let (2021: 30,0 %).

Starševski dopust⁷⁴

Zaposleni na starševskem dopustu

Spol	Zavarovalna skupina Sava				Sava Re			
	2021		2020		2021		2020	
	Število	Delež	Število	Delež	Število	Delež	Število	Delež
Ženske	89	5,7 %	88	5,4 %	6	6,5 %	10	11,9 %
Moški	6	0,4 %	23	1,8 %	3	6,0 %	4	8,7 %
Skupaj	95	3,3 %	111	3,8 %	9	6,3 %	14	10,8 %

V preteklem letu je bilo 95 zaposlenih v Zavarovalni skupini Sava na starševskem dopustu. Od tega je bilo 89 žensk in 6 moških. Delež zaposlenih, ki so bili v letu 2021 na starševskem dopustu, zanaša 3,3 %.

V Savi Re je bilo v letu 2021 na starševskem dopustu 9 sodelavcev, od tega 6 žensk in 3 moški. Delež zaposlenih, ki so bili v 2021 na starševskem dopustu, je 6,3 %.

Zaposleni, ki so se vrnili s starševskega dopusta

Spol	Zavarovalna skupina Sava				Sava Re			
	2021		2020		2021		2020	
	Število	Delež	Število	Delež	Število	Delež	Število	Delež
Ženske	39	2,5 %	43	2,6 %	4	4,3 %	5	6,0 %
Moški	6	0,4 %	22	1,7 %	3	6,0 %	4	8,7 %
Skupaj	45	1,6 %	65	2,2 %	7	4,9 %	9	6,9 %

S starševskega dopusta se je v Zavarovalni skupini Sava v letu 2021 vrnilo 45 sodelavcev, od tega 39 žensk in 6 moških. Delež zaposlenih, ki so se vrnili s starševskega dopusta, znaša 1,6 %.

V Savi Re se je v letu 2021 s starševskega dopusta vrnilo 7 sodelavcev, od tega 4 ženske in 3 moški. Delež zaposlenih, ki so se v preteklem letu vrnili s starševskega dopusta, je enak 4,9 %. Vsi zaposleni so se po starševski odsotnosti vrnili na isto delovno mesto.

74 GRI 401-03.

10.4 Usposabljanje in razvoj zaposlenih⁷⁵

10.4.1 Vrste in obseg izobraževanj

Zavedamo se, da je osebni strokovni razvoj vsakega zaposlenega pogoj za napredek in doseganje ciljev na ravni posameznika, posamezne družbe in posledično celotne Zavarovalne skupine Sava. Zaposlenim omogočamo zanimivo delo v kulturno raznovrstnem mednarodnem okolju. Ustvarjamo delovno okolje, kjer se lahko razvijajo strokovno in osebno.

Znanja in kompetence zaposlenih v Zavarovalni skupini Sava razvijamo na številnih zunanjih in notranjih izobraževanjih. Spodbujamo jih, da se usposabljujejo in dodatno izobražujejo na svojih strokovnih področjih. Zaposleni so se udeležili skupinskih in individualnih izobraževanj s področij veščin vodenja, komunikacije, učinkovite prodaje, inoviranja, timskega sodelovanja, sprejemanja in upravljanja sprememb ter upravljanja časa.

Zaposlene v vseh družbah spodbujamo k vključitvi v formalno izobraževanje. Družbe omogočajo pridobivanje in ohranjanje licenc, ki jih potrebujejo zaposleni v prodaji in drugih strokovnih službah.

V Savi Re prepoznavamo potrebe po strokovnem izobraževanju in zaposlene vključujemo vanj skladno z zahtevami na posameznih delovnih mestih. K udeležbi spodbujamo vse zaposlene, pri tem pa upoštevamo osebni in karierni razvoj posameznikov.

Zavedamo se pomena medgeneracijskega sodelovanja in dodane vrednosti delovnega okolja, v katerem sodelujejo mladi perspektivni kadri in izkušeni zaposleni. Novi sodelavci se po zanje primernem programu uvajanja hitro in učinkovito vključijo v delo. Mentor in vodja jim dajeta strokovno podporo, zaradi katere so pripravljene na prevzem zahtevnejših in odgovornejših delovnih nalog. Uspešnost ob koncu uvajalnega obdobja redno preverjamo.

Vodstvene kompetence bodočih vodij in tistih, ki so pred kratkim zasedli vodstveni položaj, smo razvijali z udeležbo na preizkusu DNLA ter tako prišli do strukturiranih povratnih informacij. Skupina vodij in perspektivnih kadrov se je udeležila večdnevnega treninga vodstvenih veščin. Vodjem je bil namenjen tudi medsebojni kovčing (angl. peer-to-peer coaching), na katerem so obravnavali različne teme na področju vodenja posameznikov in skupin.

Zavedamo se, da imajo naši zaposleni veliko strokovnega znanja, zato je pomembno, da kljub še vedno trajajoči epidemiji spodbujamo deljenje znanja in prenos dobrih praks na internih seminarjih. Večina internih seminarjev je bila tudi v letu 2021 izvedena v prilagojeni obliki krajših videokonferenc. Za vse udeležence internih seminarjev smo poleg strokovnih vsebin pripravili tudi spletno izobraževanje na temo uspešnega spoprijemanja s spremembami.

Organizirali smo dve mednarodni strateški konferenci skupine, na katerih so se srečali zaposleni iz celotne Zavarovalne skupine Sava zaradi izmenjave izkušenj, analize trenutnih izzivov, prenosa delovnih praks in priprave izboljšav, ki prispevajo k ustvarjanju učinkovitega upravljanja družb. Konferenci sta bili izvedeni hibridno, deloma v živo, deloma po videokonferenci. Pomembna tema spomladanske konference je bila spletna varnost (angl. cybersecurity), jesenska konferenca pa je zajemala področja digitalne prenove pri upravljanju kadrov, vodenju in osredotočenosti na stranko.

Število udeležencev izobraževanj v Zavarovalni skupini Sava je ostalo v letu 2021 približno enako kakor leto prej, izrazito pa se je povečalo število ur izobraževanj. V letu 2021 jih je bilo za 21,6 % več, kar bi lahko povežali s prilagoditvijo izvedbe izobraževanj na epidemične razmere.

Ključni podatki o izobraževanju zaposlenih⁷⁶

	Zavarovalna skupina Sava			Sava Re		
	2021	2020	Indeks	2021	2020	Indeks
Število ur izobraževanj	53.015	43.594	121,6	2.393	2.017	118,6
Število udeležencev izobraževanj	2.264	2.213	102,3	125	106	117,9

⁷⁵ GRI 103-01, 103-02, 103-03.

⁷⁶ GRI 404-01.

V Savi Re je bilo v letu 2021 v izobraževanja vključenih 125 zaposlenih, kar je za 17,9 % več kot leto prej. Skupaj smo izvedli 2.393 ur izobraževanj.

Poleg raznovrstnih strokovnih vsebin so se zaposleni v Zavarovalni skupini Sava v letu 2021 udele-

ževali tudi različnih delavnic in predavanj na temo mehkih veščin, tečajev tujih jezikov in interno organiziranih praktičnih delavnic, na katerih so pridobivali različna funkcionalna znanja in kompetence.

Število ur izobraževanja po vrsti izobraževanja⁷⁷

	Zavarovalna skupina Sava			Sava Re		
	2021	2020	Indeks	2021	2020	Indeks
Število ur notranjega izobraževanja	40.711	34.100	119,4	116	64	181,3
Število ur zunanjega izobraževanja	12.305	9.495	129,6	2.277	1.953	116,6
Skupno število ur izobraževanja	53.015	43.594	121,6	2.393	2.017	118,6

V Zavarovalni skupini Sava smo v letu 2021 izvedli višje število ur notranjega in zunanjega izobraževanja v primerjavi s predhodnim letom. Število ur notranjega izobraževanja je bilo celo višje kakor pred začetkom epidemije covida-19, kar kaže na uspešno prilagoditev na spletno izvedbo

izobraževanj in njihovo neodvisnost od lokacije dela.

V Savi Re je opazna predvsem rast števila ur notranjega izobraževanja za 81,3 %.

Povprečno število ur izobraževanja zaposlenih po spolu⁷⁸

Leto 2021	Zavarovalna skupina Sava			Sava Re		
	Število	Št. ur izob.	Povprečje	Število	Št. ur izob.	Povprečje
Ženske	1.301	28.095	21,6	81	1.450	17,9
Moški	963	24.920	25,9	44	943	21,4
Skupaj	2.264	53.015	23,4	125	2.393	19,1

Tako v Zavarovalni skupini Sava kot tudi v Savi Re je odstotek ur izobraževanja za moške povprečno nekoliko višji kakor za ženske.

10.4.2 Načrtovanje nasledstev

Družbe v skupini imajo sprejet postopek za načrtovanje nasledstev organa vodenja. Nadzorni sveti posameznih družb v skupini spremljajo stanje članov organa vodenja posamezne družbe. V letne razgovore s temi člani vključujemo tudi pogovore o načrtovanju nasledstev.

Vse družbe spodbujamo, da vključijo v svoje procese opredelitev predvidenih namestnikov in morebitnih naslednikov za vse ključne vodilne zaposlene.

V družbi Sava Re imamo vzpostavljen proces prepoznavanja morebitnih namestnikov in naslednikov za člane uprave in direktorje, neposredno odgovorne upravi.

V sklopu letnih razgovorov člani uprave in direktorji neposredno pod upravo opredelijo potencialne namestnike za primer nepredvidene daljše odsotnosti in potencialne naslednike za primer prenehanja funkcije zaposlenega.

Vsi člani uprave in direktorji neposredno pod upravo imajo opredeljene predvidene namestnike po ključnih vsebinskih področjih za primer daljše nepredvidene odsotnosti. Večina jih je prepoznala tudi potencialnega naslednika znotraj družbe ali skupine. Menimo, da bi nepredvideni odhod posameznega člana uprave ali direktorja vsaj začasno lahko nadomestili iz nabora potencialnih namestnikov in naslednikov. Začasno bi lahko vodil dve vsebinsko povezani organizacijski enoti tudi posamezen direktor.

Zavedamo se pomena ključnih in obetavnih zaposlenih, ki jih z izobraževanjem pripravimo na zahtevnejše naloge in za odgovornejša delovna mesta. Da spodbujamo napredovanje in razvoj vseh zaposlenih, izhaja tudi iz obsega izobraževanj, ki jih organiziramo in izvajamo.

Proces prepoznavanja in razvoja potencialnih naslednikov bomo spodbujali in razvijali še naprej.

⁷⁷ GRI 404-01.

⁷⁸ GRI 404-01.

10.5 Vodenje in motiviranje zaposlenih⁷⁹

V Zavarovalni skupini Sava ustvarjamo okolje, kjer zaposleni razvijajo in udejanjijo svoje potenciale. Dobre delovne rezultate in dosežke prepoznavamo in nagradujemo. Vlagamo v razvoj kompetenc vodenja in sodelovanja. Spodbujamo motiviran pristop k delu in zavzetost za doseganje skupnih ciljev. Procese prenavljamo in prilagajamo tako, da omogočamo učinkovito organizacijo dela in vključevanje zaposlenih v različne projekte.

10.5.1 Razvoj vodij

V vseh družbah so vodje tisti ključni zaposleni, ki imajo velik vpliv na oblikovanje pozitivne klime, zavzetosti, zadovoljstva in pripadnosti zaposlenih. Zato je zelo pomembno, da jih izobražujemo in krepimo njihove kompetence vodenja za razvoj sodobne organizacijske kulture.

V Savi Re imamo vzpostavljen proces analize in razvoja vodstvenih kompetenc za obstoječe vodje, nove vodje ter druge ključne in potencialne vodstvene delavce. Za skupino novih vodij in potencialnih naslednikov na vodstvenih položajih smo organizirali merjenje kompetenc, na podlagi rezultatov in povratnih informacij pa pripravili osebne razvojne načrte. Veščine vodenja in sodelovanja so krepili na njim prilagojenih delavnicah, ki so bile naravnane zelo praktično in na katerih so teorijo vodenja preizkusili tudi v skupinskem delu in igrah vlog.

Tudi v letu 2021 smo izvedli spletni medsebojni kovčing (angl. peer-to-peer coaching) in zaključno skupinsko delavnico v živo, na kateri so se vodje pogovarjali o temah, kot so: zavzetost zaposlenih, aktivnosti za vzdrževanje zdravja vodij, izzivi in priložnosti prihodnjega obdobja po covidu ter kovčing veščini vodenja.

10.5.2 Merjenje organizacijske klime

V letu 2021 smo po metodologiji SiOK merili organizacijsko klimo, zadovoljstvo in zavzetost zaposlenih v družbah zunaj Slovenije. Vključene so bile družbe: Sava neživotno osiguranje (SRB), Sava životno osiguranje (SRB), Sava osigurovanje (MKD), Sava penzisko društvo (MKD), Sava osiguranje (MNE), Illyria (RKS) in Illyria Life (RKS).

Merjenja se je udeležilo 617 sodelavcev, kar je 70 % vseh povabljenih k sodelovanju. Najvišje ocenjene kategorije organizacijske klime so bile odnos do kakovosti, inovativnost in iniciativnost ter pripadnost organizaciji. Najnižje so zaposleni ocenili nagrajevanje, razvoj kariere ter področje strokovne usposobljenosti in učenja. Najbolj so zadovoljni z odnosom z neposredno nadrejenim, delovnim časom in vodstvom, najmanj pa s plačo, možnostjo napredovanja in izobraževanjem.

V analizi zavzetosti smo v družbah zunaj Slovenije prepoznali 52,8 % zavzetih, 35,6 % nezavzetih in 11,7 % aktivno nezavzetih zaposlenih.

Vsaka družba je prejela analizo rezultatov, na podlagi katere smo opredelili nadaljnje korake in aktivnosti, ki bodo prispevali k še boljši organizacijski klimi in krepitvi zavzetosti zaposlenih.

10.5.3 Projekt Never Alone

Na zaposlitvenem trgu je konkurenca velika in vsako podjetje bi v svoje vrste rado privabilo kadre z aktualnimi znanji in kompetencami, ki bodo sooblikovali prihodnost družbe. Tudi v Zavarovalni skupini Sava se zavedamo pomena privlačne znamke delodajalca, s katero nagovarjamo morebitne zaposlene, in vzdržujemo dobre odnose z obstoječimi zaposlenimi, tako pa povečujemo njihovo pripadnost in zadovoljstvo. S tem namenom smo tudi v letu 2021 izvajali mnoge dejavnosti, ki so bile povezane v projekt Never alone. Projekt zajema analizo trenutnega stanja, v sklopu katerega smo izmerili klimo, zadovoljstvo in zavzetost v družbah zunaj Slovenije ter podrobno analizirali kadrovske funkcije v družbah. Postavili smo vizualno podobo znamke delodajalca za Zavarovalno skupino Sava in posamezno družbo v skupini ter jo začeli dejavno uporabljati. Lotili smo se tudi prenove oziroma vzpostavitve nove komunikacijske infrastrukture za zaposlene, kar zajema novo intranetno stran za Zavarovalno skupino Sava, Savo Re in Zavarovalnico Sava.

10.5.4 Ugodnosti za zaposlene

V Zavarovalni skupini Sava za zadovoljstvo zaposlenih skrbimo tudi z različnimi finančnimi (npr. dodatno pokojninsko zavarovanje in nezgodno zavarovanje) in nefinančnimi ugodnostmi (npr. gibljiv delovni čas, možnost opravljanja dela na domu, možnost rekreacije, najem počitniških objektov, sadje v pisarni), ki jih posamezne družbe ponujajo zaposlenim. V letu 2021 je bilo za zaposlene organiziranih veliko družabnih dogodkov in srečanj ob različnih priložnostih.

Zaposlenim Sava Re ponujamo vključitev v dodatno pokojninsko zavarovanje, nezgodno zavarovanje in nezgodno zavarovanje njihovih družinskih članov ter zavarovanje na službeni poti. Organizirali smo veliko dogodkov, katerih namen je bil povezovanje med zaposlenimi, in dogodke, katerih namen je bil narediti nekaj dobrega za svet in okolje, v katerem živimo (npr. spletna novoletna zabava, aktivnosti Srce za svet, spletna predstava za otroke in obdarovanje, pozornost za starše ob rojstvu otrok, polletni piknik, dejavnosti v sklopu dneva za zdravje, dan žena, spletna kava). Večina dogodkov se je izvedla spletno.

10.5.5 Letni osebni razgovori⁸⁰

V Zavarovalni skupini Sava se zavedamo pomena spremljanja zaposlenega in zagotavljanja povratne informacije z rednimi letnimi osebnimi razgovori. Kot pomembno orodje vodenja jih imajo uvedene družbe v skupini, ki prepoznavajo dodano vrednost v višjem zadovoljstvu in zavzetosti zaposlenih. Letni razgovori potekajo v večini družb, vsaj do prve ravni pod upravo.

Stremimo k temu, da so cilji posameznega zaposlenega povezani s strategijo družbe, kar pravzaprav pomeni, da vsak od zaposlenih s svojim delom prispeva k uresničitvi skupnih ciljev. Skrbimo za redno spremljanje napredka, kar omogoča sprotno preverjanje uresničevanja in usklajevanje na poti do doseženih ciljev.

V Savi Re smo v letu 2021 dali poudarek postavljanju kakovostnih ciljev in s tem namenom so bile izvedene praktične delavnice, na katerih smo pogledali primere dobrih praks. Poleg ciljnega vodenja je bilo v ospredju tudi spremljanje dejavnikov zadovoljstva, na podlagi katerih bomo uvedli izboljšave in različne dejavnosti za spodbujanje pozitivne klime. V sklopu letnega razgovora sta se vodja in zaposleni pogovorila tudi o izvedenih in potrebnih izobraževanjih in usposabljanjih ter drugih načrtih.

V Zavarovalni skupini Sava je bilo v letu 2021 v letne razgovore vključenih 1.464 zaposlenih, kar je polovica vseh zaposlenih. V Savi Re pa so bili v letne razgovore vključeni vsi zaposleni.

Zaposleni, vključeni v letne osebne razgovore

Zaposleni, vključeni v letne razgovore	Zavarovalna skupina Sava		Sava Re	
	Število	Delež	Število	Delež
Ženske	837	53,0 %	92	100,0 %
Moški	627	47,0 %	50	100,0 %
Skupaj	1.464	50,0 %	142	100,0 %

10.5.6 Varnost in zdravje pri delu⁸¹

Družbe Zavarovalne skupine Sava skladno izvajamo vse potrebne ukrepe, povezane z varstvom pri delu in varstvom pred požarom, ki nam jih narekujejo zakonodaja in interni akti družbe. Zaposlene v naših družbah pravočasno napotujemo na predhodne in obdobjne zdravstvene preglede medicine dela ter na nova in periodična usposabljanja, namenjena varnemu in zdravemu delu ter zagotavljanju varnosti pred požarom.

Prizadevamo si, da bi se naši zaposleni na delovnem mestu in tudi zunaj njega počutili dobro, zato je skrb za zdravo in varno delo ena izmed prednostnih nalog Zavarovalne skupine Sava, pri kateri sodelujejo vsi zaposleni, poslovodstvo, kadrovska služba, pooblaščen zdravnik medicine dela in zunanja pristojna strokovna služba. Družbe zavarovalne skupine letno izvajajo različne ukrepe promocije zdravja, skladne z obstoječimi organizacijskimi zmožnostmi. Spodbujamo organizacijo različnih z zdravjem povezanih dejavnosti – od predavanj do fizične rekreacije.

⁸⁰ GRI 404-03.

⁸¹ GRI 103-01, 103-02, 103-03.

V letu 2021 smo izvajali vse zakonsko zahtevane ukrepe s področja varnosti in zdravja pri delu ter požarnega varstva. Dodatno skrb smo posvečali novim in izpopolnjenim ukrepom za promocijo zdravja ter nadaljevali preventivne ukrepe in delovne prilagoditve za zaščito delavcev pred okužbo z virusom covid-19.

V Savi Re smo tudi v letu 2021 poskrbeli za dovršen in nadgrajen program promocije zdravja. Za zaposlene smo ponovno organizirali dan za zdravje, na katerem so lahko izbirali med petimi z zdravjem povezanimi dejavnostmi, ki smo jih prilagodili še vedno aktualnim epidemičnim razmeram. Dodaten dan dopusta iz promocije zdravja so lahko izkoristili za enega izmed treh organiziranih dogodkov ali enega izmed dveh dni, namenjenih poljubni športni dejavnosti. Tudi tokrat so zaposleni za dogodke pokazali veliko zanimanje. Dneva za zdravje se je udeležilo 109 zaposlenih, torej skupno 76,8 % vseh zaposlenih.

V času poslabšanih epidemioloških razmer, ko je večina zaposlenih delala na domu, smo organizirali tudi različne razbremenilne aktivnosti. Tako smo se zaposleni sestajali na pogovornih srečanjih, skupaj izvajali hojo BURST in vajo PMR – progresivne mišične relaksacije. Prav tako smo nadaljevali jogo za zaposlene, ki je potekala v fizični in spletni obliki. V poletnih mesecih smo ponovno vzpostavili tedensko dobavo sadja na sedež družbe in tako zaposlenim dali na voljo zdravo malico.

10.5.6.1 Preprečevanje trpinčenja, nadlegovanja in nasilja na delovnem mestu

Družbe Zavarovalne skupine Sava skrbijo za preprečevanje trpinčenja in nadlegovanja na delovnem mestu ter področje urejajo skladno z lokalno zakonodajo.

Družba Sava Re ima vzpostavljen Pravilnik o preprečevanju in odpravljanju nasilja na delovnem mestu, v katerem so podrobno opisani postopki in mehanizmi, namenjeni preprečevanju in obravnavi morebitnega nasilja. Pravilnik je dostopen vsem zaposlenim in jim je v pomoč, če menijo, da so žrtev tovrstnih ravnanj. Prav tako se lahko obrnejo na zaupnike v družbi, ki so jim na voljo za pogovor in nasvet.

Kakor v predhodnem letu tudi v letu 2021 ni bilo nobene prijave trpinčenja, nadlegovanja ali katere druge oblike nasilja na delovnem mestu. Zavzemamo se za kulturo odprtih in spoštljivih odnosov, na kateri gradimo ugodno organizacijsko klimo. Zaposlene spodbujamo k medsebojnemu povezovanju ter s tem namenom organiziramo različna formalna in neformalna srečanja, spodbujamo pa tudi medsebojno komunikacijo.

10.5.6.2 Skrb za zdravje in varnost zaposlenih pri delu med epidemijo covid-19

Tudi v letu 2021 smo bili izpostavljeni delu v drugačnih zdravstvenih razmerah, ki jih je povzročila epidemija virusa covid-19. V Zavarovalni skupini Sava smo zato še naprej posvečali posebno pozornost in skrb dobrobiti, zdravju in varnosti naših zaposlenih ter tako omogočali nemoteno poslovanje skupine. V naših družbah so se še naprej sestajale že vpeljane skupine za krizno upravljanje, ki so sprejemale potrebne varnostne ukrepe ter skrbele za zadostno in pravočasno obveščanje zaposlenih.

V različnih obdobjih so tako zaposleni še naprej delali bodisi pretežno bodisi delno na domu, s čimer smo zagotovili varno delo za vse zaposlene in nemoteno poslovanje vseh družb skupine. Delo na domu je potekalo brez večjih težav, zaposleni so se razmeram hitro prilagodili, prenesli so delovna sredstva in preselili komunikacijo na spletne platforme.

V Savi Re smo prepoznali potencial novih oblik dela in tako zaposlenim omogočili občasno delo na domu tudi zunaj kriznih razmer. Še vedno smo sledili vnaprej postavljenemu načrtu kriznega upravljanja ter zaupali sprejemanju potrebnih ukrepov skupini za krizno upravljanje. Ta se je srečevala tedensko in zaposlene obveščala o morebitnih spremembah delovnih pogojev, spremembah v javnem življenju in sprejetih internih ukrepih.

V Savi Re smo zaposlenim zagotovili teste za samotestiranje v domačem okolju, omogočili testiranje protiteles v pristojnem laboratoriju ter dostop do kakovostnih mask za enkratno uporabo in razkužil. Zaposlene smo ob napovedanih srečanjih več kot desetih oseb napotili na hitra antigenska testiranja in tako zmanjšali možnost prenosa okužbe. Prostore na sedežu družbe smo redno zračili ter omejili obiske in sestanke v živo.

10.5.7 Drugo⁸²

Zaposleni v Zavarovalni skupini Sava se lahko vključijo v organe delavcev posameznih družb. Predstavniki delavcev so skladno z zakonodajo redno seznanjeni z uvedbo pomembnih sprememb.

Dogajanje v skupini je zaposlenim predstavljeno na intranetnem portalu Zavarovalne skupine Sava.

V Savi Re delujeta dva organa delavcev, ki povezujeta zaposlene z vodstvom družbe. To sta sindikat in svet delavcev. Predstavniki organov zastopajo vse organizacijske enote ter sodelujejo pri pripravi novih internih aktov družbe in pri njihovih spremembah. V preteklem letu so sodelovali pri spremembi Pravilnika o organizaciji dela in sistemizaciji delovnih mest ter Pravilnika o delovnem času.

Dejavnosti družbe so zaposlenim predstavljene na zborih delavcev, ki praviloma potekajo četrtletno. Uprava zaposlenim predstavi izide poslovanja, aktualne cilje, načrte in strateške postavke za prihodnji razvoj družbe in skupine.

V Savi Re informiramo zaposlene tudi na internem internetnem portalu Savan, s komunikacijskim projektom Never alone ter po drugih internih medijih in orodjih.

Organizacijska shema Save Re na dan 31. 12. 2021⁸³



⁸² GRI 103-01, 103-02, 103-03.

⁸³ GRI 102-18.

11 Upravljanje tveganj⁸⁴

- 11.1 Sistem upravljanja tveganj
- 11.2 Upravljanje kapitala
- 11.3 Pomembna tveganja Zavarovalne skupine Sava

⁸⁴ GRI 102-11.



V nadaljevanju so opisani sistem upravljanja tveganj in upravljanja kapitala ter pomembna tveganja, ki jim je Zavarovalna skupina Sava izpostavljena. Omenjena področja bodo podrobneje predstavljena tudi v Poročilu o solventnosti in finančnem položaju družbe Save Re na dan 31. 12. 2021 z zagotovilom revizorja, ki bo na spletni strani družbe objavljeno 26. 4. 2022, ter v Poročilu o solventnosti in finančnem položaju Zavarovalne skupine Sava na dan 31. 12. 2021 z zagotovilom revizorja, ki bo objavljeno na spletni strani Save Re 19. 5. 2022.

11.1 Sistem upravljanja tveganj

Vodstvo Zavarovalne skupine Sava se zaveda, da je upravljanje tveganj ključno za doseganje poslovnih in strateških ciljev ter za dolgoročno zagotavljanje solventnosti skupine. Zato v zadnjih letih stalno nadgrajuje sistem upravljanja tveganj v vseh družbah v skupini in na ravni skupine.

Zavarovalna skupina Sava je v preteklih letih širila področje delovanja, pridružile so se ji tudi nezavarovalne družbe. V osnovi zato sistem upravljanja tveganj temelji na zahtevah zakonodaje Solventnost II, dodatno pa upoštevamo zakonodajne posebnosti družb, ki niso zavarovalnice, in sistem upravljanja tveganj v teh družbah ustrezno prilagajamo glede na poslovne aktivnosti vsake od njih, obseg teh aktivnosti in tveganja, ki jim je posamezna družba izpostavljena.

Zavedanje posamezne družbe v skupini o tveganjih, ki jim je izpostavljena, je bistveno za njeno varnost in finančno stabilnost ter hkrati za finančno stabilnost skupine. Za vzpostavitev dobrih praks v povezavi z upravljanjem tveganj se v skupini spodbuja kultura upravljanja tveganj z ustrezno opredeljenim nagrajevanjem zaposlenih, njihovim usposabljanjem in vzpostavljenim notranjim obveščanjem na ravni posamezne družbe in skupine.

Zavarovalna skupina Sava ima vzpostavljeno strategijo prevzemanja tveganj, ki opredeljuje pripravljenost za prevzem tveganj v skupini, in politike, ki pokrivajo celoten okvir upravljanja tveganj, lastne ocene tveganj in solventnosti ter upravljanja posamezne kategorije tveganj. Posamezne družbe v skupini so na podlagi usmeritev strategije prevzemanja tveganj v skupini in politik skupine vzpostavile lastno strategijo prevzemanja tveganj in lastne politike, ki upoštevajo njihove posebnosti in lokalno zakonodajo. Ustreznost vsebine politik sistema upravljanja tveganj se preverja vsako leto. Strategija prevzemanja tveganj se pripravlja skladno s pripravo strateškega načrta.

Sistem upravljanja tveganj v posamezni družbi v skupini in na ravni skupine se stalno izpopolnjuje. Pri tem je poudarek predvsem na:

- postavljanju jasno izražene pripravljenosti za prevzem tveganj v okviru strategije prevzemanja tveganj in na podlagi tega operativnih limitov,
- razvoju lastnih modelov za vrednotenje tveganj ter nadgradnji lastne ocene tveganj in solventnosti (v nadaljevanju: ORSA),
- vključitvi ORSE in strategije prevzemanja tveganja v poslovno načrtovanje in določanje poslovne strategije,
- vključevanju procesov upravljanja tveganj v poslovne procese,
- sistematičnem nadgrajevanju notranjega kontrolnega okolja, prilagajanju procesov novim dejavnostim, spremljanju uresničitvev neželenih dogodkov,
- vzpostavitvi primernih standardov upravljanja tveganj v vseh družbah v skupini glede na obseg, naravo in kompleksnost poslov ter s tem povezanimi tveganji.

11.1.1 Organizacija upravljanja tveganj

Sistematično upravljanje tveganj vključuje ustrezno organizacijsko strukturo in jasno razmejene odgovornosti.

Za učinkovito delovanje sistema upravljanja tveganj v skupini sta primarno odgovorni uprava Sava Re in uprava posamezne odvisne družbe. Skupina pri upravljanju tveganj uporablja model treh obrambnih linij, ki vključuje jasno razdelitev odgovornosti in nalog posamezne linije:

- prva obrambna linija vključuje vse organizacijske enote, ki opravljajo poslovno dejavnost (razvoj, prodaja, trženje in upravljanje zavarovanj, zagotavljanje zavarovalnih storitev, finančno poslovanje, računovodstvo, kontroling, kadrovska služba in druge dejavnosti),
- druga obrambna linija vključuje tri ključne funkcije v sistemu upravljanja tveganj (funkcija upravljanja tveganj, aktuarska funkcija in funkcija spremljanja skladnosti poslovanja) in odbor za upravljanje tveganj, če je ta v družbi vzpostavljen,
- tretjo obrambno linijo pokriva funkcija notranje revizije.

Sistem upravljanja tveganj v skupini je postavljen od zgoraj navzdol, pri čemer se upoštevajo posebnosti posamezne družbe.

Uprava posamezne družbe ima ključno vlogo in končno odgovornost za učinkovitost vzpostavljenih procesov upravljanja tveganj ter za njihovo usklajenost s standardi skupine in veljavno zakonodajo. Pri tem ima predvsem te odgovornosti:

- določitev strategije prevzemanja tveganj ter odobritev meja dovoljenega tveganja in operativnih limitov,
- sprejetje politik znotraj sistema upravljanja tveganj,
- odgovornost za implementacijo učinkovitih procesov upravljanja tveganj v družbi,
- spremljanje poslovanja z vidika tveganj in upoštevanje tveganj pri sprejemanju poslovnih odločitev.

Nadzorni svet posamezne družbe odobri strategijo prevzemanja tveganj, politike upravljanja tveganj in imenovanje ključnih funkcij v sistemu upravljanja tveganj. Prav tako obravnava tekoča poročila s področja upravljanja tveganj. Znotraj nadzornega sveta je v obvladujoči družbi vzpostavljena še komisija za tveganja, ki mu zagotavlja strokovno podporo v povezavi z upravljanjem tveganj v družbi in skupini.

V prvo obrambno linijo posamezne družbe v skupini so vključeni vsi zaposleni v družbi, ki so odgovorni za operativno izvajanje delovnih nalog tako, da se tveganja odpravljajo ali zmanjšujejo. Dodatno so za posamezna tveganja iz registra tveganj odgovorni še skrbniki tveganj. Vodstvo posameznih področij poskrbi, da so procesi, za katere so odgovorni, izvedeni tako, da se tveganja odpravljajo ali zmanjšujejo ter da so upoštevani okviri, določeni v strategiji prevzemanja tveganj. Prva obrambna linija mora tudi spremljati in meriti tveganja, pripravljati podatke za redno poročilo o tveganjih za posamezno področje tveganj in prepoznavati nova tveganja.

Pri drugi obrambni liniji ima posamezna družba oziroma skupina vzpostavljene tri ključne funkcije: aktuarsko funkcijo, funkcijo upravljanja tveganj in funkcijo spremljanja skladnosti poslovanja. Poleg tega imajo večje družbe v skupini vzpostavljen odbor za upravljanje tveganj. Člane tega odbora in nosilce ključnih funkcij imenuje uprava, ključne funkcije pa potrdi tudi nadzorni svet. Posamezna družba zagotavlja neodvisnost ključnih funkcij, ki so organizirane kot štabne službe in so podrejene neposredno upravi. Njihove vloge in odgovornosti so opredeljene v politiki posamezne ključne funkcije in v politiki upravljanja tveganj, kjer je opredeljena funkcija upravljanja tveganj.

Funkcija upravljanja tveganj posamezne družbe je odgovorna predvsem za vzpostavitev učinkovitih procesov upravljanja tveganj in usklajevanje že vzpostavljenih procesov upravljanja tveganj v družbi oziroma skupini. Vključena je v vse faze procesa prepoznavanja, ocenjevanja, spremljanja in upravljanja tveganj ter poročanja o njih. Prav tako je vključena v pripravo strategije prevzemanja tveganj in v določanje mej dovoljenih tveganj. Funkcija upravljanja redno poroča odboru za upravljanje tveganj o tveganjih (če je ta v družbi vzpostavljen), upravi, nadzornemu svetu, komisiji za tveganja (družba Sava Re) in nosilcu funkcije upravljanja tveganj skupine. S slednjo pri svojem delu stalno sodeluje. Poleg tega daje podporo upravi pri odločanju (vključno pri odločitvah, povezanih s strateškimi zadevami, kot so poslovna strategija družbe, združitve in prevzemi ter večji projekti in naložbe).

Glavne naloge aktuarske funkcije, v povezavi s sistemom upravljanja tveganj, so priprava mnenja k politiki sklepanja zavarovanj, priprava mnenja o programu pozavarovanja ter neodvisno preverjanje in kritična presoja izračunov zavarovalno-tehničnih rezervacij, vključno s predpostavkami, metodami in uporabljeno strokovno presojo. Aktuarska funkcija posamezne družbe sodeluje z aktuarsko funkcijo skupine.

Glavne naloge funkcije spremljanja skladnosti v povezavi s sistemom upravljanja tveganj so prepoznavanje, upravljanje in poročanje o neskladnosti s predpisi, vključno s spremljanjem pravnega okolja, analizo obstoječih procesov v povezavi z njihovo skladnostjo z notranjimi in zunanjimi pravili ter vsemi spremembami predpisov.

V drugi obrambni liniji poleg ključnih funkcij v Savi Re deluje odbor za upravljanje tveganj, ki obravnava tveganja na ravni družbe in na ravni Zavarovalne skupine Sava. Odbor deluje tudi v nekaterih (večjih) odvisnih družbah. Vanj so vključeni predstavniki ključnih področij prve obrambne linije in uprave glede na profil tveganj družbe. Na seje odbora so vabljeni tudi nosilci drugih ključnih funkcij sistema upravljanja tveganj. Odbor je odgovoren predvsem za spremljanje profila tveganj družbe oziroma skupine, analizo poročil o tveganjih in pripravo priporočil upravi.

Tretjo obrambno linijo izvaja funkcija notranje revizije. Zaposleni v notranji reviziji Savi Re izvajajo funkcijo notranje revizije kot izločen posel tudi za ostale slovenske odvisne družbe, druge odvisne družbe pa imajo notranjo revizijo vzpostavljeno znotraj družbe. Notranja revizija deluje na ravni posamezne družbe in na ravni skupine ter popolnoma neodvisno od poslovnih področij in drugih funkcij. V 2021 je bila uvedena notranja revizija skupine (angl. Group Internal Audit) v celotni Zavarovalni skupini Sava (vključno z družbami Zavarovalne skupine Sava zunaj EU). V sistemu upravljanja tveganj so njeni nosilci odgovorni za neodvisno analizo, preverjanje ter oceno uspešnosti in učinkovitosti delovanja sistema notranjih kontrol in upravljanja tveganj.

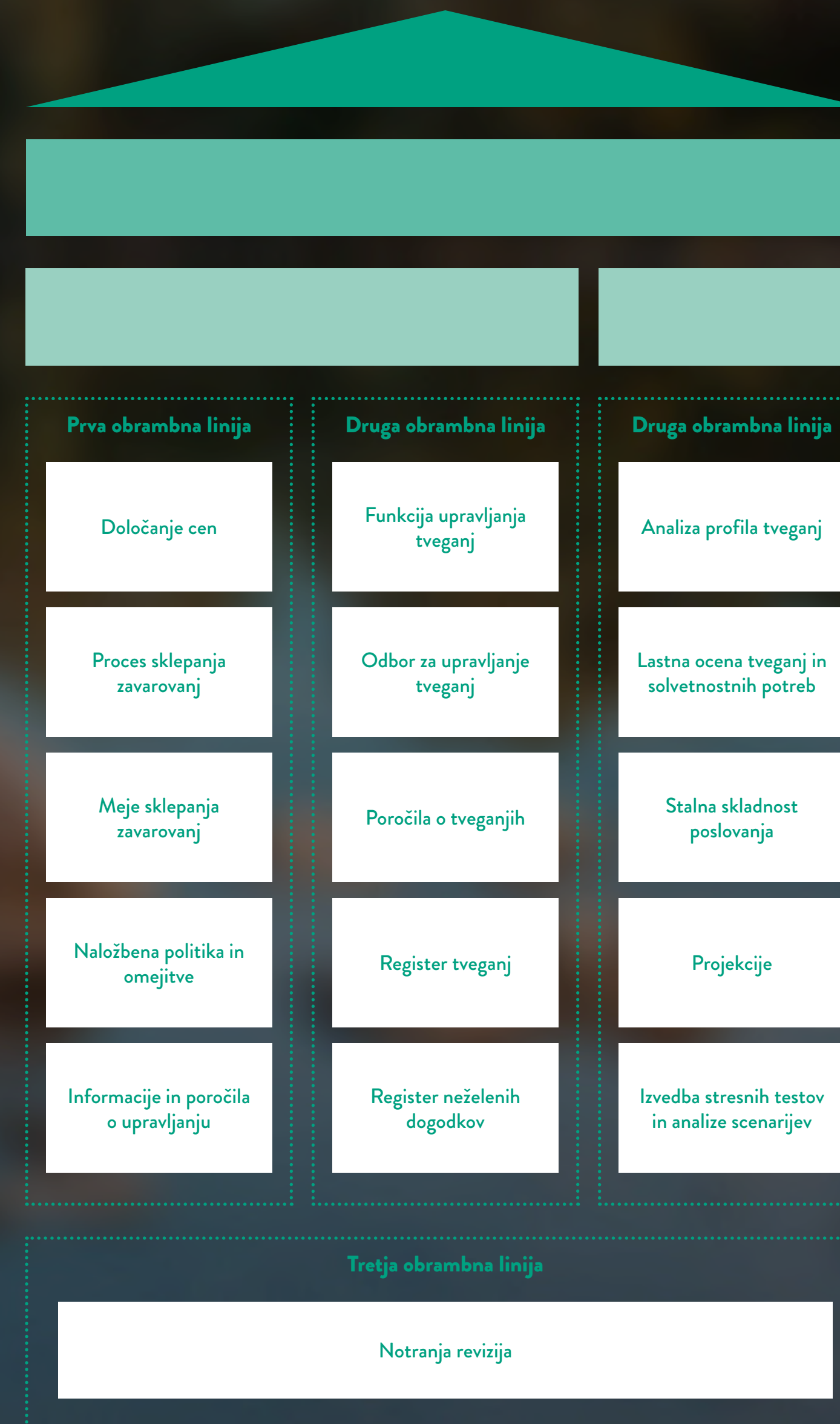
Dobre prakse modela upravljanja tveganj in organizacije upravljanja tveganj v Savi Re se prenašajo tudi na druge družbe v skupini.

11.1.2 Sestavni deli sistema upravljanja tveganj

Upravljanje tveganj je vključeno v vse faze poslovnega upravljanja in je sestavljeno iz teh ključnih elementov:

- strategije prevzemanja tveganj,
- procesov upravljanja tveganj znotraj prve in druge obrambne linije ter
- procesa ORSE.

Na naslednji sliki so prikazani sestavni deli sistema upravljanja tveganj v skupini.



11.1.2.1 Strategija prevzemanja tveganj

Skupina želi pri poslovanju slediti poslovni strategiji in izpolnjevati ključne strateške cilje ter ob tem ohranjati ustrezno raven kapitala. S tem namenom je uprava, s soglasjem nadzornega sveta Save Re, v letu 2020 potrdila strategijo prevzemanja tveganj. Zavarovalne skupina Sava za obdobje 2020–2022, upoštevajoč kapaciteto za prevzem tveganj. Pri opredelitvi lastne strategije posamezna družba v skupini upošteva strategijo prevzemanja tveganj skupine. Dokument na ravni skupine določa:

- pripravljenost družbe za prevzem tveganj,
- ključne kazalnike in
- tolerance, ki opredeljujejo meje dovoljenega tveganja.

Glavna področja, na katerih temelji pripravljenost za prevzem tveganj, so:

- solventnostni količnik,
- dobičkovnost poslovnih segmentov,
- nihajnost (volatilitnost) poslovnih izidov po segmentih poslovanja in
- kazalniki likvidnosti.

Na podlagi pripravljenosti za prevzem tveganj skupine posamezna družba v skupini določi lastno strategijo prevzemanja tveganj, meje dovoljenega tveganja in operativne limite. Meje dovoljenega tveganja so meje posamezne kategorije tveganj, vključene v profil tveganj posamezne družbe v skupini, in določajo dopustna odstopanja od načrtovanih vrednosti. Te meje so določene na podlagi izsledkov analize občutljivosti, stresnih testov in scenarijev ter strokovne presoje.

Posamezna družba v skupini določi operativne limite, na primer omejitve pri sklepanju (po)zavarovanj in naložbene meje, s čimer zagotovi, da se dejavnosti prve obrambne linije opravljajo z upoštevanjem vidika pripravljenosti za prevzem tveganj. Poleg tega posamezna družba v skupini zagotavlja, da so za kršitve operativnih limitov dobro opredeljene in vzpostavljene eskalacijske poti in ukrepi vodstva.

Za redno spremljanje usklajenosti s strategijo prevzemanja tveganj je v posamezni družbi skupine za vsako kategorijo tveganj določen minimalen nabor mer tveganja, ki omogoča spremljanje trenutnega profila tveganj in kapitalskega položaja posamezne družbe v skupini in skupine. V posamezni družbi v skupini in na ravni skupine se te mere tveganj redno spremljajo.

11.1.2.2 Procesi upravljanja tveganj

Procesi upravljanja tveganj so neločljivo povezani in vključeni v osnovne procese, ki se izvajajo na ravni posamezne družbe v skupini in na ravni skupine. V upravljanje tveganj so vključene vse organizacijske enote.

Glavni procesi upravljanja tveganj so:

- prepoznavanje tveganj,
- ocenjevanje (merjenje) tveganj,
- spremljanje tveganj,
- določanje ustreznih ukrepov za obvladovanje tveganj (upravljanje tveganj) in
- poročanje o tveganjih.

Prepoznavanje tveganj

Procesi upravljanja tveganj potekajo v vseh treh obrambnih linijah sistema upravljanja tveganj. Vloge posamezne obrambne linije so določene s politiko upravljanja tveganj. Procesi upravljanja tveganj so vključeni tudi v sistem odločanja. Vse pomembne poslovne in strateške odločitve se ovrednotijo tudi z vidika tveganj.

V procesu prepoznavanja tveganj posamezna družba v skupini prepozna tveganja, ki jim je izpostavljena. Ključna tveganja, ki so zbrana v registru tveganj posamezne družbe in sestavljajo njen profil tveganj, se redno preverjajo in po potrebi dopolnijo z novimi tveganji. Enako poteka tudi prepoznavanje tveganj na ravni skupine.

Prepoznavanje tveganj v posamezni družbi v skupini in na ravni skupine poteka od zgoraj navzdol in obratno. Prepoznavanje tveganj od zgoraj navzdol poteka preko funkcije upravljanja tveganj, odbora za upravljanje tveganj in uprave posamezne družbe v skupini. Gre za prepoznavanje novih in nastajajočih tveganj na podlagi spremljanja pravnega in poslovnega okolja, tržnega razvoja in gibanja ter strokovnega znanja. Ta pristop se uporablja predvsem pri strateških tveganjih, kot sta tveganje ugleda in regulatorno tveganje.

Od spodaj navzgor pa prepoznavajo tveganja posamezne organizacijske enote in skrbniki tveganj (prve obrambne linije). Prepoznano tveganje posamezna družba v skupini kategorizira ter ustrezno vključi v procese spremljanja, merjenja, upravljanja in poročanja.

Prepoznavanje tveganj se izvaja ves čas, predvsem med poslovnim načrtovanjem ter pri vseh večjih projektih in poslovnih pobudah, kot so uvedba novega produkta, vlaganja v nov razred naložb, prevzemi in drugo.

Ocenjevanje (merjenje) tveganj

V skupini je vzpostavljeno redno ocenjevanje vseh tveganj, ki jim je posamezna družba oziroma skupina izpostavljena. Pri njihovem merjenju se uporabljajo kvantitativne in kvalitativne metode. Na ravni skupine deluje razvojni center za modeliranje, ki razvija kvantitativne modele za vrednotenje tveganj v celotni skupini.

Tveganja se tako merijo:

- s standardno formulo Solventnosti II,
- z izračunom skupnih solventnostnih potreb v lastni oceni tveganj in solventnosti (ORSA),
- z izvajanjem in analizo stresnih testov in scenarijev,
- s kvalitativnim ocenjevanjem tveganj v registru tveganj,
- z uporabo različnih mer tveganj, ki omogočajo poenostavljeno merjenje in spremljanje trenutnega profila tveganj.

Spremljanje tveganj

Spremljanje tveganj poteka na več ravneh: na ravni posamezne organizacijske enote in skrbnikov tveganj, v službi za upravljanje tveganj, na odboru za upravljanje tveganj ter na ravni uprave, komisije za tveganja nadzornega sveta (na Savi Re) in nadzornega sveta posamezne družbe v skupini. Prav tako se profil tveganj družb v skupini spremlja na ravni skupine z vidika vpliva na profil tveganj skupine. V ta namen je določen standardni nabor mer tveganj, ki ga družbe v skupini redno spremljajo. Poleg tega se spremljajo in nadzorujejo ukrepi za obvladovanje tveganj. Spremljajo se tudi neželeni dogodki in ustrezni korektivni ukrepi za preprečevanje ponovitve posameznega dogodka.

Obvladovanje tveganj

Uprava posamezne družbe v skupini je odgovorna za obvladovanje tveganj ter uporabo različnih tehnik in ukrepov v ta namen. Pri svojih odločitvah upošteva vidik stroškov in koristi posameznega ukrepa ter morebitna priporočila odbora za upravljanje tveganj in ključnih funkcij.

Če nastane potreba po sprejetju novega ukrepa, s katerim bi omejili posamezno tveganje, zadevna družba izvede analizo tega ukrepa, pri čemer upošteva vidik gospodarnosti. Odpravljanje ali zmanjševanje posameznega tveganja mora biti stroškovno ugodnejše od pričakovanih posledic morebitne uresničitve tveganja, ob upoštevanju verjetnosti uresničitve in finančnih posledic.

V praksi posamezna družba v skupini že pri poslovnem načrtovanju preveri, kako poslovna strategija vpliva na njen kapitalski položaj, in sicer z regulatornega vidika in z vidika ORSE. Če se znotraj poslovnega leta sprejemajo odločitve, ki bistveno vplivajo na profil tveganj in niso bile ovrednotene z vidika tveganj pri poslovnem načrtovanju, zadevna družba ovrednoti vpliv odločitev na svoj profil tveganj in kapitalsko ustreznost ter preveri usklajenost s pripravljenostjo za prevzem tveganj. Če bi poslovna odločitev pomembno vplivala tudi na profil tveganj skupine, se ovrednoti še vpliv na profil tveganj in kapitalsko ustreznost skupine. Če poslovna odločitev ni skladna s pripravljenostjo za prevzem tveganj oziroma je meja dovoljenega tveganja presežena, družba dokumentira to odstopanje in sprejme ustrezne ukrepe za uskladitev stanja.

Poročanje o tveganjih

V večjih družbah v skupini in na ravni skupine je vzpostavljeno tudi redno poročanje o tveganjih. Skrbniki tveganj poročajo o posameznih kategorijah tveganj funkciji upravljanja tveganj, in sicer vnaprej določen nabor pomembnih mer tveganj in kvalitativne informacije. Na podlagi tega funkcija upravljanja tveganj skupaj s skrbniki tveganj pripravi poročilo o tveganjih, ki prikazuje celoten profil tveganj zadevne družbe. Poročilo najprej obravnava odbor za upravljanje tveganj (če ta v družbi obstaja), nato pa še uprava, komisija za tveganja (Sava Re) in nadzorni svet družbe. Funkcija upravljanja tveganj posamezne družbe predloži poročilo tudi funkciji upravljanja tveganj skupine.

11.1.2.3 Lastna ocena tveganj in solventnosti

Poleg navedenih procesov upravljanja tveganj (po)zavarovalne družbe v skupini znotraj Evropske unije in skupina izvajajo ORSO, ki je opredeljena v politiki o lastni oceni tveganj in solventnosti. ORSA je proces, ki vključuje ugotovitev razlik med profilom tveganj družbe oziroma skupine in predpostavkami standardne formule, lastno oceno solventnostnih potreb, projekcije kapitalske ustreznosti, izvedbo stresnih testov in scenarijev ter vzpostavitev povezave med profilom tveganja in upravljanjem kapitala. V ORSI se ocenijo vsa pomembna merljiva in nemerljiva tveganja, ki bi lahko vplivala na delovanje družbe oziroma skupine z ekonomskega in zakonodajnega vidika. V ORSI 2022 so bila kvalitativno obravnavana in ocenjena tudi tveganja podnebnih sprememb in vključena dva podnebna scenarija.

Proces ORSA se praviloma izvaja enkrat letno, ob večji spremembi profila tveganj pa tudi izredno. Zavarovalne družbe v skupini znotraj Evropske unije in skupina o izvedeni ORSI (najmanj) enkrat letno poročajo regulatorju. ORSA je vsako leto tesneje povezana z drugimi procesi, in sicer predvsem z upravljanjem tveganj in kapitala ter poslovnim načrtovanjem. Odbor za upravljanje tveganj skupine in uprave družb dejavno sodelujejo v celotnem procesu ORSE. Prav tako je vključenih veliko drugih zaposlenih na različnih področjih, saj želimo ustvariti kar se da široko in aktualno sliko o profilu tveganj.

Namen izvedbe ORSE je predvsem razumevanje lastnega profila tveganj in standardne formule ter analiziranje vpliva sprememb profila tveganj v naslednjih treh letih na kapitalsko ustreznost. ORSA je vključena v proces odločanja in omogoča, da se ključne odločitve in poslovna strategija sprejemajo z upoštevanjem tveganj in z njimi povezanimi kapitalskimi zahtevami. Na podlagi rezultatov ORSE preverjamo tudi skladnost poslovne strategije s strategijo prevzemanja tveganj. Tako je vzpostavljena povezava med poslovno strategijo, prevzetimi kratko-, srednje- in dolgoročnimi tveganji ter kapitalskimi zahtevami, ki izvirajo iz teh tveganj, in upravljanjem kapitala.

11.2 Upravljanje kapitala

Politika upravljanja kapitala opredeljuje cilje in ključne dejavnosti, povezane z upravljanjem kapitala. Upravljanje kapitala je neločljivo povezano s strategijo prevzemanja tveganj, ki določa pripravljenost za prevzem tveganj.

Cilji upravljanja kapitala v skupini so:

- solventnost v razponu optimalne kapitaliziranosti na daljši rok v skladu s strategijo prevzemanja tveganj;
- ustrezna mera fleksibilnosti financiranja;
- sposobnost doseganja ustrezne dobičkovnosti poslovnih odsekov, ki vežejo kapital;
- sposobnost doseganja ustreznega donosa na kapital oziroma ustreznega dividendnega donosa za delničarje.

Z ustreznim upravljanjem kapitala želi skupina zagotoviti, da ima posamezna družba v njej vedno na voljo zadostno višino virov za pokrivanje svojih obveznosti in izpolnjevanje zakonskih zahtev glede kapitala. Pri tem mora biti sestava lastnih virov sredstev, ki zagotavljajo kapitalsko ustreznost, skladna z zakonodajo ter zagotavljati optimalno razmerje med dolžniškim in lastniškim virom financiranja. Višina lastnih virov sredstev posamezne družbe v skupini in skupine mora biti vedno zadostna za pokrivanje zakonodajnega zahtevanega solventnostnega kapitala, pa tudi za doseganje ciljne bonitetne ocene in drugih ciljev posamezne družbe oziroma skupine.

Pomemben vhodni element pri upravljanju kapitala in poslovnem načrtovanju je strategija prevzemanja tveganj skupine in v njej določena pripravljenost za prevzem tveganj. Strategija prevzemanja tveganj za skupino opredeljuje ravni kapitalske ustreznosti. Na podlagi teh ravni so nato določene ravni kapitalske ustreznosti posamezne družbe v skupini.

Strategija prevzemanja tveganj skupine je v povezavi s kapitalsko ustreznostjo določena tako, da zadošča regulatornim zahtevam in zahtevam bonitetnih agencij, hkrati pa obvladujoča družba razpolaga z zadostnim presežkom kapitala, da lahko pokrije morebitne kapitalske potrebe odvisnih družb, če se pri kateri izmed njih uresniči večji stresni scenarij. S tem namenom je določen varnostni presežek primernih lastnih virov sredstev nad zakonsko zahtevanimi.

Vse odvisne družbe v skupini morajo v skladu s strategijo prevzemanja tveganj skupine stalno zagotavljati zadostno raven kapitala za zagotavljanje solventnosti. Poleg tega morajo odvisne družbe v skupini, za katere velja kapitalski režim Solventnosti II, imeti dovolj kapitala, da pokrijejo manjša do srednja nihanja lastnih virov sredstev in zahtevanega solventnostnega kapitala, ki so lahko posledica metodologije standardne formule ali uresnitve manjših do srednjih stresov oziroma scenarijev.

11.3 Pomembna tveganja Zavarovalne skupine Sava

Tveganja, ki jim je izpostavljena Zavarovalna skupina Sava in posamezne družbe v skupini:

- Zavarovalna tveganja, ki izvirajo iz (po)zavarovalnih pogodb. Povezana so z nevarnostmi, ki so krite s (po)zavarovalnimi pogodbami, in s spremljajočimi postopki.
- Tržna tveganja, ki so povezana z nestanovitnostjo cen finančnih naložb in tržnih cen preostalih sredstev ter z udeležbami v odvisnih družbah.
- Kreditna tveganja, ki izhajajo iz neizpolnitve obveznosti in spremembe kreditne bonitete izdajateljev vrednostnih papirjev iz naložbenega portfelja družb v skupini ter pozavarovateljev, posrednikov in drugih poslovnih partnerjev, ki imajo obveznosti do družb v skupini.
- Operativna tveganja, ki so povezana z neprimernimi ali neučinkovitimi notranjimi postopki, ljudmi, računalniškimi sistemi in zunanjimi dogodki.
- Likvidnostna tveganja, ki so povezana z izgubo zaradi premalo likvidnih sredstev ob zapadlosti obveznosti ali s povečanimi stroški unovčevanja manj likvidnih sredstev.
- Strateška tveganja, ki so povezana z doseganjem strateških načrtov družbe, ter tveganje zmanjšanja ugleda družbe in posledic tega tveganja.

Podrobnosti o posameznih tveganjih so navedene v računovodskem poročilu Zavarovalne skupine Sava in Save Re (poglavje 17.6 Upravljanje tveganj).

12 Delovanje notranje revizije Zavarovalne skupine Sava



Notranja revizija je ustanovljena, da daje zagotovila in svetuje upravi, kako povečati dodano vrednost ter izboljšati učinkovitost in uspešnost poslovanja. Družbi pomaga uresničevati njene cilje s sistematičnim in metodičnim ocenjevanjem uspešnosti upravljanja družbe, upravljanja tveganj in sistema notranjih kontrol ter s predlaganjem priporočil za izboljšave.

Notranje revidiranje v družbi izvaja samostojna enota Služba notranje revizije (SNR), ki je organizacijsko neposredno podrejena upravi ter funkcionalno in organizacijsko ločena od drugih delov družbe. S tem je zagotovljena samostojnost in neodvisnost njenega delovanja.

Sava Re, d.d., v skladu z Zakonom o zavarovalništvu na podlagi pogodb o izločenem poslu za nedoločen čas izvaja ključne funkcije notranje revizije družb Zavarovalnica Sava, d.d., Sava pokojninska družba, d.d., in Sava Infond, družba za upravljanje, d.o.o. V januarju 2021 je Sava Re z družbo Vita, življenjska zavarovalnica, d.d., v skladu z Zakonom o zavarovalništvu sklenila pogodbo o izločenem poslu ključne funkcije notranje revizije, na podlagi katere je s 22. 1. 2021 izvajanje te ključne funkcije v družbi Vita, življenjska zavarovalnica, d.d., za nedoločen čas preneseno na družbo Sava Re.

V letu 2021 je notranja revizija Sava Re opravljala revizije in druge naloge na podlagi letnega načrta notranje revizije Sava Re. Načrtovanih je bilo 34, izvedenih pa 37 notranjerevizijskih poslov.

Na podlagi vseh opravljenih preizkusov in uporabljenih metod po posameznih področjih revidiranja notranje revizija meni, da so notranje kontrole v družbi Sava Re ustrezne in da je stopnja zanesljivosti njihovega delovanja dobra. Prav tako meni, da je bilo upravljanje Sava Re ustrezno in se nenehno izpopolnjuje v želji doseči pomembne cilje poslovanja ter da družba dobro upravlja tveganja, pri čemer je njen namen uspešno in gospodarno poslovanje; obstajajo pa še priložnosti za izboljšanje delovanja sistema. Pri opravljanju revizijskih poslov so bile ugotovljene posamezne nepravilnosti in pomanjkljivosti, na katere je notranja revizija opozorila in h katerim je dala priporočila za odpravo, zato da se kontrolni postopki ter upravljanje družbe in tveganj izboljšajo. Navedeno vodi k večji učinkovitosti delovanja notranjih kontrol in urejenosti poslovanja.

Pri rednih pregledih je bila pozornost notranje revizije osredotočena tudi na verjetnost nastanka prevar in na izpostavljenost oziroma morebitno ranljivost pri IT-podpori poslovanju. Kontrolni sistem na področjih, ki so bila predmet notranjerevizijskih poslov, je vzpostavljen in deluje tako, da preprečuje nastanek morebitnih prevar.

Notranja revizija četrtletno poroča upravi, revizijski komisiji in nadzornemu svetu o opravljenih pregledih poslovanja, o uspešnosti in učinkovitosti kontrolnih sistemov ter upravljanja družbe in tveganj, o ugotovljenih kršitvah in nepravilnostih ter o spremljanju uresničitve priporočil. Prav tako je izdelala letno poročilo o delu za leto 2021, ki je sestavni del gradiva za skupščino.

Zunanjo presojo kakovosti notranje revizije v družbi Sava Re, d.d., (periodična izvedba na pet let) je v letu 2019 izvajala družba Deloitte revizija, d.o.o. Na podlagi izvedenih postopkov pri ocenitvi delovanja SNR se je z zunanjo presojo potrdilo delovanje notranje revizije v skladu z Mednarodnimi standardi strokovnega ravnanja pri notranjem revidiranju, Kodeksom poklicne etike notranjega revizorja in Kodeksom notranjerevizijskih načel.

Z razvojem SNR so se v 2021 še izpopolnile aktivnosti v povezavi z izvajanjem nove programske podpore celovitemu procesu notranjega revidiranja tudi na ravni Zavarovalne skupine Sava. V letu 2021 je bila uvedena notranja revizija celotne skupine (Group Internal Audit), tudi v družbah Zavarovalne skupine Sava zunaj EU. SNR redno spremlja razvoj in kakovost notranjerevizijskih služb v odvisnih družbah, pri čemer jim daje potrebno strokovno pomoč, kar bo v 2022 z vidika nadaljnjega razvoja notranje revizije skupine še izpopolnjeno.

13 Razvoj informacijske podpore



V 2020 smo se lotili izvajanja IT-strategije za obdobje 2020–2022. Pri tem smo nadgradili nabor upravljanja razvojnih zahtevkov, IT-arhitekture, internih kontrol in tveganj ter proces kontrolinga IT-stroškov in naložb. Še naprej izvajamo samorevizije IT-ja, katerih ugotovitve nas usmerjajo na področja upravljanja IT, ki so potrebna nadgradenj in izboljšav.

Kljub zaznani rasti kadrovskega operativnega tveganja v zunanjem okolju v IT Zavarovalne skupine Sava zaznavamo nizko fluktuacijo zaposlenih, ki jo v celoti uspevamo nadomeščati z novimi sodelavci. V 2021 smo zaokrožili večji sklop IT-izobraževanj zaposlenih in se začeli osredotočati v bolj specialistično znanje, povezano z uvedbo novih tehnologij in pristopov k IT-podpori izvajanja strateških nalog.

Pri razvoju poslovnih aplikacij so se vzdrževale obstoječe rešitve v skladu s poslovnimi in regulatornimi zahtevami družb. Nadaljevali smo nadgradnjo IT-procesov pri upravljanju sprememb razvoja programske opreme in IT-projektov. Zaključena je uvedba nove osrednje IT-rešitve za upravljanje premoženja v vseh ciljnih družbah Zavarovalne skupine Sava. Nadaljujemo projekt zamenjave osrednje IT-rešitve za zavarovanja in uvajamo projekt zamenjave osrednje IT-rešitve za pozavarovanja. V več družbah širimo rešitve za komunikacijo s strankami po različnih tehničnih kanalih (npr. klicnih centrah in portalih za stranke).

Na področju poslovnega obveščanja smo zagotavljali redno podporo poslovanju, nadgrajevali obstoječe rešitve ter nadaljevali pripravo podatkov in rešitev poročanja za projekt MSRP 17. Po temeljiti preučitvi različnih tehnologij smo uvedli novo specializirano tehnološko platformo za podatkovno analitiko za naslednje 5-letno obdobje in izvedli tehnično konsolidacijo obstoječih podatkovnih skladišč.

Področje infrastrukture je dajalo podporo poslovanju. Sistemska programska in strojna infrastruktura se je nadgrajevala v skladu s poslovnim načrtom ter v skladu z amortizacijskim ciklom in zahtevami, povezanimi s podporo tekočega poslovanja, in načrtovanimi razvojnimi IT-projekti. Nadgradili smo tehnološko programsko opremo za delovanje omrežja, povečali varnost končnih delovnih postaj in opreme ter izboljševali monitoring kritičnih IT-storitev.

Za okrepitev informacijske varnosti smo povečevali število indikatorjev, senzorjev in kontrol v sklopu 24/7 storitev varnostnega operativnega centra (SOC). Med pomembnejše nadgradnje spada nakup programske opreme za večjo zaščito končnih postaj, ki smo jo vdelali v osnovni proces, tako pa jo postopno začeli uvajati v uporabo.

Na področju neprekinjenega delovanja smo opravili zastavljene preventivno-kontrolne naloge. V sklopu obvladovanja razmer covid-19 smo operativne naloge izvajali rutinsko, pri čemer smo pri nadgradnji IT-varnosti upoštevali povečan obseg dela od doma.

14 Trajnostno poročilo Zavarovalne skupine Sava

- 14.1 Strategija trajnostnega razvoja Zavarovalne skupine Sava
- 14.2 Sodelovanje z deležniki
- 14.3 Ekonomski vidik
- 14.4 Družbeni vidik
- 14.5 Odgovornost do skupnosti
- 14.6 Okoljski vidik
- 14.7 Poročanje v skladu z Uredbo (EU) 2020/852 v povezavi z Delegirano uredbo (EU) 2021/2178
- 14.8 Ključne usmeritve in cilji pri trajnostnem razvoju v letu 2022



Kazalo

14.1	Strategija trajnostnega razvoja Zavarovalne skupine Sava	147	14.4	Družbeni vidik	159	14.6	Okoljski vidik	172
14.1.1	Strategija trajnostnega razvoja za obdobje 2020–2022	147	14.4.1	Odgovornost do zaposlenih	159	14.6.1	Politika odlaganja odpadkov	172
14.1.2	Uresničevanje strategije v letu 2021	147	14.4.2	Odgovornost do potrošnikov	161	14.6.2	Poraba energije	173
14.1.2.1	Stranka kot središče vseh procesov in digitalizacija poslovanja	148	14.4.2.1	Zavarovalna skupina Sava z novim sloganom»V družbi dobrih ljudi«	162	14.6.3	Emisije – ogljični odtis Zavarovalne skupine Sava za leto 2021	174
14.1.2.2	Razvoj produktov in prevzemanje zavarovalnih tveganj	149	14.4.3	Informiranje strank	163	14.7	Poročanje v skladu z Uredbo (EU) 2020/852 v povezavi z Delegirano uredbo (EU) 2021/2178	175
14.1.2.3	Proces naložbenja	150	14.4.4	Skladnost poslovanja	164	14.7.1	Neživiljenjska zavarovanja	175
14.1.2.4	Proces nabave	150	14.4.4.1	Organiziranost funkcije spremljanja skladnosti	164	14.7.1.1	Aktivnosti Zavarovalne skupine Sava za odgovorno prevzemanje okoljskih, družbenih in upravljavskih tveganj	176
14.1.2.5	Kibernetska varnost	150	14.4.4.2	Izmenjava informacij znotraj Zavarovalne skupine Sava	164	14.7.2	Naložbe	177
14.2	Sodelovanje z deležniki	151	14.4.4.3	Izločeni posli	164	14.7.2.1	Metodologija prikaza podatkov in ocena usklajenosti naložb s taksonomijo	177
14.2.1	Oblike vključevanja deležnikov	152	14.4.5	Reševanje pritožb	165	14.7.2.2	Skladnost delniških in obvezniških naložb s Trajnostno naložbeno politiko Zavarovalne skupine Sava	178
14.3	Ekonomski vidik	154	14.4.6	Prakse poštenega ravnanja	165	14.8	Ključne usmeritve in cilji pri trajnostnem razvoju v letu 2022	179
14.3.1	Sponzorstva, donacije in preventivna dejavnost	154	14.4.7	Protikorupcijsko ravnanje	166			
14.3.2	Smernice ESG pri naložbenju	155	14.4.8	Varovanje osebnih podatkov	166			
14.3.3	Tveganja in priložnosti zaradi podnebnih sprememb	156	14.4.9	Prispevki političnim strankam	166			
14.3.4	Odnosi z dobavitelji in nabavna politika	157	14.5	Odgovornost do skupnosti	167			
14.3.5	Finančna pomoč države	158	14.5.1	Sponzorstva in donacije po vsebini	167			
14.3.5.1	Opredelitev drugih pobud države	158	14.5.2	Projekti preventivne dejavnosti	169			
14.3.6	Davki	158	14.5.3	Korporativno prostovoljstvo – pobuda Srce za svet	170			
			14.5.4	Zaveze zunanjim pobudam	171			
			14.5.5	Članstvo v združenjih	171			

O poročilu⁸⁵

Trajnostno poročilo Zavarovalne skupine Sava za leto 2021 obravnava v skladu s standardi GRI ekonomske, družbene in okoljske vidike.

Bistvene vsebine trajnostnega poročanja Zavarovalne skupine Sava⁸⁶

Ekonomski vidik (GRI 200)	<ul style="list-style-type: none"> Ekonomska uspešnost Prisotnost na trgu Posredni ekonomski vplivi Nabavna praksa Preprečevanje korupcije Davki
Družbeni vidik (GRI 400)	<ul style="list-style-type: none"> Zaposlovanje in sestava zaposlenih Usposabljanje in razvoj zaposlenih Vodenje in motiviranje zaposlenih Varnost in zdravje pri delu Odnosi s strankami/odgovornost do potrošnikov Odnosi z dobavitelji Lokalna skupnost Trženje in označevanje
Okoljski vidik (GRI 300)	<ul style="list-style-type: none"> Politika odlaganja odpadkov Energija Ocenjevanje dobaviteljev Emisije

Konsolidirano letno poročilo se nanaša na posamezno poslovno in koledarsko leto ter se pripravlja v skladu z Mednarodnimi računovodskimi standardi, Zakonom o gospodarskih družbah, direktivo Solventnost II in mednarodnimi standardi trajnostnega poročanja Global Reporting Initiative (GRI). Pri pripravi letnega poročila sodelujejo strokovne službe Save Re in vse odvisne družbe. Konsolidirano letno poročilo vključuje vse pravne osebe, ki so del Zavarovalne skupine Sava⁸⁷.

⁸⁵ GRI 102-46.

⁸⁶ GRI 102-47.

⁸⁷ GRI 102-45, 102-50, 102-52.



**V DRUŽBI DOBRIH LJUDI
IZZIVE PREMAGUJEMO SKUPAJ**

Spoznajte Zavarovalno skupino Sava, kjer s celovitim naborom zavarovanj, naložb in varčevanj poskrbimo, da se vse izteče tako, kot se mora.

S SAVA
ZAVAROVALNA
SKUPINA

V DRUŽBI DOBRIH LJUDI dobriljudje.si

Nov slogan Zavarovalne skupine Sava (kampanja, december 2021, več v poglavju 14.4.2.1).

Trajnostno poročanje je vpleteno v posamezna poglavja letnega poročila. Razkritja so posebej nakazana z interaktivnimi sklici. V poglavje Trajnostno poročilo Zavarovalne skupine Sava so zajeta razkritja in vplivi poslovanja, ki jih druga poglavja letnega poročila ne vsebujejo. Poleg splošnih standardnih razkritij so ekonomski, družbeni in okoljski vidiki, ki so za skupino bistvenega pomena in neposredno povezani z njeno strategijo, razkriti v skladu s predpisanimi načeli.

Podatke o trajnostnem delovanju skupine je pripravila mešana delovna skupina, ki je bila oblikovana v ta namen, s pomočjo strokovnih služb posameznih odvisnih družb. Podatke zbirajo in poročilo oblikujejo strokovne službe obvladujoče družbe, ki je tudi nosilka poročanja. Razkritja po standardu GRI se, kjer je to možno, nanašajo na vse članice skupine, kjer ne, pa na obvladujočo družbo in odvisne družbe s sedežem v EU. Kazalo GRI⁸⁸ v prilogi letnega poročila celovito navaja vrsto in obseg razkritij.

Ugotavljamo, da se zaradi novih ugotovitev navedbe in podatki iz prejšnjega poročila niso spremenili, zato to poročilo ne vsebuje nobenih popravljenih izjav⁸⁹.

Sava Re se za zunanji pregled trajnostnega poročila za 2021 ni odločila⁹⁰.

Izjava o nefinančnem poročanju

S poročanjem o nefinančnem poslovanju v skladu s standardi GRI je letno poročilo Zavarovalne skupine Sava in Save Re, d. d., za leto 2021 skladno z Direktivo 2014/95/EU Evropskega parlamenta in Sveta o razkritju nefinančnih informacij in informacij o raznolikosti nekaterih velikih podjetij in skupin, z Uredbo (EU) 2020/852 Evropskega parlamenta in Sveta o vzpostavitvi okvira za spodbujanje trajnostnih naložb ter spremembi Uredbe (EU) 2019/2088 v povezavi z Delegirano uredbo Komisije (EU) 2021/2178 z dne 6. julija 2021 o dopolnitvi Uredbe (EU) 2020/852 Evropskega parlamenta in Sveta z določitvijo vsebine in prikaza informacij, ki jih morajo razkriti podjetja, za katera se uporablja člen 19a ali 29a Direktive 2013/34/EU, o okoljsko trajnostnih gospodarskih dejavnostih, ter metodologije za izpolnjevanje te obveznosti razkritja ter z Zakonom o gospodarskih družbah.

⁸⁸ GRI 102-55.

⁸⁹ GRI 102-48, 102-49.

⁹⁰ GRI 102-56.



Sponzorsko sodelovanje z jadralskim klubom Aquatica Yachting, Ohrid, Severna Makedonija.

14.1 Strategija trajnostnega razvoja Zavarovalne skupine Sava

Zavarovalna skupina Sava je trajnostni razvoj v strateškem načrtu že za obdobje 2017–2019 vključila med glavne usmeritve in se zavezala, da ga bo vpeljevala v poslovanje. Še večji pomen mu je namenila v strateškem obdobju 2020–2022, zato je bila v sodelovanju z vsemi odvisnimi družbami v skupini pripravljena in sprejeta strategija trajnostnega razvoja.

14.1.1 Strategija trajnostnega razvoja za obdobje 2020–2022

Izhodišča za postavljanje ciljev in uresničevanje strategije trajnostnega razvoja skupine slonijo na zastavljenih vrednotah, poslanstvu in viziji Zavarovalne skupine Sava. Skupina si bo v strateškem obdobju prizadevala, da bo v očeh deležnikov prepoznana kot:

- družbeno odgovorna zavarovalnica in pozavarovalnica ter družbeno odgovorna in verodostojna partnerica,
- družbeno odgovorna upravljavka premoženja in kapitala,
- odgovorna in privlačna delodajalka,
- družbeno odgovorna organizacija do širše skupnosti.

Poudarki v strateškem obdobju:

- **Osredotočenost na globalni cilj trajnostnega razvoja OZN – zdravje in dobro počutje** – pri oblikovanju ponudbe zavarovalniških produktov in storitev ter promociji zdravega življenja in pomena dobrega počutja za vsesplošno zdravje v družbi;
- **Interesi in pričakovanja zadevnih zainteresiranih strani oziroma deležnikov**, kar spoznavamo iz neprestanega vzajemnega dialoga s posameznimi skupinami deležnikov. Strategija trajnostnega razvoja tako sloni na dolgoročni graditvi kakovostnega odnosa do vseh deležnikov, pri katerem je v središče postavljena stranka in njeno zadovoljstvo;
- **Merila ESG⁹¹**, ki jih postopoma in sistematično uvajamo v procese odločanja v skupini;
- **Nadaljnje vzpostavljanje ključnih kazalnikov uspešnosti** in sistematično merjenje uresničitve zastavljenih ciljev glede trajnostnega razvoja;
- **Korporativne akcije** in nadaljnje spodbujanje h korporativno odgovornemu ravnanju glede na družbo in okolje.

Za uresničevanje zastavljene strategije in usklajevanje dogovorjenih nalog glede trajnostnega razvoja so bili imenovani skrbniki trajnostnega razvoja v vseh poslovnih linijah, odvisnih družbah, za spremljanje, prilagajanje in vpeljevanje zakonodaje pa so se oblikovale delovne skupine ali projektni timi. Tako je bil izveden tudi projekt uvajanja uredbe SFDR (Sustainable Finance Disclosure Regulation).

14.1.2 Uresničevanje strategije v letu 2021

Poslovanje skupine v letu 2021 je bilo še vedno v znamenju epidemije covid-19, kar je vplivalo tudi na uresničevanje strategije trajnostnega razvoja, pri čemer je bila vedno na prvem mestu varnost in zdravje vseh zaposlenih, neprekinjena komunikacija z našimi strankami in nemoten dialog z vsemi drugimi deležniki skupine.

Posebno pozornost pri uresničevanju trajnostne strategije in s tem vključevanju meril ESG v poslovne procese smo posvetili tem področjem:

- upravljanje odnosov s strankami, ki je postavljena v središče procesov, digitalizacija poslovanja pa je temelj, na katerem gradimo kakovosten odnos do vseh deležnikov (odgovoren odnos do potrošnikov);
- razvoj produktov in prevzemanje tveganj;
- proces naložbenja;
- kibernetška varnost in
- proces nabave.

Ena pomembnejših aktivnosti v letu 2021 je bila uvajanje sprejete in spremljanje nastajajoče zakonodaje v luči prizadevanj Evropske unije za uresničitev cilja, da postane ogljično nevtralna regija do leta 2050.

3 ZDRAVJE IN DOBRO POČUTJE



⁹¹ Merila ESG: ESG (angl. Environmental, Social, Governance) je družbeno odgovorno ravnanje, za katero na splošno velja, da mora izpolnjevati tri merila: okoljevarstveno in družbeno merilo ter merilo odgovornega upravljanja podjetja.

Tako bi v Zavarovalni skupini Sava v letu 2021 lahko izpostavili predvsem te dogodke:

1. Uvedli smo merila ESG v naložbeni proces in razvoj finančnih produktov v skladu evropsko uredbo EU 2019/2088 (SFDR – Sustainable Finance Disclosure Regulation), pri čemer smo na naših spletnih straneh objavili ustrezna razkritja in upoštevali regulatorne zahteve tudi v predpogodbenih razkritjih pri finančnih produktih.
2. Na spletnih straneh smo 30. 6. 2021 objavili Trajno-stno naložbeno politiko Zavarovalne skupine Sava.
3. Postali smo člani UN Global Compact in UN PRI.
4. Opravili smo vsebinsko oceno portfelja z vidika meril ESG in izdelali smernice za odgovorno prevzemanje zavarovalnih in pozavarovalnih tveganj, ki so bile sprejete v januarju 2022.
5. Začeli smo projekt razvoja blagovne znamke delodajalca »Never Alone«.
6. Vključevanje deležnikov, prepoznavanje interesov in pričakovanj vseh zainteresiranih strani ter nenehni dialog v novonastalih okoliščinah: tako od decembra 2021 z novo kampanjo in geslom »V družbi dobrih ljudi« sporočamo vse tesnejše povezovanje družb v skupini ter poudarjamo usmerjenost v ljudi kot svojo krovno vrednoto in ključno prednost.
7. Izvedli smo korporativne prostovoljske akcije pod imenom »Srce za svet«, katerih cilj je, da prerastejo iz posameznega dogodka v celoletno nenehno aktivnost.

Izvedene dejavnosti so podrobno opisane v naslednjih poglavjih.

14.1.2.1 Stranka kot središče vseh procesov in digitalizacija poslovanja⁹²

V letu 2021 so se razmere zaradi vpliva covid-19 nadaljevale in dodatno pospešile vpeljavo novih komunikacijskih kanalov, ki omogočajo oddaljeno poslovanje in s tem neprekinjeno možnost opravljanja storitev za naše stranke. Z uvedbo videoidentifikacije, podpisa in ogleda škode na daljavo so stranke lahko sklepale zavarovanja, prijavljale škodo in nemoteno komunicirale z družbami.

V procese so vključeni operativni kazalniki uspeha, ki nam omogočajo optimizacijo poslovanja, pospešujejo uporabo digitalnih kanalov in zagotavljajo visoko kakovost storitev.

V letu 2021 smo še naprej uvajali nove rešitve, da bi našim strankam olajšali opravljanje storitev:

- Vpeljava podpisa na daljavo, ki je strankam med pandemijo covid-19 zagotovil neprekinjeno zavarovalno kritje v času zaprtih poslovalnic in omogočil dostopnost zavarovalnih storitev. Tovrstna rešitev sledi tudi smernicam postavljanja stranke v središče za hitro, dostopno in enostavno poslovanje z zavarovalnico. V postopku so bile upoštevane vse zahteve uredbe GDPR.
- Vpeljava videoidentifikacije stranke v podporo procesom predvsem življenjskih zavarovanj in sklepanju naložbenih storitev, ki skladno z zakonodajo zahtevajo ustrezno in zanesljivo identifikacijo.

- Vpeljava ogleda škode na daljavo, ki v okoliščinah omejenega gibanja omogoča boljšo izvedljivost, večjo hitrost in enostavnost prijave zavarovalnega primera. Stranka namreč digitalno dokumentira škodni dogodek, zaradi česar je ta obdelan hitreje – skrajša se čas, ki bi bil sicer potreben za obisk cenilca na kraju dogodka; vpeljavo platforme večkanalne komunikacije omogoča združevanje vseh interakcij s stranko. Namen je zagotoviti celostno obravnavo strank in centralno informiranost o aktivnostih stranke z družbo. V navedeno rešitev je bil vključen nov spletni klepetalnik, ki omogoča evidentiranje dialoga s stranko.



V družbi dobrih ljudi s široko ponudbo zavarovanj, naložb in varčevanj rešujemo izzive skupaj in poskrbimo, da se vse dobro izteče (kampanja, december 2021, več v poglavju 14.4.2.1).

⁹² GRI 103-01, 103-02, 103-03.

14.1.2.2 Razvoj produktov in prevzemanje zavarovalnih tveganj⁹³

Zaradi okoljskih (čedalje večja obremenitev okolja z rastjo števila prebivalstva, onesnaženje z odpadki in drugi ekološki problemi), podnebnih (izpusti toplogrednih plinov) in družbenih sprememb (uvajanje novih tehnologij, spremembe v zakonodaji, demografski trendi, migracije prebivalstva) nastajajo okoliščine za razvoj novih produktov in za prevzemanje zavarovalnih tveganj. To je razlog za:

- nove priložnosti v razvoju inovativnih produktov in storitev ter
- nova, nepoznana tveganja in zato za oblikovanje novih meril prevzema tveganj (npr. podnebne spremembe in s tem povezane vremenske katastrofe).

V zvezi s tem in v skladu z zastavljeno strategijo se osredotočamo na:

- **Razvoj produktov premoženjskih in nezgodnih zavarovanj:** pri razvoju novih produktov se postopoma vzpostavlja sistem, v katerem se presoja tudi trajnostni razvoj po vnaprej določenih merilih. Ta je formalno podprt z ustreznimi vprašalniki in pravilniki. Cilj vprašalnika je ugotoviti, ali ima naša ponudba neposreden ali posreden vpliv na obnašanje naših strank do okolja ali odgovornejšega družbenega ravnanja.

- **V letu 2021 je Zavarovalnica Sava, kot naša največja odvisna družba, ponudila nekaj takšnih produktov:**

- Za uporabnike mikromobilnih prevoznih sredstev je bilo razvito »Zavarovanje mikroMOBILNOSTI«, ki je celovito zavarovanje za vse poti, opravljene z mikromobilnimi prevoznimi sredstvi na območju Evrope, predstavljeno je bilo javnosti in omogočeno tudi spletno sklepanje.
- Rahljanje epidemičnih omejitev pri potovanjih je pripomoglo k novosti pri turističnem zavarovanju z asistenco v tujini, saj je bilo dopolnjeno s kritjem za covid-19.
- Razvito je bilo tudi nekoliko drugačno novo zavarovanje »Naše tačke«, ki je namenjeno odgovorni skrbi lastnikov psov in mačk in ki ga je mogoče skleniti spletno.
- V sodelovanju s Telekomom Slovenije je bilo kot plod inovativnega partnerstva javnosti predstavljeno novo turistično zavarovanje »Brezskrbni«. Namenjeno je naročnikom mobilnih storitev Telekoma Slovenije in omogoča plačilo zavarovanja po dejanski porabi.
- **Razvoj finančnih produktov:** z veljavnostjo taksonomije (Uredba 2020/852) in uredbe SFDR (Uredba 2019/2088) so se poenotila merila za celoten evropski trg in se jasno opredelila trajnost finančnih produktov, tako da je preprečeno zavajajoče promoviranje t. i. zelenih produktov. V zavarovalni skupini odgovorne službe spremljajo predpise in jih pravočasno udejanjajo (ustrezna razkritja, sprejetje ustreznih politik in podobno).

- **Prevzemanje zavarovalnih in pozavarovalnih tveganj:**

pri prevzemanju zavarovalnih tveganj se vzpostavlja sistem meril ESG (zavarovanje in pozavarovanje predvsem pri fakultativnem prevzemanju tveganj) z uveljavljanjem izključitvenega in pogojno izključitvenega seznama. Tako so bile v letu 2021 izvedene te aktivnosti:

- Na pozavarovalnem delu, predvsem na fakultativnem področju, so se v okviru smernic za prevzem v pozavarovanje pripravila izhodiščna vsebinska pravila za ugotavljanje izpostavljenih poslov ESG pri pozavarovalnih aktivnostih zunaj skupine, za njihovo identifikacijo in evidentiranje.
- Pri pogodbenih pozavarovanjih smo se usmerili tudi v iskanje priložnosti, povezanih s trajnostnimi usmeritvami, ter v dogajanje na trgih v povezavi s trajnostnimi pozavarovalnimi programi, ki so v nastajanju.
- Pripravljene so bile Smernice Zavarovalne skupine Sava za odgovoren prevzem okoljskih, družbenih in upravljaljskih tveganj na področju premoženjskih zavarovanj, obenem pa se izpopolnjujeta metodologija merjenja in vzpostavljanje kazalnikov (KPI).

Glede na vse kompleksnejši proces odločanja z vidika meril ESG se začena vzpostavljati ustrezen sistem zbiranja podatkov ESG, s tem v zvezi pa tudi ustrezna informacijska podpora za spremljanje učinkov uvajanja meril ESG in za poročanje v skladu s predpisi.

⁹³ GRI 103-01, 103-02, 103-03, 305-01, 305-02, 305-03, 302-01.

14.1.2.3 Proces naložbenja⁹⁴

V strateškem obdobju 2020–2022 je še posebno pomemben začetek veljavnosti Uredbe (EU) 2019/2088 Evropskega parlamenta in Sveta z dne 27. novembra 2019, ki določa harmonizirana pravila za udeležence na finančnem trgu in finančne svetovalce glede preglednosti v zvezi z vključevanjem tveganj trajnosti v njihove procese, z upoštevanjem škodljivih vplivov glede trajnosti v njihovih procesih in zagotavljanjem informacij, povezanih s trajnostjo, glede finančnih produktov. Omenjena uredba udeležencem na finančnem trgu postavlja zahteve po vrsti dodatnih razkritij v zvezi s samo politiko naložbenja oziroma upoštevanja trajnostnega vidika pri naložbenih odločitvah, pa tudi v zvezi z razkritjem glede upoštevanja trajnosti pri posameznih finančnih produktih.

Uprava Save Re je sprejela Trajnostno naložbeno politiko Zavarovalne skupine Sava, ki je bila objavljena na spletnih straneh 30. 6. 2021. Namen politike je urediti pristop skupine z upoštevanjem okoljskih, družbenih in upravljaljskih vidikov ter zagotoviti skladnost z veljavnimi zakoni in predpisi s področja naložb. Opredeljuje se, kako se okoljski, socialni in upravljaljski vidiki vključujejo v naložbene odločitve, pri čemer politika ne velja za naložbe v izvedene finančne instrumente in za že obstoječe nelikvidne naložbe. Vključevanje navedenih vidikov v naložbene odločitve v skupini temelji na spremljanju in ocenjevanju glavnih škodljivih vplivov, na spremljanju in ocenjevanju intenzivnosti toplogrednih plinov ter na izključitvah.

V poglavju 14.3.2 Smernice ESG pri naložbenju je proces opisan podrobneje.

14.1.2.4 Proces nabave⁹⁵

V družbah skupine je usklajena in poenotena nabavna politika, ki vsebuje strateške usmeritve in načela preglednega nabavnega procesa. Dogovorjena je obvezna vključitev protikorupcijske klavzule v vse nabavne pogodbe. Trajnostna cilja nabavnega procesa sta:

- vzpostavljanje in vzdrževanje partnerskega odnosa z dobavitelji (to so naši obstoječi ali morebitni zavarovanci), zato jih prednostno iščemo v lokalnem okolju,
- opredelitev dodatnih meril za izbiro dobaviteljev, ki upoštevajo okoljski in družbeni vidik, ter opredelitev merila za lokalne dobavitelje.

Podrobneje je nabavni proces so opisan v poglavju 14.3.4 Odnosi z dobavitelji in nabavna politika.

14.1.2.5 Kibernetska varnost⁹⁶

Pandemija covid-19 je v tudi v letu 2021 vplivala na način organizacije dela, ki ga izvajamo hibridno (delo od doma in na lokaciji družbe). Skladno s temi zahtevami poslovanja smo dodatno prilagodili nekatere tehnične ukrepe za okrepitev zaščite delovanja informacijskih sistemov, ki so zaradi tovrstnega načina dela bolj izpostavljeni. To smo dosegli z vpeljavo dodatnih metod zaznavanja anomalij in sumljivih vzorcev delovanja v sistemu SIEM ter z zaostritvijo nekaterih politik in tehničnih kontrol na tem sistemu. Stalno tudi nadgrajujemo tehnično-organizacijske zmožnosti varovanja končnih postaj, ki so izpostavljene v režimu oddaljenega dela.

V letu 2021 smo pripravili dodatna usposabljanja za odziv v primeru kibernetskega napada in nadaljevali ozaveščanje, vezano na grožnje, ki izhajajo iz uporabe tehnik socialnega inženirstva.

Na operativni ravni so bile nadgrajene zmogljivosti s 24/7 SOC (varnostni operativni center), ki izvaja neprekinjen nadzor nad kibernetskim prostorom družbe, kar smiselno vključuje tudi aktivnosti zaposlenih, ki delajo od doma. Izvedeno je bilo tudi več ukrepov za utrjevanje obstoječe IT-infrastrukture, vključene so bile dodatne nadzorne točke in nameščeni dodatni varnostni sistemi.

Začrtane so tudi nadgradnje varnostnih zmogljivosti za obdobje 2022 in 2023.

Skladno z delom od doma se je med zaposlenimi in zunanjimi sodelavci povečala uporaba orodja Microsoft Teams za skupinsko delo, s čimer se je zmanjšala potreba po fizičnih srečanjih. Veliko projektov je povezanih s tujimi partnerji, pri čemer smo zaradi tega ukrepa znatno prispevali k manjši obremenitvi okolja zaradi uporabe prevoznih sredstev.

⁹⁴ GRI 103-01, 103-02, 103-03, 201-01.

⁹⁵ GRI 103-09, 103-01, 103-02, 103-03, 204-01, 308-01.

⁹⁶ GRI 102-11.

14.2 Sodelovanje z deležniki⁹⁷

Potrebe in interesi deležnikov se zadovoljujejo in spremljajo s spletom medsebojnih odnosov na strateški in operativni ravni. Medsebojno zaupanje in razumevanje s posameznimi skupinami se tako krepi s korektnim in uravnoteženim komuniciranjem in vključevanjem.

Zavarovalna skupina Sava si tako prizadeva vzpostaviti različne oblike sodelovanja z deležniki, leto pandemije covid-19 pa je tudi na tem področju prineslo nove izzive, saj »tradicionalne« oblike komunikacije v teh okoliščinah niso bile več možne. Nove tehnologije in digitalizacija poslovanja je tako dobila nov zagon in pospešila nove rešitve, komunikacijo in izvajanje vseh procesov na daljavo.

V teh okoliščinah se nam je zdelo še posebno pomembno, da prepoznavamo potrebe deležnikov po informacijah oziroma vsebinah. S tem namenom smo izvedli spletno anketo že v letu 2020 v vseh državah, kjer smo prisotni, razen v Črni gori, kjer je bilo ravno med anketiranjem izredno slabo epidemiološko stanje in bi zaradi tega anketa pri deležnikih lahko imela moteč oziroma negativen učinek.

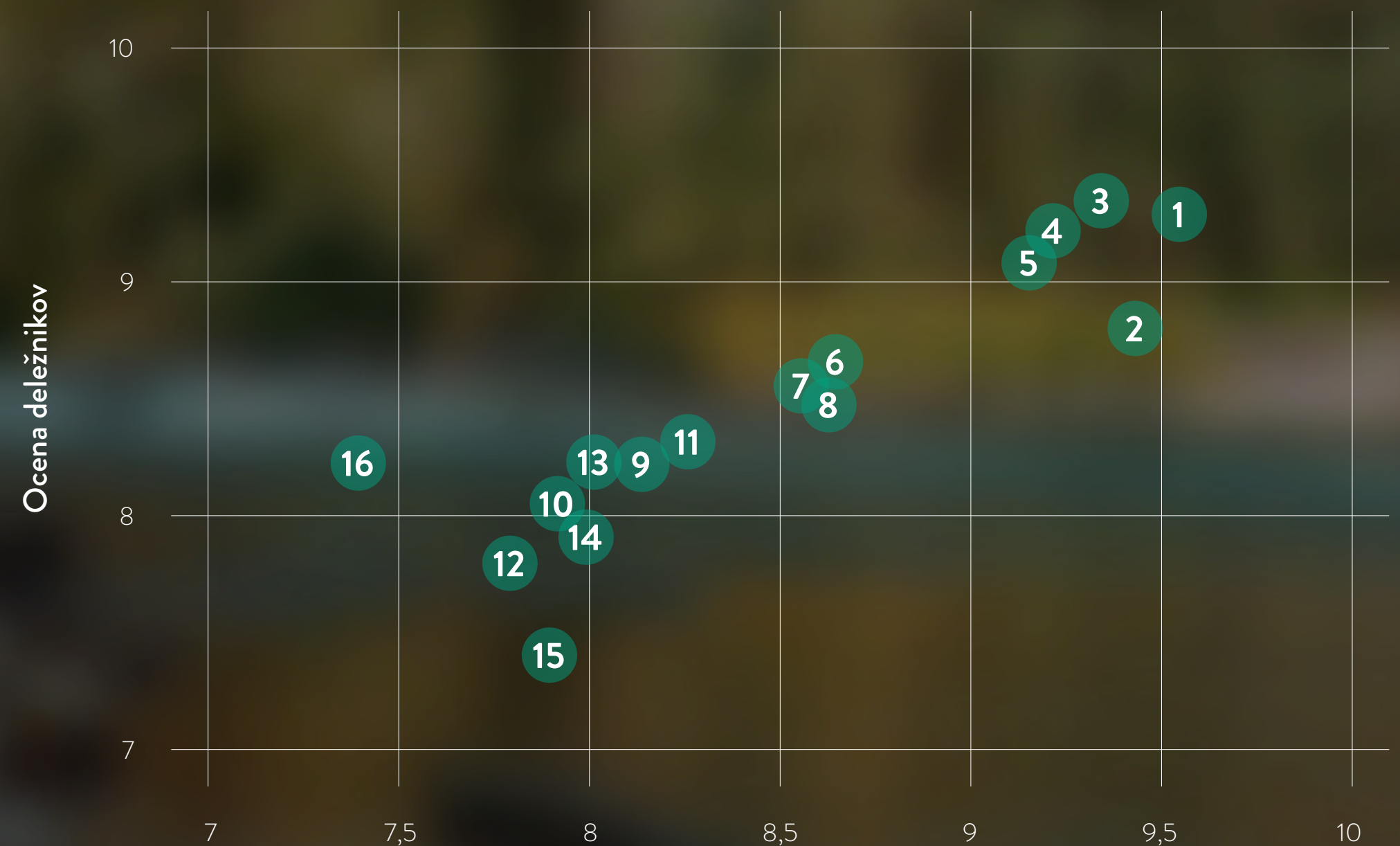
Anketa je pokazala, da so deležnikom najpomembnejši ti vidiki poslovanja oziroma teme:

- Prodajna mreža
- Zadovoljstvo strank
- Skladnost poslovanja
- Pregledni in jasni produkti
- Motivirani, inovativni in zadovoljni zaposleni

V nadaljevanju poročila so navedeni deležniki, za katere menimo, da pomembno vplivajo na vsako pravno entiteto skupine in obratno ter so dejavni soustvarjalci dodane vrednosti našega poslovanja.

⁹⁷ GRI 102-40, 102-42, 102-43, 102-44, 102-46.

Prikaz pomembnosti vsebin za deležnike in Zavarovalno skupino Sava



Ocena zaposlenih v skupini	
1	zadovoljstvo strank
2	zavzeti in motivirani zaposleni
3	prodajna mreža
4	skladnost poslovanja
5	pregledni in jasni produkti
6	celovito upravljanje tveganj
7	kibernetska varnost
8	digitalizacija poslovanja
9	razvoj trajnostnih produktov
10	odgovorna naložbena politika in prevzem tveganj (merila ESG)
11	skrb za naravno okolje
12	bonitetna ocena
13	kakovostni dobavitelji
14	lokalna skupnost
15	demografske spremembe
16	podnebne spremembe

14.2.1 Oblike vključevanja deležnikov

Do vseh deležnikov gojimo odgovoren in odkrit odnos. Pri tem sledimo priporočilom in pravilom javnega obveščanja,

etičnemu kodeksu in internim pravilnikom. Nove informacijske tehnologije so med pandemijo omogočile neprekinjeno komunikacijo z vsemi deležniki in so nadomeščale tradicionalne oblike vključevanja, fizični stik in družabna srečanja. Leti 2020 in 2021 sta tako posebni ne samo po

načinu komunikacije z vsemi deležniki, pandemija covid-19 je ključno zaznamovala tudi vsebino informacij, ki smo jih poslali deležnikom, predvsem zaposlenim in strankam.

Oblike in cilji vključevanja deležnikov

Deležniki	Oblika vključevanja	Cilji	Najpomembnejše aktivnosti 2021
Zaposleni Zavarovalne skupine Sava	<ul style="list-style-type: none"> Sodelovanje pri upravljanju (svet delavcev in sindikati) Interni formalni dogodki (strateške konference, strokovno-izobraževalni dogodki) Interni neformalni dogodki Interna izobraževanja/posveti Ciljno vodenje (letni razgovori) Interni spletni in tiskani mediji Nabiralnik idej Elektronska pošta Osebni stik Mnenjske ankete/vprašalniki Športna društva 	<ul style="list-style-type: none"> Obveščenost in ozaveščenost Spodbujanje idej za izboljšanje delovnega okolja in poslovnega procesa Dvosmerno komuniciranje Graditev kulture, izboljšanje odnosov in negovanje oz. dvig dobrega organizacijskega ozračja 	<ul style="list-style-type: none"> Uvajanje blagovne znamke delodajalca »Never Alone«, izdelava in implementacija nove grafične podobe v interni komunikaciji Dvakrat letno strateška konferenca s predstavniki vseh odvisnih družb Nenehen dialog s predstavniki delavcev in sindikatov Dogodki, konference, predavanja Redno obveščanje zaposlenih glede ukrepov, povezanih s koronavirusom, po elektronski pošti, redni oddelčni sestanki po MS Teams Covid-19 Info Point – intranetni portal Nagovori predsednika uprave Save Re za vse zaposlene v skupini z elektronskim pismom
<p>Stranke so:</p> <ul style="list-style-type: none"> zavarovanci zavarovalci oškodovanci cedenti vlagatelji v vzajemne in pokojninske sklade 	<ul style="list-style-type: none"> Osebna svetovanja Sestanki Pohvale in pritožbe Spletna mesta, blogi Kontakti center Tržno komuniciranje po različnih kanalih Strokovna srečanja/konference Dogodki Družbena omrežja 	<ul style="list-style-type: none"> Kakovost storitev Osredotočenost na stranko Obveščenost Hitro reševanje primerov Prijazen odnos do strank Prepoznavanje dejanskih potreb trga Ponudba sodobnih kanalov prodaje 	<ul style="list-style-type: none"> Celoletna in neprestana komunikacija po prodajni mreži Interaktivni klepet na spletnih straneh Elektronski mesečniki (Sava Infond na več kot 21.000 naslovov) Neposredna pošta Za cedente dvakrat na leto predstavljena publikacija Redno obveščanje strank o vseh relevantnih informacijah v okoliščinah pandemije covid-19
<p>Zunanja prodajna mreža, ki jo sestavljajo:</p> <ul style="list-style-type: none"> zastopniške agencije zavarovalni posredniki banke poslovni partnerji, npr. tehnični pregledi, turistične agencije 	<ul style="list-style-type: none"> Redni stiki Strokovna izobraževanja Srečanja/dogodki 	<ul style="list-style-type: none"> Poznavanje ponudbe oz. produktov Seznanjanje z novostmi v poslovnih procesih Seznanjanje z novostmi v zakonski regulativi, ki se neposredno nanaša na poslovanje Graditev pristnega partnerskega odnosa 	<ul style="list-style-type: none"> Stalna komunikacija Obveščanje glede ukrepov in zdravstvene zaščite v okoliščinah pandemije covid-19

Deležniki	Oblika vključevanja	Cilji	Najpomembnejše aktivnosti 2021
Dobavitelji (storitev in material)	<ul style="list-style-type: none"> • Razpisi • Povabila k sodelovanju • Vprašalniki • Sestanki • Predstavitve 	<ul style="list-style-type: none"> • Izbira najprimernejšega dobavitelja v skladu z merili • Okolju prijazni materiali • Brezpapirno poslovanje • Digitalizacija poslovanja • Zanesljivost plačil • Spoštovanje dogovora • Dostava potrdil o deponiranju odpadkov • Podpora lokalnega gospodarstva 	<ul style="list-style-type: none"> • Stalni razpisi in izbira dobaviteljev
Delničarji in morebitni vlagatelji v delnice POSR	<ul style="list-style-type: none"> • Vsaj enkrat letno na skupščini delničarjev • Redno z javnimi objavami (SEOnet Ljubljanske borze) • Redno na spletni strani (www.sava-re.si) • Vsaj enkrat letno v pismu delničarjem • Redno po elektronski pošti (ir@sava-re.si) • Redno na individualnih sestankih in s konferenčnimi klici • Redno na investicijskih konferencah doma in v tujini 	<ul style="list-style-type: none"> • Enakomerna obveščенost • Jasna dividendna politika in donosi • Poglobljene informacije o poslovanju, letnem načrtu in strateških usmeritvah • Trajnostno naravnano poslovanje 	<ul style="list-style-type: none"> • Redno in transparentno komuniciranje z delničarji in vlagatelji, v letu 2021 udeležba na 6 dogodkih • V letu 2021 je bilo 32 javnih objav po sistemu SEOnet
Regulatorji	<ul style="list-style-type: none"> • Redno in izredno poročanje Agenciji za zavarovalni nadzor (AZN) in Agenciji za trg vrednostnih papirjev (ATVP) • Redno in izredno poročanje Agenciji za varstvo konkurence (AVK) 	<ul style="list-style-type: none"> • Spoštovanje zakonodaje • Preglednost poslovanja • Varnost zavarovancev • Skladnost poslovanja 	<ul style="list-style-type: none"> • Dosledno sledenje spremembam zakonodaje, regulatornih ukrepov in priporočil
Bonitetni agenciji	<ul style="list-style-type: none"> • Redni letni pregled finančnega položaja, poslovanja in poslovnih izidov 	<ul style="list-style-type: none"> • Izboljšanje bonitetne ocene 	<ul style="list-style-type: none"> • AM Best je potrdila bonitetno oceno »A« (stabilna) • S&P je potrdila bonitetno oceno »A« (stabilna)
Mediji	<ul style="list-style-type: none"> • Redno s sporočili za javnost • Vsaj enkrat letno na novinarski konferenci • Občasno s posameznimi intervjuji • Redno z odgovori na novinarska vprašanja 	<ul style="list-style-type: none"> • Obveščanje širše javnosti • Redne in pregledne informacije o poslovanju • Krepitev stvarne pozitivne podobe o družbi/skupini • Vzdrževanje rednih in pozitivnih odnosov 	<ul style="list-style-type: none"> • Odzivno in pravočasno odgovarjanje na vprašanja medijev • Leta 2021 je bilo v medijih skupno 1490 objav o Savi Re (leta 2020 pa 1520) • Decembra kampanja z novim sloganom skupine »V družbi dobrih ljudi«, več v poglavju 13.4.2.1.
Skupnosti	<ul style="list-style-type: none"> • Neposredni stiki z lokalnimi odločevalci • Podpora neprofitnim organizacijam s sponzorstvi in donacijami • Podpora preventivnim projektom • Osebna pomoč zaposlenih 	<ul style="list-style-type: none"> • Vključevanje družbe/zaposlenih v lokalne skupnosti in širše • Sofinanciranje projektov, ki so pomembni za lokalno skupnost • Povečevanje varnosti s preventivno dejavnostjo • Infrastrukturalna vlaganja • Ozaveščanje prebivalstva 	<ul style="list-style-type: none"> • Poglavje Sponzorstva, donacije in preventiva • Poglavje Odgovornost do skupnosti

14.3 Ekonomski vidik⁹⁸

Ključni kazalnik uspešnosti za poslovanje Zavarovalne skupine Sava je ekonomska uspešnost, ki jo opredeljujemo s strateškimi cilji na vseh področjih in o kateri obširneje poročamo v finančnem delu poročila. Dosegamo jo s pravočasnim prepoznavanjem in upravljanjem tveganj. Menimo, da imajo na ekonomsko uspešnost podjetja vpliv tako finančna kot nefinančna tveganja.

Distribuirana ekonomska vrednost Zavarovalne skupine Sava, kakor izhaja iz preglednice, je v letu 2021 znašala 679,9 milijona EUR. Sestavljena je iz čistih odhodkov za škode in druge zavarovalne odhodke, odhodkov od finančnih sredstev, drugih odhodkov, operativnih stroškov poslovanja, izplačila dividend, odhodkov za davek, naložb v skupnost v obliki preventive, donacij in sponzorstev ter plačil, nadomestil in bonitet zaposlenim.

Distribuirana ekonomska vrednost Zavarovalne skupine Sava

v mio EUR	Zavarovalna skupina Sava						Indeks 2021/2020
	2021	2020	2019	2018	2017	2016	
Drugi ekonomski vplivi							
Ustvarjena ekonomska vrednost*	766,8	707,3	620,5	567,3	519,8	516,0	108,4
Distribuirana ekonomska vrednost	679,9	678,5	647,0	560,9	508,8	475,0	100,2
Čisti odhodki za škode in drugi zavarovalni odhodki	423,2	446,0	421,5	344,1	313,6	285,7	94,9
Odhodki od finančnih sredstev	5,7	13,1	6,1	9,6	11,9	8,6	43,5
Drugi odhodki	2,5	3,3	4,6	2,9	2,8	2,5	75,5
Operativni stroški poslovanja**	128,4	119,9	111,0	102,8	87,7	90,7	107,1
Izplačila dividend	13,2	0,0	14,7	12,4	12,5	12,4	-
Odhodek za davek	17,4	11,4	10,5	12,2	8,8	7,8	152,9
Naložbe v družbeno skupnost (preventiva, donacije, sponzorstva)	4,0	3,9	4,2	3,8	3,2	3,0	103,3
Plačila, nadomestila in bonitete zaposlenim	85,6	81,0	74,5	73,1	68,4	64,4	105,7
Zadržana ekonomska vrednost	86,8	28,7	-26,6	6,3	11,0	41,0	302,5

* Ustvarjena ekonomska vrednost = čisti prihodki od zavarovalnih premij + drugi zavarovalni prihodki + prihodki od naložb + drugi prihodki

** Operativni stroški poslovanja vključujejo provizije in druge obratovalne stroške, brez stroškov dela, sponzorstev, preventive in donacij

14.3.1 Sponzorstva, donacije in preventivna dejavnost⁹⁹

Sponzorstva in donacije namenjamo za promocijo zdravega življenja in krepitev vsesplošnega dobrega počutja. Vlagamo v šport ter povečujemo zavedanje o pomembnosti športa in rekreacije za zdravje. H kreptvi vsesplošnega dobrega počutja prispevamo tudi s podpiranjem kulturne in izobraževalne dejavnosti ter podpiranjem strokovnih združenj, pomagamo pa tudi deprivilegiranim skupinam in humanitarnim organizacijam.

Z vlaganjem v preventivne programe zmanjšujemo tveganja, ki imajo pomemben ekonomski in družbeni vpliv na zavarovalniško panogo.

Kljub negotovemu položaju zaradi globalne krize, povzročene s pandemijo, je skupina povečala skupna sredstva, namenjena okolju, in sicer za 3 %.

Podrobneje opisujemo sponzorsko, donatorsko in preventivno dejavnost v poglavju 14.4 Družbeni vidik.

Sponzorska, donatorska in preventivna sredstva

v EUR	2021	2020	Indeks
Sponzorstva	2.638.778	2.164.519	121,9
Donacije	857.291	1.016.860	84,3
Preventiva	516.050	701.016	73,6
Skupaj sredstva, vrnjena v okolje	4.012.119	3.882.395	103,3

⁹⁸ GRI 103-01, 104-02, 103.03, 201-01.

⁹⁹ GRI 201-01, 203-02.

14.3.2 Smernice ESG pri naložbenju¹⁰⁰

V letu 2021 velja opozoriti na dva pomembna dogodka, in sicer na začetek veljavnosti uredbe SFDR in sprejetje že omenjene Trajnostne naložbene politike Zavarovalne skupine Sava, s čimer smo se v procesih naložbenega odločanja zavezali k upoštevanju načel UN Global Compact in UN PRI.

Zavarovalna skupina Sava pri naložbenju uporablja metodo negativnega izločanja, tako da upošteva načela okoljevarstvenega, socialnega in odgovornega upravljanja (ESG – environmental, social, governance). Pri izbiri naložb dajemo prednost tistim, ki sledijo načelom ESG, trajnostnega razvoja, odgovornega vlaganja in podobno. Donosnost naložb je pomembno, vendar ne edino merilo, saj v sklopu analize tveganj upoštevamo tudi merilo trajnostnega vpliva, ki je pomembno pri naložbenih odločitvah, v skladu z že omenjeno trajnostno naložbeno politiko. Pri oblikovanju naložbenega portfelja se izogibamo naložbam v vrednostne papirje, ki bi kakorkoli škodovali življenju ljudi in okolju ali bi se v kakršnikoli drugi obliki odmikale od načel ESG. Del sredstev vlagamo v dolžniške vrednostne papirje mednarodnih organizacij, kot so EBRD, Svetovna banka in Evropska investicijska banka, saj verjamemo, da te organizacije skladno s svojimi sprejetimi okoljskimi in socialnimi politikami vlagajo sredstva v okolju prijazne projekte in spodbujajo razvoj. Sredstva vlagamo tudi v vrednostne papirje, izdane za financiranje zelenih, okoljskih projektov (t. i. zelene obveznice, angl. green bonds), in v trajnostne obveznice (angl. sustainability bonds), ki so namenjene financiranju zelenih in socialnih trajnostnih ciljev izdajateljev ter jih izdajajo v večini države in lokalne oblasti.

Naložbe v zelene in trajnostne obveznice so se od konca leta 2020 s 82,4 milijona EUR povečale za 39,2 milijona EUR na 121,6 milijona EUR konec leta 2021. V letih 2020 in 2021 je izbruh pandemije precej pospešil izdajo trajnostnih obveznic in s tem njihovo ponudbo, kar je ugodno učinkovalo na dodaten izbor obveznic ESG, ki so na razpolago za vlaganje. Vsem naložbam, ki jih prikazujemo v spodnji preglednici, je enotno, da z zbranimi sredstvi financirajo projekte in vlaganja, ki izpolnjujejo merila, kakršna so standardi ESG.

Ne vlagamo v naložbe s področij jedrske energije, mrežnega ribolova, proizvodnje ali trgovine z nelegalnimi proizvodi ali storitvami ter proizvodi in storitvami, ki (lahko) škodujejo ljudem ali okolju. Poleg tega ne vlagamo v naložbe s področij vojaške industrije, tobačne industrije, industrije za odrasle in iger na srečo.

Družbe, ki so v letu 2020 postale del Zavarovalne skupine Sava, so prevzele zgoraj opisane usmeritve in jih bodo v prihodnje upoštevale pri upravljanju naložb, vendar zanje velja prehodno obdobje, v katerem morajo prilagoditi svoje procese in naložbene portfelje.

Upoštevanje trajnostnih meril je še posebno poudarjeno pri infrastrukturnih naložbah, nepremičninskih skladih in drugih alternativnih naložbah, saj je neizpolnjevanje smernic ESG (praviloma) izločitveno merilo pri odločanju o naložbah v sklade in neposredne projekte. Trenutno vse alternativne naložbe v portfeljih Zavarovalne skupine Sava, ki so v obliki alternativnih skladov, upoštevajo vsaj en panožni trajnostni standard (UN PRI – United Nations Principles of Responsible Investments, GRESB – Global ESG Benchmark for Real Estate, TCFD – Task Force on Climate-related Financial Disclosures) in v



Prisluhnemo vam in iz celovite ponudbe naših družb predlagamo zavarovanja, naložbe in varčevanja, s katerimi poskrbite zase in za svoje bližnje (kampanja, december 2021, več v poglavju 14.4.2.1).

skladu s temi standardi tudi poročajo. V redkih primerih, ko to ne drži, imamo dogovorjene možnosti za izločitev pri vlaganju v naložbe, ki ne izpolnjujejo naših internih meril ESG. V veliko primerih gre za sklade, ki imajo ugoden vpliv na okolje in družbo, saj so npr. usmerjeni izrecno v projekte obnovljivih virov energije, gradnjo infrastrukture, ki omogoča tranzicijo na obnovljive vire energije, in naložbe v energetske prihranke. Glede energetskih prihrankov in t. i. energetskega podjetništva smo že nekaj let dejavni tudi v domačem okolju s financiranjem neposrednih projektov.

¹⁰⁰GRI 103-01, 103-02, 103-03, 203-01.

Nepremičninske naložbe v naših portfeljih imajo velikopotezno postavljene okoljske, socialne in upravljalne zaveze. Med njimi so najpomembnejši cilji drastično zniževanje porabe energije, vode in izpustov toplogrednih plinov, pa tudi predelava odpadnih snovi. Upravljalci teh skladov razpolagajo z različnimi certifikati, med drugim LEED, BREEAM, WELL in HQE. V okviru socialnih ciljev si skladi prizadevajo za krepitev lokalnih skupnosti in mest, pri postavitvi stanovanjskih nepremičnin upoštevajo, da so te obdane z zelenimi površinami za družabna srečanja in spodbujanje zdravega življenja, da imajo uporabniki nepremičnin zagotovljen dostop do socialnih in izobraževalnih ustanov, da dejavno sodelujejo v projektih trajnostno naravnane mobilnosti ipd.

V prihodnjih letih nameravamo nadaljevati politiko vlaganja v obnovljive vire energije ter v projekte energetske učinkovitosti in trajnostne nepremičninske naložbe. Poleg tega nameravamo kar najbolj vključevati v portfelj obveznice ESG. V skladu z novo zakonodajo, ki je začela veljati v letu 2021, bomo sledili tudi enotnim pravilom glede preglednosti vključitve trajnostnih tveganj v procese in ustrezno upoštevali škodljive vplive na trajnost pri sprejemanju naložbenih odločitev.

Naložbe skupine, pri katerih so upoštevane smernice ESG

v EUR (31. 12. 2021)	Preostala zaveza	Že vpoklicano	Skupaj	Skupaj že vpoklicane oz. investirane naložbe v % celotnega naložbenega portfelja skupine
Infrastrukturni skladi	13.276.945	40.567.680	53.844.625	2,6 %
Nepremičninski skladi	125.508	14.500.000	14.625.508	0,9 %
Infrastrukturni neposredni projekti		502.374	502.374	0,0 %
Skladi zasebnega dolga	2.707.947	2.292.053	5.000.000	0,1 %
Obveznice ESG (green & sustainable)		121.577.654	121.577.654	7,7 %
Obvezniški vzajemni skladi		3.504.283	3.504.283	0,2 %
ETF-ji		5.853.809	5.853.809	0,4 %
Skupaj	16.110.400	188.797.853	204.908.253	11,9 %

14.3.3 Tveganja in priložnosti zaradi podnebnih sprememb¹⁰¹

Podnebne spremembe so resno tveganje za družbo in gospodarstvo, močno pa tudi za dejavnost zavarovalnic in pozavarovalnic. Globalna temperatura je zdaj približno 1 °C višja v primerjavi s predindustrijsko dobo, in če ustrezne strategije za blaženje ne bodo uvedene, bi globalno segrevanje do konca tega stoletja lahko doseglo 3 °C ali več.

Skupina je začela spremljati tveganja podnebnih sprememb, kar vključuje fizična tveganja in tveganja prehoda. Fizična tveganja so tista¹⁰², ki se pojavijo zaradi fizičnih učinkov podnebnih sprememb in vključujejo akutna fizična tveganja (vremenski dogodki, ki negativno vplivajo na poslovanje družbe) in kronična fizična tveganja, ki se pojavijo zaradi dolgoročnih podnebnih sprememb. Tveganja prehoda so tista, ki se pojavijo pri prehodu na nizkoogljično in proti podnebnim spremembam odporno gospodarstvo. Tovrstna tveganja vključujejo tveganja novih pravil, zahtev in usmeritev (npr. zaradi nove zakonodaje), pravna tveganja (pravde zaradi neustrezne prilagoditve poslovanja in neuspešnosti preprečevanja vpliva na okolje), tveganja tehnologije (pojavijo se ob prehodu na novo tehnologijo, ki omogoča podnebno bolj nevtralno poslovanje), tržna tveganja (npr. spremembe preferenc potrošnikov k bolj trajnostno naravnanim produktom) in tveganja ugleda (ugled družbe je lahko oškodovan zaradi slabih praks in vpliva na okolje). Kvalitativne ocene tveganj podnebnih sprememb smo v 2021 prvič vključili v lastno oceno tveganj in solventnosti (v nadaljevanju: ORSA) skupine, v ORSO pa smo vključili tudi kvalitativno analizo scenarijev podnebnih sprememb.

¹⁰¹ GRI 103-01, 103-02, 103-03, 201-02.

¹⁰² (Evropska komisija – smernice za poročanje informacij, povezanih s podnebjem: https://ec.europa.eu/finance/docs/policy/190618-climate-related-information-reporting-guidelines_en.pdf).

Fizična tveganja so za Zavarovalno skupino Sava zaradi njene dejavnosti zelo pomembna, škodljivi vplivi globalnega segrevanja na naravo in človeške sisteme pa so vidni že danes. Brez nadaljnjih mednarodnih podnebnih ukrepov bo povprečna svetovna temperatura še rasla, tako pa tudi nepredvidljivost škodnega dogajanja oziroma tveganje naravnih katastrof. Posledica bo tudi večje zavarovalno tveganje, tako pa potreba po spreminjanju poslovnih strategij.

V letu 2021 smo bili na mednarodnih pozavarovalnih trgih soočeni s pestrim dogajanjem, povezanim z naravnimi nesrečami. Najpomembnejši dogodki so bili poplave v zahodni Evropi (Bernd), neurja v Avstriji (Volker), neurja na Češkem, orkan IDA v ZDA, poplave na Kitajskem (Henan) ter požari v Grčiji in Turčiji. Med zgornjimi dogodki so trije dogodki preseglji 1 milijon EUR za delež Save Re, od teh pa poplava Bernd z 20,7 milijona EUR predstavlja tudi največjo kosmato škodo v zgodovini poslovanja Save Re.

Zavarovalnica Sava je pri naravnih nesrečah zabeležila 2 škodi, ki sta preseglji 1 milijon EUR. Število tovrstnih škod je bilo višje kakor v letu 2020.

Druge odvisne družbe v letu 2021 niso zaznale posebnosti škodnega dogajanja zaradi vremenskih pojavov.

Družbe v skupini so izpostavljene tudi tveganju prehoda na bolj trajnostno poslovanje, skupina pa to tveganje upravlja z rednim spremljanjem zakonodajnih sprememb na področju trajnosti in ustrezno prilagaja svoje poslovanje, kar vključuje tudi ponudbo bolj trajnostno naravnanih produktov in sledenje novim potrebam strank.

Skupina se je zavezala, da bo v letu 2022 sprejela politiko zmanjševanja toplogrednih plinov.

Vlaganje v trajnostni razvoj in vlaganje v preventivno dejavnost (obnovljivi viri, ozaveščanje zavarovancev) sta dejavnika, ki pomembno vplivata na obseg in višino škod iz naravnih nesreč, temeljni napor pa gredo k omejevanju izpostavljenosti v industriji in sektorjih, ki s svojim delovanjem bistveno obremenjujejo okolje.

14.3.4 Odnosi z dobavitelji in nabavna politika¹⁰³

V družbah Zavarovalne skupine Sava je usklajena in poenotena nabavna politika, ki vsebuje strateške usmeritve in načela preglednega nabavnega procesa. Interni akti določajo, da je obvezna vključitev protikorupcijske klavzule v vse nabavne pogodbe¹⁰⁴. Pri naročanju, prevzemu in plačevanju dobrin je oblikovano načelo štirih oči, ki zagotavlja visoko stopnjo samokontrole poslovnega procesa nabave. V Savi Re četrtno ocenjujemo tveganje neustrezne izvedbe tega procesa¹⁰⁵. Pravilniku o postopku nabave je priložen Vprašalnik o trajnostni naravnosti podjetja¹⁰⁶, namenjen dobaviteljem, kadar je za izvedbo izbirnega postopka imenovana komisija (vrednost dobrine presega 50.000 EUR). Izpolnjen vprašalnik je pomembna okoliščina pri izbiri dobavitelja in je prvi korak k spodbujanju trajnostne naravnosti v partnerskih odnosih pri nabavnem procesu. V splošnih nabavnih pogojih, ki so praviloma sestavni del vsakega naročila, je poudarjena tudi skrb za trajnostni razvoj družbe. V posodabljanje internih aktov, ki urejajo poslovni proces nabave vse družbe v skupini, so vključeni mehanizmi spremljanja trajnostne naravnosti dobaviteljev.

Dobavitelji družb v skupini so pretežno dobavitelji sve-tovalnih storitev, storitev vzdrževanja in nadgradnje informacijskega orodja, pisarniškega materiala, drobnega inventarja, računalniške, programske in podobne opreme ter osebnih vozil za službene namene.

Vsem družbam v skupini narekuje sodelovanje z lokalnimi dobavitelji že sama narava poslovanja in vzpostavljanja dolgoročnih partnerskih odnosov v lastnem okolju. Lokalni trg za posamezno članico skupine sicer predstavlja celotno območje države, v kateri ima sedež¹⁰⁷.

Nekatere dobave se opravljajo tudi zunaj meja matične države, vendar manj (zlasti za dobavo blaga in storitev, ki jih v matični državi ni mogoče zagotoviti ali pa so cenovno nekonkurenčni) in pri proizvajalcih ali ponudnikih storitev iz tujine vzpostavljamo poslovni odnos z lokalnimi posredniki ali zastopniki. Iskanje ponudb na tujih trgih pogosto ni niti smiselno, saj družbe lahko izvedejo večino nabav pod boljšimi pogoji in z nižjimi tveganji z domačimi dobavitelji. Na primer Zavarovalnica Sava, kot največja odvisna družba v skupini, opravi 97 % nabav pri domačih dobaviteljih.

Cilj nabavne politike skupine je tudi sodelovanje družb pri skupnih nabavah. Pri tem gre najpogosteje za družbe s sedežem v isti državi. Pri nabavi oziroma razvoju informacijskih rešitev sodelujejo vse ali večji del družb v skupini. Cilj skupne nabave je: optimizacija nabavnega procesa, nižji stroški in zmanjšanje tveganj pri nabavljenih dobrinah. S sodelovanjem pri skupnih nabavah se prenašajo znanje, izkušnje in dobre prakse med družbami v skupini.

¹⁰³ GRI 102-9, 103-1, 103-2, 103-3, 204-1, 308-1.

¹⁰⁴ GRI 205-1.

¹⁰⁵ GRI 205-1.

¹⁰⁶ GRI 414-1.

¹⁰⁷ GRI 204-01.

V odnosu do dobaviteljev Zavarovalna skupina Sava zagotavlja konkurenčen in pregleden izbirni postopek s pošiljanjem povpraševanj več ponudnikom ter stopnjevanjem odgovornosti in pristojnosti sprejemanja odločitve o izbiri dobavitelja glede na višino ocenjene vrednosti dobrine. Pozornost namenjamo razvoju meril kakovosti, medsebojnega sodelovanja in doseganja sinergij ter cenovne konkurenčnosti (rabatne lestvice ipd.), ki so primerna podlaga za izbiro dobaviteljev.

Poleg tega ima družba/skupina glede nabave sprejetih še vrsto drugih internih aktov, v katerih opredeljuje postopke in druga navodila. To so na primer akti: politika upravljanja voznega parka v skupini; pravilnik o nabavi, uporabi in vzdrževanju službenih vozil; pravilnik o uporabi sredstev informacijske tehnologije. V letu 2021 je bil prenovljen Pravilnik o postopku nabave v Savi Re, d.d., v začetku leta 2022 pa je bila prenovljena tudi nabavna politika Zavarovalne skupine Sava.

Svoje obveznosti v nabavnih postopkih Sava Re in vse družbe v skupini poravnavajo v dogovorjenih rokih.

14.3.5 Finančna pomoč države¹⁰⁸

V skupini smo proučili vpliv razmer, ki so posledica covid-19, na prejeto državno pomoč. Prejele so jo štiri družbe v skupni vrednosti 93.213 EUR za oprostitev plačila prispevkov, karantene in izolacije, krizni dodatek ter bolniške odsotnosti zaradi višje sile (leta 2020 je državno pomoč prejelo pet družb v skupni vrednosti 234.468 EUR).

14.3.5.1 Opredelitev drugih pobud države

Sava Re je v letu 2021 delno uveljavljala 30-odstotno oprostitev plačila prispevkov delodajalca za zaposlene, ki so dopolnili 60 let starosti, in oprostitev plačila prispevka delodajalca za zavarovanje iz sklenitve pogodbe o zaposlitvi za nedoločen čas. Skupna vrednost vračila znaša 12.600 EUR (2020: 11.126 EUR).

Sava Re je oblikovala pokojninski načrt kolektivnega prostovoljnega dodatnega starostnega pokojninskega zavarovanja, ki ga financira delodajalec, in ima sklenjeno pogodbo o pristopu k pokojninskemu načrtu pokojninske družbe, vpisanemu v register pokojninskih načrtov pri Finančni upravi Republike Slovenije. Na podlagi navedenih pogodb družba v korist svojih zaposlenih, ki so se vključili v pokojninski načrt, plačuje premijo prostovoljnega dodatnega pokojninskega zavarovanja in je upravičena do zmanjšanja letne davčne osnove davka od dohodka, in sicer za znesek premije prostovoljnega dodatnega pokojninskega zavarovanja, ki jo je za svoje zaposlene v davčnem letu plačala izvajalcu pokojninskega načrta. Skupna vrednost davčne olajšave iz tega naslova je znašala 193.899 EUR (2020: 182.754 EUR).

V odvisnih družbah uveljavljajo spodbude oziroma olajšave v skladu z lokalno zakonodajo (npr. zaposlovanje invalidov, vključevanje zaposlenih v pokojninske načrte).

14.3.6 Davki¹⁰⁹

V skladu s strategijo trajnostnega razvoja si Zavarovalna skupina Sava prizadeva, da bi bila v očeh deležnikov prepoznana kot odgovorna organizacija do širše skupnosti. Tako deluje tudi na davčnem področju. Davki omogočajo izvajanje javnih in zdravstvenih storitev ter izobraževanja. Zagotavljajo varnost ter gradnjo in vzdrževanje javne infrastrukture. Davki so orodje za doseganje razvoja in napredka ter ustvarjajo povezanost med širšo skupnostjo in podjetji.

Zavarovalna skupina Sava kot družbeno odgovorna organizacija:

- posluje pošteno in pregledno,
- obračunava in plačuje vse nastale obveznosti za davke v skladu z mednarodnimi davčnimi standardi in zakonodajo držav, v katerih deluje,
- ima transferne cene urejene v skladu z mednarodnimi standardi (vključno s smernicami OECD) in nacionalnimi zakonodajami,
- sodeluje z davčnimi organi pregledno in odprto.

V letu 2022 bo davčno področje vključeno v strategijo trajnostnega razvoja in pripravljena bo politika delovanja skupine na tem področju.

¹⁰⁸GRI 201-04.

¹⁰⁹GRI 207-1.

4 KAKOVOSTNO IZOBRAŽEVANJE



14.4 Družbeni vidik

14.4.1 Odgovornost do zaposlenih¹¹⁰

Zavarovalna skupina Sava se zaveda pomena odgovornosti do zaposlenih, zato je že v strategiji trajnostnega razvoja postavljen temeljni cilj, da deležniki prepoznavajo skupino kot družbeno odgovorno in privlačno delodajalko v regiji.

V letu 2021 smo se na ravni skupine lotili projekta, ki je usmerjen na zaposlene. Gre za znamko delodajalca, poimenovano »Never Alone«. S tem ob bok osredotočenosti k stranki postavljamo tudi osredotočenost k zaposlenemu. Želimo namreč globlje prepoznati potrebe zaposlenih, ki bodo vodilo za nadaljnje aktivnosti pri povečevanju zadovoljstva in zavzetosti. V okviru projekta se poudarja pomen stalnega notranjega obveščanja, dobre delovne klime, pripadnosti in rasti timskega duha med zaposlenimi. Posebna pozornost se daje tudi vodenju in grajenju dobrih odnosov vodij s sodelavci. V ta namen je bila izdelana enotna grafična podoba, ki je bila uvedena v vse družbe v skupini.

V skupini dajemo velik pomen zdravju zaposlenih ter iskrenemu in spoštljivemu odnosu do njih. Prizadevamo si za ustvarjalno in pozitivno ozračje pri našem vsakodnevnem delu, kar izhaja že iz naših strateških smernic.

V letu 2021 je bila namenjena posebna skrb zdravju zaposlenih. Pri delu in komuniciranju z njimi uporabljamo načrt, ki vključuje štiri faze in velja v primeru razglašene izrednih razmer na ravni države ali družbe. Zaposlene tedensko seznanjamo s trenutno veljavnimi ukrepi na ravni družbe in v kateri fazi načrta smo. Držimo se ga v vseh družbah v skupini in s tem skrbimo za njihovo nemoteno delovanje in, kar je najpomembnejše, zaposleni so že vnaprej seznanjeni s pravili, ukrepi in navodili, ki veljajo v trenutno razglašeni fazi, zato lahko v vsakokratnem položaju ukrepajo temu primerno.

Ker epidemija ne pojenja in se srečujemo z različnimi ukrepi pristojnih institucij, namenjamo posebno pozornost stalnemu informiranju zaposlenih po elektronski pošti, intranetu in na rednih virtualnih sestankih organizacijskih enot. Izvedli smo tudi anketo zadovoljstva zaposlenih in rezultati so pokazali, da si zaposleni želijo pogostega informiranja ter stalne komunikacije in pridobivanja koristnih informacij.

Za medsebojno informiranje imamo odprto intranetno spletno stran Covid-19 Info Point, na kateri je na enem mestu zbrano vse, kar zaposleni potrebujejo – dnevna obvestila, navodila za ravnanje v različnih razmerah, navodila za opravljanje varnega dela na domu, pogosta vprašanja in odgovori, predpisani obrazci in podobno. Covid-19 Info Point je hkrati arhiv obvestil internega komuniciranja in javnih objav v oglaševalskih kampanjah, na blogu, družbenih omrežjih, spletnih straneh in podobno.

Zavedamo se, da cilje lahko uresničujemo samo s kompetentnimi, strokovno usposobljenimi, izkušenimi in motiviranimi zaposlenimi. V Zavarovalni skupini Sava si prizadevamo za razvoj in prenos znanja in izkušenj. S prenosom znanja in dobrih praks med strokovnimi službami in družbami v skupini dosegamo sinergijske učinke. V ta namen organiziramo strokovna srečanja predstavnikov vseh družb v obliki dogodkov ali strokovnih konferenc, na katerih izmenjujemo izkušnje in znanje ter se medsebojno seznanimo z rezultati in načrti. V letu 2021 smo imeli organizirana virtualna srečanja in strateško konferenco, s katerimi dodatno povezujemo in izboljšujemo medsebojne odnose.

V Zavarovalni skupini Sava gradimo in spodbujamo inovativno kulturo. Družbe imajo vzpostavljene formalne in neformalne sisteme zbiranja inovativnih predlogov.

V Zavarovalnici Sava je vzpostavljen način zbiranja inovacijskih predlogov oz. predlogov za izboljšave, poimenovan »Izboljšava«, in organizirani so inovacijski dnevi, na katere povabijo tudi zaposlene iz preostalih družb v skupini. Vsem zaposlenim je omogočeno, da na spletnem obrazcu oddajo sporočila, s katerimi predlagajo izboljšave oziroma inovacije, izrečejo pohvalo ali opozorijo na zaznane neskladnosti, pomanjkljivosti oziroma napake. Predlogi oziroma opozorila se lahko navezujejo na poslovne procese, zavarovalne produkte, pa tudi na skladnost poslovanja, tveganja, notranje kontrole, zaposlene in odnose v družbi.

14.4.1.1 Dodatne ugodnosti za zaposlene¹¹¹

V Zavarovalni skupini Sava ponujamo zaposlenim številne dodatne ugodnosti. Vsaka družba jih ponuja v skladu s svojimi zmožnostmi, npr. preventivno skrb za zdravje, vzpostavljanje in krepitev timskega vzdušja in dobrega motivacijskega delovnega ozračja, usklajevanje zasebnega in poklicnega življenja ter dobrega splošnega počutja na delovnem mestu, omogočamo tudi prilagodljivo delovno okolje in delovni čas ter finančno pomoč ob osebnih stiskah zaposlenih.

Tudi v letu 2021 smo v Savi Re organizirali številna virtualna srečanja, kot so virtualna izobraževanja, virtualne kavice, virtualno sproščanje po tehniki progresivne mišične relaksacije in hojo »Burst«, pri kateri je vsak posameznik hodil sam, a hkrati v družbi sodelavcev po spletni aplikaciji MS Teams. Poleti smo varno in s poudarkom na zdravju organizirali timbuilding in piknik v živo. Imeli smo tudi nooletno druženje, ki je bilo zaradi razmer virtualno, a ob dobrotah, ki so bile dostavljene na domač naslov. Za otroke zaposlenih je bila v decembru organizirana predstava in po pošti so jim bila poslala darila.

Sava Re svojim zaposlenim letno organizira najmanj štiri dogodke, ki so namenjeni zdravju in rekreaciji v obliki športnih aktivnosti ali delavnic in predavanj. V letu 2021 smo organizirali delavnico premagovanja stresa in doseganja sprostivne, kuharsko delavnico s šefom Štefelinom, dihalne vaje z Manco Izmajlovo in dva dneva za zdravje po svoje. Na dnevih za zdravje po svoje se zaposleni odpravijo na pohod, tek, kolesarjenje ali smučanje.

Podobne aktivnosti potekajo v preostalih družbah skupine, ob tem pa družbe v skladu z možnostmi ponujajo svojim zaposlenim še druge ugodnosti.

Vse družbe v Sloveniji vplačujejo svojim zaposlenim dodatno pokojninsko zavarovanje. Prav tako jim ga vplačujejo v družbah Sava osigurovanje in Sava penzisko društvo iz Severne Makedonije.

Družbe ponujajo zaposlenim dodatne popuste za zdravstvena in druga zavarovanja ter jih vključujejo v kolektivna nezgodna zavarovanja.

V Zavarovalni skupini Sava se zavedamo, da je za zaposlene izredno pomembno usklajevanje zasebnega in poklicnega življenja. Zaradi tega imamo vpeljan postopek, ki omogoča opravljanje dela na domu v normalnih in izrednih okoliščinah.

Zavarovalnica Sava je imetnica polnega certifikata »Družini prijazno podjetje« in zaposlenim, ki uvajajo otroke v vrtec ali ga spremljajo na prvi dan šole (od 1. do 3. razreda), omogoča plačano odsotnost in tudi druge ugodnosti. Sava Re ni imetnica certifikata, vendar prav tako omogoča zaposlenim plačano odsotnost ob uvajanju otrok v vrtec in spremljanju prvošolcev na prvi šolski dan.



Zaključna prireditev »Predani korakom« pod pokroviteljstvom Zavarovalnice Sava.

14.4.2 Odgovornost do potrošnikov¹¹²

V letu 2020 se je začelo in v letu 2021 nadaljevalo vzpostavljanje kataloga ključnih kazalnikov uspešnosti na ravni skupine, s katerimi bo omogočeno stalno spremljanje zadovoljstva strank.

V letu 2021 so bili zaradi pandemije vloženi osrednji napor v pospeševanje uresničevanja že zastavljenih strateških ciljev, in sicer v:

- zagotavljanje neprekinjenega izvajanja storitev za naše stranke z uporabo novih tehnoloških rešitev (glej poglavje 14.1.2.1 Stranka kot središče vseh procesov in digitalizacija poslovanja),
- ob tem pa zagotavljanje največje mogoče varnosti (glej poglavje 14.1.2.3 Kibernetska varnost).

V vseh družbah so za obvladovanje procesov izvajanja storitev izdelani pravilniki, protokoli ali navodila, ki so bistvenega pomena za zagotavljanje kakovosti in s tem zadovoljstva stranke: za sklepanje zavarovanj, obravnavo odškodninskih zahtevkov, uveljavljanje regresnih postopkov, reševanje pritožb, in kjer lokalna zakonodaja zahteva, so opisani tudi postopki dajanja informacij o zavarovalnih produktih ali storitvah.

Družbe ponujajo svojim strankam odlične produkte in storitve, o čemer pričajo tudi nagrade in priznanja, med katerimi poudarjamo:

- **Sava Infond:** četrto leto zapored je nosilka naziva »najboljša družba za upravljanje za triletno obdobje« (revija Moje finance). Aleš Grbič, zaposlen v Savi Infond, je bil že drugo leto zapored razglašen za najboljšega upravljavca v Sloveniji. Poleg tega je pet skladov Infond prejelo nagrado za najboljši sklad v svoji kategoriji, sedem pa jih je nosilcev po 5 zvezdic za odlično upravljanje.

- **Sava penzisko društvo (MKD):** na podelitvi IPE Awards 2021 se je uvrstila v ožji izbor v kategoriji »najboljši pokojninski sklad v Srednji in Vzhodni Evropi«, kar v bistvu pomeni, da je bila družba med štirimi najboljšimi pokojninskimi skladi v širši srednje- in vzhodnoevropski regiji.
- **Sava pokojninska družba:** revija Moje finance je tudi v letu 2021 ocenjevala uspešnost zjamčenih skladov dodatnega pokojninskega zavarovanja in Sava pokojninska družba je za obdobje petih let (2016–2020) prejela vseh pet zvezdic.



Dan za zdravje v Savi Re, posvečen pohodništvu.

14.4.2.1 Zavarovalna skupina Sava z novim sloganom »V družbi dobrih ljudi«

V Zavarovalni skupini Sava sta zadovoljstvo strank in odnos do njih v središču vseh poslovnih odločitev. Zato se usmerjamo v ponujanje najboljše uporabniške izkušnje in tem prizadevanjem daje glavni poudarek tudi strateški načrt. Rast skupine ter širitev ponudbe zavarovanj in storitev sta narekovali potrebo po novem pozicioniranju. Danes Zavarovalna skupina Sava v Sloveniji pod eno streho združuje družbe za celovito obravnavo iz zavarovalništva (premoženjsko, življenjsko in dodatno zdravstveno zavarovanje ter druge zavarovalniške storitve), dodatnega pokojninskega zavarovanja, upravljanja premoženja in asistenčnih storitev. Tako smo obljubi našim strankam, ki smo se ji zavezali že leta 2016 pod sloganom »Nikoli sami«, dodali novo razsežnost.

V Zavarovalni skupini Sava smo se decembra 2021 prvič predstavili širši javnosti s celovito kampanjo. Pod svojim

okriljem združujemo vrsto družb in s geslom »V družbi dobrih ljudi« poudarjamo njihovo vse tesnejše povezovanje, predvsem pa usmerjenost v ljudi kot svojo krovno vrednoto in ključno prednost:

- Skupina, ki deluje od ljudi in za ljudi.
- Prav delovanje med ljudmi, od ljudi in za ljudi je krovno sporočilo kampanje našega umeščanja v zavarovalništvo. Naša zgodba poudarja to, v čemer se Zavarovalna skupina Sava razlikuje od drugih – ljudskost. Ljudskost se izraža že v krovnem geslu skupine »V družbi dobrih ljudi«.
- V družbi dobrih ljudi nastajajo dobre zgodbe.
- Geslo še sporoča, da v Zavarovalni skupini Sava s sodelovanjem zaposlenih iz vseh družb vsak izziv, vsako preizkušnjo in vsak položaj svojih strank rešujemo skupaj ter skrbimo za pristne medčloveške odnose. Odnose, ki temeljijo na tem, kar vsi potrebujemo – na zavedanju, da smo slišani, razumljeni in obravnavani ne le kot


stranke, ampak kot ljudje s svojimi zgodbami. V televizijskih, radijskih, zunanjih tiskanih in digitalnih oglasih poudarjamo, da kadar ljudje stopimo skupaj, si prisluhnemo in si pomagamo, vsi izzivi in ovire pri uresničevanju naših potencialov postanejo premostljivi. Ganljiva zgodba o majhnih dobrih dejanjih dobrih ljudi je dobila edinstven ustvarjalni pečat z akvareli, navdahnjenimi iz toka reke, ki je skupini dala ime – Sava.

- Zgodba Zavarovalne skupine Sava je skupna zgodba vseh.
- Poleg uspešnega premagovanja izzivov in povezovanja družb je Zavarovalna skupina Sava ves čas uspešno izpolnjevala tudi svoje poslanstvo. S predanostjo in nenehnim napredkom zagotavlja varnost in kakovost življenja ter ustvarja k strankam usmerjeno, sodobno, digitalno, družbeno odgovorno in trajnostno naravnano zavarovalniško skupino. Tako dokazuje, da so v družbi dobrih ljudi uresničljive vse, še tako drzne zgodbe.

V DRUŽBI
DOBRIH LJUDI



SAVA
ZAVAROVALNA
SKUPINA

NIKOLI SAMI  **SAVA**
ZAVAROVALNICA

ZA LETA
BREZ SKRBI  **SAVA**
POKOJNINSKA

PAMETNA
NALOŽBA  **SAVA**
I N F O N D

ZELO ŽIVLJENJSKA
ZAVAROVALNICA  **VITA**
ŽIVLJENJSKA

14.4.3 Informiranje strank¹¹³

Pomemben napredek pri informiranju strank sta prinesli evropska uredba 2019/2088 o razkritjih, povezanih s trajnostjo, v sektorju finančnih storitev (uredba SFDR) in uredba 2020/852 s tehničnimi standardi (taksonomija), ki ureja ocenjevanje trajnostnih naložb na podlagi znanstvenih metod, zato da se prepreči zavajajoče zeleno oglaševanje (angl. greenwashing). Za prehod v ogljično nevtravno gospodarstvo do leta 2050 in za zagotovitev izvajanja ukrepov trajnostnih naložb je treba pridobiti zaupanje podjetij in vlagateljev z opredelitvijo jasnega orodja in smernic, sprejetih na podlagi znanstvenih dokazov in izkušenj na trgu.

Uredba SFDR določa, da morajo udeleženci na finančnem trgu in finančni svetovalci, ki ponujajo finančne produkte, objaviti pisne politike o vključevanju tveganj glede na trajnost in poskrbeti za preglednost takega vključevanja. V skladu z uredbo ponudniki finančnih storitev v Zavarovalni skupini Sava (Zavarovalnica Sava in Vita, življenjska zavarovalnica ter Sava pokojninska družba) informacije glede naložbenih odločitev in njihovega vpliva na trajnost v skladu z uredbo zagotavljajo v predpogodbениh razkritjih svojih finančnih produktov. Skupina je tako v letu 2021 sprejela že omenjeno Trajnostno naložbeno politiko Zavarovalne skupine Sava.

V skladu s sprejetimi predpisi bi dejavniki trajnosti zavarovalnega produkta morali biti predstavljeni pregledno, da se njegovim distributerjem zagotovijo ustrezne informacije strankam in potencialnim strankam. Ocena učinka, na kateri temeljijo naknadne zakonodajne pobude, je pokazala potrebo po pojasnitvi, da bi morali zavarovalni posredniki in zavarovalnice, ki distribuirajo zavarovalne naložbene produkte, v okviru obveznosti, ki jih imajo do strank ali potencialnih strank, upoštevati dejavnike trajnosti.

Pri postopku odobritve produkta se za vsak zavarovalni produkt določita ciljni trg in skupina združljivih strank. Ciljni trg se opredeli na dovolj podrobni ravni ob upoštevanju značilnosti, profila tveganja, kompleksnosti in narave zavarovalnega produkta, pa tudi njegovih dejavnikov trajnosti.

Tako je bila Direktiva (EU) 2016/97 Evropskega parlamenta in Sveta z dne 20. 1. 2016 o distribuciji zavarovalnih produktov (v nadaljevanju: direktiva IDD), ki je bila uveljavljena z novelo ZZavar 1a v začetku leta 2019, dopolnjena z delegirano uredbo Komisije 2021/1257 z dne 21. aprila 2021, ki ureja vključitev dejavnikov trajnosti ter tveganj in preferenc glede trajnosti v zahteve po nadzoru in upravljanju produktov za zavarovalnice in distributerje zavarovalnih produktov ter v pravila poslovanja in investicijsko svetovanje za zavarovalne naložbene produkte.

Sicer se družbe v Zavarovalni skupini Sava poleg že uveljavljenih komunikacijskih kanalov uspešno prilagajajo načinu brezpapirnega poslovanja z vpeljavo obnovljenih samooskrbnih mest (portalov za stranke), poleg zbiranja podatkov o distribuciji zavarovalnih produktov se vpeljujejo procesi zbiranja izjav oz. soglasij na podlagi elektronskega poslovanja, ki bodo stranki enostavno in pregledno omogočali spremljanje in samostojno arhiviranje prejete poslovne komunikacije z družbami.

Vse odvisne družbe imajo informacije o svojih produktih sicer dostopne na internetnih straneh.

Pri oglaševanju so stranke ustrezno seznanjene z oglaševanim produktom. Informacije o produktih so vedno dostopne na uradnih spletnih straneh, kjer so objavljena tudi vsa zakonsko določena obvestila in novice. Zavarovalnica Sava ob množičnih škodah objavi poziv in navodila, kako naj oškodovanci ravnajo v teh primerih.

Pandemija covida-19 je opazno vplivala tudi na aktivnosti v zvezi z informiranjem strank, saj je zahtevala nekatere prilagoditve novonastalim okoliščinam: fizični stiki so bili minimalni in vsebine prilagojene zahtevam za zagotavljanje zdravstvene zaščite.

Načini dialoga s strankami in aktivnosti so podrobneje opisani v poglavju 14.2 Sodelovanje z deležniki.

14.4.4 Skladnost poslovanja¹¹⁴

Zavarovalna skupina Sava mora spoštovati obsežne zakonske in regulativne zahteve, pa tudi obveznosti, ki se jih je zavezala spoštovati prostovoljno. Vsa ta pravila mora spoštovati več kot 2.500 zaposlenih v družbah skupine. Funkcija spremljanja skladnosti zagotavlja, da se ta tudi dejansko izvaja, in sicer s samim ustvarjanjem pravil, dvigovanjem ozaveščenosti, spremljanjem skladnosti poslovanja s pravili in uveljavljanjem integritete.

14.4.4.1 Organiziranost funkcije spremljanja skladnosti

Tako kakor sama Zavarovalna skupina Sava je tudi funkcija skladnosti decentralizirana. Vsaka družba ima svojega nosilca ključne funkcije spremljanja skladnosti poslovanja, povezuje pa jih nosilec funkcije spremljanja skladnosti poslovanja za Zavarovalno skupino Sava. Vloge, odgovornosti in minimalni standardi so določeni s Politiko spremljanja skladnosti Zavarovalne skupine Sava. Nosilci funkcije v posamezni družbi so odgovorni za: spremljanje pravnega stanja, dajanje priporočil za sprejetje ustreznih ukrepov, ugotavljanje in ocenjevanje tveganj skladnosti, sprejemanje ukrepov za preprečevanje kršitev pravil, svetovanje zaposlenim, spremljanje obstoječih procesov in morebitnih incidentov skladnosti. Nosilec funkcije na ravni skupine nosilec funkcij v odvisnih družbah daje priporočila, jim pomaga in jih spremlja pri izpolnjevanju njihovih dolžnosti.

14.4.4.2 Izmenjava informacij znotraj Zavarovalne skupine Sava

Zaradi zagotavljanja skladnosti v celotni skupini in nenehnega izboljševanja sistema spremljanja skladnosti je enkrat letno organizirano srečanje vseh nosilcev funkcije spremljanja skladnosti.

Na srečanju, na katero so kot predavatelji vabljeni tudi zunanji strokovnjaki, se obravnavajo teme, kakršne so: celovit pregled nad sistemom upravljanja skladnosti; mednarodni standardi in dobre prakse s poudarkom na vlogi nosilcev in izvajalcev funkcije spremljanja skladnosti; značilna področja tveganj za skladnost poslovanja; kako izvajati preglede skladnosti in izpolnjevati druge dolžnosti, ki izhajajo iz kontrolne vloge funkcije skladnosti; direktiva EU o zaščiti žvižgačev in njenih učinkih na poslovanje podjetja ter drugi aktualni EU- in lokalni predpisi ipd.

V opazovanem obdobju je bil vzpostavljen sistem poročanja o zakonodajnih spremembah v državah, v katerih imajo sedež družbe Zavarovalne skupine Sava. Nosilci funkcije spremljanja skladnosti v vseh odvisnih družbah zunaj Slovenije nosilcu funkcije na ravni skupine mesečno poročajo o novih oziroma spremenjenih predpisih, ki vplivajo na poslovanje posamezne družbe. Seznam vsebuje: ime predpisa; kratek opis bistvenih novosti, ki vplivajo na poslovanje družbe; seznam procesov, na katere vplivajo te spremembe; rok za uvedbo sprememb; odgovorne osebe za implementacijo in ocenjeni stroški zanjo, kjer je to smiselno.

Z vzpostavljenim sistemom poročanja nosilci posameznih poslovnih funkcij na ravni skupine lažje obvladujejo tveganje zaradi sprememb poslovnih procesov, povezanih s spremenjenimi pravnimi predpisi.

Funkcija spremljanja skladnosti poslovanja bo v letu 2022 nadaljevala svetovanje in nadzor izvajanja predpisov EU s področja trajnostni poslovanja, kot so: uredba o razkritjih, povezanih s trajnostjo, v sektorju finančnih storitev (SFRD); direktiva o nefinančnem poročanju (NFRD) in uredba EU o taksonomiji.

14.4.4.3 Izločeni posli

Družbe Zavarovalne skupine Sava lahko posamezno funkcijo oziroma aktivnost, ki je ključna oziroma pomembna za poslovanje družbe, dajo tudi v zunanje izvajanje, zato da se funkcija ali aktivnost opravlja bolje in/ali učinkoviteje. S tem so seveda povezana posamezna tveganja, kot na primer odvisnost od zunanjega izvajalca ipd. Družbe so zato zelo skrbne pri izbiri zunanjih izvajalcev in upoštevajo vse zakonske zahteve, pa tudi priporočila lokalnih regulatorjev. Politika o izločenih poslih Zavarovalne skupine Sava določa minimalne standarde pri sklepanju izločenih poslov znotraj in zunaj skupine.

5 ENAKOST
SPOLOV

14.4.5 Reševanje pritožb

Glede reševanja pritožb v odnosu do zavarovancev (in drugih upravičencev iz sklenjenih zavarovanj) posamezne družbe, ki so zavarovalnice ali pokojninske družbe, upoštevajo pravila in postopke o reševanju pritožb, ki so v skladu z lokalnimi zakonodajami in smernicami Evropskega nadzornega organa za zavarovanja in poklicne pokojnine (EIOPA), družba za upravljanje pa poleg veljavnih zakonskih in podzakonskih predpisov s tega področja upošteva še smernice Evropskega organa za vrednostne papirje in trge (ESMA).

V skladu s Pravilnikom upravljanja Zavarovalne skupine Sava se v Savi Re evidentirajo pritožbe, ki so naslovljene na Savo Re in se nanašajo na poslovanje odvisnih družb. Pritožbe se po preučitvi odstopijo v reševanje odvisnim družbam. Kabinet uprave in skladnosti poslovanja v Savi Re vodi interni spletni register takšnih pritožb. V letu 2021 je bilo evidentiranih 6 pritožb.

V vseh podrejenih družbah obstajajo interni pravilniki, predpisani postopki in navodila za spremljanje in reševanje pritožb v skladu z veljavno zakonodajo.

14.4.6 Prakse poštenega ravnanja¹¹⁵

Vrednote in načela etičnega ravnanja so opredeljeni v Etičnem kodeksu Zavarovalne skupine Sava (v nadaljevanju: etični kodeks), h kateremu so pristopile tudi odvisne družbe skupine. Splošna načela etičnega kodeksa skupine Sava Re so temeljne vrednote Zavarovalne skupine Sava, v skladu s katerimi morajo ravnati vsi naši zaposleni, med drugim: poštenost in skladnost poslovanja, preglednost, obvladovanje nasprotij interesov, preprečevanje pranja denarja in financiranja terorizma ter preprečevanje omejevanja konkurence. Zaposleni, ki zvejo za kršitev kodeksa ali drugih zavezujočih pravil, morajo o kršitvi poročati nosilcu funkcije spremljanja skladnosti. V letu 2021 ni bila ugotovljena nobena kršitev etičnega kodeksa.

Pri poslovanju pa družbe, ki so zavarovalnice, upoštevajo tudi določila sprejetega Zavarovalnega kodeksa, s ciljem razvoja poslovanja, strokovnega opravljanja (po)zavarovalnih poslov in profesionalnega ravnanja. Poslovanje (po)zavarovalnic je zasnovano na upoštevanju načel trga, tržne konkurence na lojalnih in neoporečnih temeljih, ekonomske zavarovanja in poslovne morale, strankam pa zagotavlja kakovostno (po)zavarovalno zaščito.

Sava Re je podpisnica Slovenskih smernic korporativne integritete, s čimer se je zavezala prizadevanju, da postane skupina s takim delovnim okoljem, ki bo imelo svoje temelje v kulturi korporativne integritete, ničelne tolerance do nezakonitega in neetičnega ravnanja zaposlenih, skladnosti poslovanja z zakonodajo, s pravili in vrednotami ter bo ravnalo po visokih etičnih standardih.



Dan za zdravje v Savi Re, ko se zaposleni posvetijo sebi in svojemu dobremu počutju.

¹¹⁵ GRI 102-16, 103-1, 103-2, 205-1, 205-3, 419-01.

Sava Re kot referenčni kodeks upravljanja upošteva Slovenski kodeks upravljanja javnih delniških družb iz leta 2016, ki je bil v letu 2021 prenovljen in je začel veljati s 1. januarjem 2022.

Sava Re je konec leta 2017 sprejela tudi politiko raznolikosti uprave in nadzornega sveta Sava Re, ki med drugim ureja uravnoteženost članov po spolu in starosti¹¹⁶. Sicer pa Sava Re zagotavlja spoštovanje človekovih pravic v skladu z veljavno zakonodajo in sledi predlogu Nacionalnega akcijskega načrta Republike Slovenije za spoštovanje človekovih pravic v gospodarstvu. Družba ima pravilnik o preprečevanju in odpravljanju nasilja, trpinčenja, nadlegovanja in drugih oblik psihosocialnega tveganja na delovnem mestu, ki vsebuje protokol prepoznavanja in reševanja tovrstnih tveganj¹¹⁷. V letu 2021 družba ni zaznala takšnih primerov.

Sava Re sledi načelom in usmeritvam Pravilnika o obvladovanju nasprotij interesov. Cilj pravilnika je zmanjševanje učinkov nasprotja interesov in upravljanja nasprotja interesov, ki se lahko pojavi med opravljanjem dolžnosti in nalog posameznika v družbi, in sicer z vzpostavitvijo in izvajanjem postopkov in ukrepov za primere, ko bi lahko prišlo do nasprotja interesov¹¹⁸.

V vseh družbah v skupini so vzpostavljeni tudi sistemi preprečevanja in prepoznavanja prevar.

V Zavarovalni skupini Sava se na tem področju sistem in postopki nenehno izboljšujejo, predvsem s povečevanjem ozaveščenosti in znanja ter dvigom standardov etičnega ravnanja.

14.4.7 Protikorupcijsko ravnanje¹¹⁹

Skladno s Slovenskimi smernicami korporativne integritete, Nabavno politiko Zavarovalne skupine Sava in internimi akti posamezne družbe v Republiki Sloveniji je kot obvezno pogodbeno določilo v pravnih razmerjih s pogodbenimi partnerji predvidena tudi uporaba protikorupcijske klavzule, splošnih pogojev poslovnega sodelovanja s posamezno družbo in varovanja zaupnih podatkov ter določil varstva osebnih podatkov.

Sava Re ima v Pravilniku o obvladovanju nasprotij interesov predpisana pravila in postopke v zvezi s prejetimi darili in gostoljubjem. Z natančno in pregledno ureditvijo področja sprejemanja daril se v družbi zmanjšujejo možnosti za neutemeljene očitke in nezaupanje v poštenost zaposlenih pri izpolnjevanju delovnih obveznosti.

V letu 2021 v Zavarovalni skupini Sava ni bilo zaznanih primerov korupcije¹²⁰.

14.4.8 Varovanje osebnih podatkov¹²¹

Zavarovalna skupina Sava se zaveda naraščajoče pomembnosti zagotavljanja varstva zasebnosti v zadovoljstvo strank in zaposlenih ter širših družbenih posledic neodgovornega upravljanja osebnih podatkov. V skladu s svojimi zavezami visokim etičnim standardom bo temu področju v tesni povezavi z zagotavljanjem kibernetске varnosti v prihodnje posvečala še večjo pozornost.

V letu 2021 je Sava Re vzpostavila podporno funkcijo varstva zasebnosti in osebnih podatkov za krepitev harmonizacije in standardizacije varstva zasebnosti v skupini.

Sprejela je krovno Politiko varstva zasebnosti in osebnih podatkov, ki predvsem daje večjo vlogo pooblaščenim osebam za varstvo podatkov ter vgrajuje skrb za zasebnost v vse relevantne poslovne in podporne procese. Začela je optimizirati in digitalizirati upravljanje varstva osebnih podatkov, revidirala in posodobila nekatere notranje akte ter okrepila sodelovanje med relevantnimi deležniki.

V letu 2022 bo Sava Re nadaljevala začete aktivnosti, usmerjene v trajnostno upravljanje zasebnosti zaposlenih, strank in poslovnih partnerjev skupine, s poudarkom na upoštevanju trendov razvoja umetne inteligence in sodobnih tehnologij. Zaradi pričakovanega sprejetja nove zakonodaje Republike Slovenije bodo v letu 2022 aktivnosti na področju varstva osebnih podatkov najverjetneje usmerjene tudi v prilagajanje tem novostim.

Družbe v Zavarovalni skupini Sava imajo sprejete notranje akte, ki predpisujejo postopke in ukrepe za varovanje osebnih podatkov. Podatki so ustrezno zaščiteni s tehničnimi in organizacijskimi ukrepi, s katerimi se zagotavlja njihova zaupnost, celovitost in razpoložljivost. Prav tako imajo družbe, ki so k temu zavezane, imenovane pooblaščenice osebe za varstvo podatkov (angl. Data Protection Officer – DPO), ki opravljajo svetovalne in nadzorne naloge s tega področja. Družbe stremijo k odprti, pregledni in jasni komunikaciji s posamezniki, katerih podatke obdelujejo.

14.4.9 Prispevki političnim strankam¹²²

V skladu s sprejetim etičnim kodeksom ter pravilnikom o sponzoriranju in doniranju Sava Re ne financira političnih strank kakor tudi ne katera od odvisnih družb v skupini.

¹¹⁶ GRI 405-1.

¹¹⁷ GRI 412-03.

¹¹⁸ GRI 102-16.

¹¹⁹ GRI 103-01, 103-02, 103-03, 205-01.

¹²⁰ GRI 205-03.

¹²¹ GRI 103-01, 103-02, 103-03, 205-01, 418-01.

¹²² GRI 415-01.

14.5 Odgovornost do skupnosti

Zavarovalna skupina Sava je svojo družbeno odgovornost oziroma svojo odgovornost do skupnosti opredelila v svojem poslanstvu in v vrednotah. Skupina skrbi za dvig kakovosti življenja ter skrbno, iskreno in spoštljivo gradi medsebojne odnose v družbi. Dejavna je v odnosu do naravnega in družbenega okolja.

Članice Zavarovalne skupine Sava se tesno povezujejo z okoljem, v katerem poslujejo, in vzpostavljajo z njim oz. družbo partnerski odnos. Podpirajo projekte v svojem okolju – z denarnimi sredstvi ali prostovoljstvom pomagajo institucijam in se tako dejavno vključujejo v širše družbeno dogajanje.

Ker imajo članice skupine razvejeno poslovno mrežo, v kateri so s svojimi strankami in okoljem v neprestani in vzajemni komunikaciji, lažje zaznavajo potrebe in potencialne posameznih lokalnih skupnosti.

Po obsegu vseh vrnjenih sredstev v okolje, v katera so vključene donacije, sponzorstva in preventivna sredstva, imajo družbe s sedežem v Sloveniji (vključno s podružnico na Hrvaškem) glede na celotno skupino približno 92-odstotni delež.

Med našimi družbami so soustanoviteljice Mreže za družbeno odgovornost Slovenije, članice Inštituta za razvoj družbene odgovornosti in članice Partnerstva za nacionalno strategijo za družbeno odgovornost.¹²³

14.5.1 Sponzorstva in donacije po vsebini¹²⁴

Zavarovalna skupina Sava spodbuja družbeno odgovornost in krepí svojo prepoznavnost kot trajnostno naravnana partnerica, deluje etično in vrača okolju, predvsem z vlaganjem v uveljavljanje zdravega življenja vseh generacij s podporo športnim dejavnostim, z vlaganjem v vzgojne,

razvojne in izobraževalne projekte, človekoljubne dejavnosti, ekologijo in zdravje, pri čemer posvečamo posebno pozornost deprivilegiranim skupinam. Sodelujemo tudi na področjih, ki spodbujajo razvoj in rast gospodarstva, s poudarkom na zagonskih podjetjih, ki razvijajo inovativne rešitve.

Vračanje sredstev v okolje s sponzorstvom in donacijami urejajo tudi pravilniki. Sava Re ima pravilnik objavljen na svoji spletni strani. V letu 2021 je bil znesek dodeljenih sponzorskih in donatorskih sredstev večji za 10 %, največ jih je bilo namenjenih športu (81 %).



Zelo uspešna črnogorska vaterpolska reprezentanca pod sponzorstvom črnogorske družbe Sava osiguranje.

¹²³ GRI 102-13.

¹²⁴ GRI 103-01, 103-02, 103-03, 203-02.

Sredstva sponzorstev in donacij po vsebini

Namen (v EUR)	2021	2020	Indeks
Humanitarni	53.829	40.241	133,8
Kulturni	86.546	77.777	111,3
Šport	2.837.656	2.493.677	113,8
Šolanje, izobraževanje, vzgoja	71.711	70.769	101,3
Znanstveni	500	-	-
Socialno-varstveni	8.375	4.983	168,1
Invalidnost	3.183	2.600	122,4
Zdravje	19.615	110.806	17,7
Drugo*	414.653	380.526	109,0
Skupaj	3.496.068	3.181.379	109,9

* sponzoriranje dejavnosti izven športa, donacije za varstvo pred nesrečami, donacije za druge splošno-koristne namene.

V Zavarovalnici Sava kot največji sponzorki v skupini spodbujajo zdravo življenje, predvsem s podporo športnim dejavnostim na vseh ravneh – od rekreativne do profesionalne. V letu 2021 velja vsekakor omeniti:

- na področju športa: glavna pokroviteljica Nogometnega kluba Maribor, Hrvaškega nogometnega kluba Rijeka in Nogometnega kluba Rudeš ter glavna pokroviteljica smučarske tekme za svetovni pokal Zlata lisica;
- na področju kulture: glavna pokroviteljica največjega slovenskega festivala, Ljubljana festivala, in pokroviteljica Festivala Lent.

Druga odmevnejša sponzorstva v skupini:

- Vaterpolo in Plavalna zveza Črne gore
- Odbojarski klub Nova KBM Branik
- Mladinski teniški turnir Sava Infond Open
- Nogometna zveza Severne Makedonije
- Rokometni klub Vardar
- Atletska zveza Srbije



Podpora vrhunskim športom na Kosovu.



Podpora Atletski zvezi Srbije.

14.5.2 Projekti preventivne dejavnosti¹²⁵

Preventivni projekti imajo pomemben vpliv na zavarovalniško panogo, saj z njimi zmanjšujemo verjetnost nastanka škodnih dogodkov, usmerjeni pa so k dvigu zavesti širše skupnosti o pomenu zaščite premoženja in splošnega zdravja. Zavarovalnice v skladu z lokalno zakonodajo oblikujejo posebne sklade, ki so namenjeni takšnim projektom.

S takimi skladi razpolagamo v Zavarovalnici Sava v Sloveniji, v Savi neživotno osiguranje v Republiki Srbiji in Savi osiguranju v Črni gori.

Sredstva za preventivo namenja Zavarovalnica Sava večinoma za preprečevanje požarne nevarnosti in povečevanje varnosti v cestnem prometu. Na lokalni in državni ravni Zavarovalnica Sava podpira gasilsko dejavnost, medtem ko je za povečevanje varnosti v cestnem prometu ključno že tradicionalno sodelovanje z Avto-moto zvezo Slovenije. Dva večja projekta iz tega sodelovanja sta projekt »Najboljši za volanom«, ki je namenjen mladim voznikom – ozaveščanje o pomenu varnosti v cestnem prometu in pridobivanje praktičnih izkušenj, in projekt »Še 365 dni!«, ki opozarja udeležence v prometu, da so šolarji na cesti vse leto in ne le ob začetku šolskega leta, ko se o tem govori največ.

Sredstva za preventivne dejavnosti

v EUR	2021	2020	Indeks
Sava neživotno osiguranje (SRB)	100.246	80.703	124,0
Sava osiguranje (MNE)	109.103	106.763	102,0
Zavarovalnica Sava	306.700	513.550	60,0

Sredstva za preventivo so namenjena predvsem izboljšanju protipožarne zaščite tudi v Srbiji.

V Črni gori prav tako večino teh sredstev namenjajo varnosti v cestnem prometu, pri čemer je Sava osiguranje tudi lastnica odvisnega podjetja Sava Car, d.o.o., preko katerega ima vzpostavljeno mrežo desetih enot za tehnične preglede.

Tudi v Severni Makedoniji na podoben način preko odvisne družbe Sava Station delujeta dve enoti za tehnični pregled.

Ponudba tehničnega pregleda, registracije vozila in sklenitve zavarovanja ob tehničnem pregledu naših odvisnih družb prispeva k povečanju prometne varnosti.

V Zavarovalnici Sava že od leta 2019 razvijajo pobudo »Klic osamljenosti«, ki zajema problem duševne stiske in samomora ter ozavešča ljudi o pomenu duševnega zdravja in težavah, če je duševno zdravje okrnjeno. S pobudo sporočajo, da imajo podjetja s klicnimi centri moč in odgovornost ponuditi osebam v duševni stiski pomoč, in obnem vabijo ta podjetja, da se jim pridružijo.

Pobuda je dobila tudi prestižne nagrade:

- nagrada na tekmovanju Netko, simbol spletne odličnosti (Gospodarska zbornica Slovenije in register.si), za najboljšo spletno stran za družbeno odgovornost v Sloveniji in najboljši projekt leta 2020 v Sloveniji,
- nagrada Prizma (Slovensko društvo za odnose z javnostmi) – posebna nagrada za komunikacijsko odličnost,
- drugo mesto v kategoriji družbeno odgovornih projektov na tekmovanju WEBSI Spletni prvaki,
- srebrna nagrada v kategoriji družbeno dobro in srebrna nagrada v kategoriji digitalne komunikacije na festivalu SOF (Slovenska oglaševalska zbornica).




Zavarovalnica Sava je razveselila starostnike v domovih za ostarele s posebnimi obiskovalci.

14.5.3 Korporativno prostovoljstvo – pobuda Srce za svet¹²⁶

Zavarovalna skupina Sava podpira korporativno prostovoljstvo. V preteklih letih je bil največji prostovoljski projekt »Dan Zavarovalne skupine Sava«, pri katerem so zaposleni na terenu in v prijetnem druženju izvajali ekološke akcije, se posvečali starostnikom ali pomagali pri projektih lokalne skupnosti. V letu 2020 bi ga morali izvajati desetič, vendar je bil zaradi izbruha pandemije covid-19 v skladu s priporočili zdravniške stroke odpovedan, zato smo v letu 2021 v teh spremenjenih okoliščinah prostovoljstvo organizirali drugače.

Ker druženja večjih skupin zaradi covid-19 niso bila mogoča, smo vse zaposlene v Zavarovalni skupini Sava pozvali, da se sami lotijo izzivov z ekološko ali socialno problematiko doma ali v krogu svojih družin. Svoje aktivnosti so zaposleni dokumentirali s fotografijami ali zapisi svojih misli, pesmimi in podobno. Iz tega je nastala digitalna razstava, najboljše ideje pa so bile nagrajene. Istočasno smo organizirali predavanja, ki so obravnavala pereče trajnostne teme, kot sta upravljanje odpadkov in izpusti toplogrednih plinov.

Ob božiču smo sodelavci Save Re v sodelovanju s Slovensko filantropijo povabili starostnike v dveh domovih za starejše na božično kavo. Tega nismo mogli storiti v osebnem druženju z njimi, zato smo vse sodelavce pozvali, da jim pošljemo dobre želje, ki smo jim jih prenesli v veliki božični voščilnici.



Izzivi pobude »Srce za svet«: uporaba starega parketa za reciklažo (Dean Hrvatina, Zavarovalnica Sava).




Izzivi pobude »Srce za svet«: reciklaža starih sodov (Krešimir Vrbič, Sava osiguranje, Hrvaška).



Izzivi pobude »Srce za svet«: zgodbe treh generacij v spomin četrti. Obnova 55 let starih stolov (Nika Matjan, Sava Re).

¹²⁶ GRI 103-1, 103-2, 103-3, 413-1.



Družbe so glede na epidemiološke razmere ob upoštevanju priporočil glede preventivnih ukrepov organizirale še dodatne aktivnosti, na primer že tradicionalne krvodajalske akcije ter čiščenje parkov in rečnih nabrežij.

Tako je prostovoljstvo postalo nekajmesečna dejavnost, za katero želimo, da preraste v neprekinjeno celoletno prizadevanje zaposlenih in je pobuda vsem zaposlenim, da so v svojih dejanjih ves čas odgovorni do ljudi in okolja. Zaradi tega smo v letu 2021 »Dan Zavarovalne skupine Sava« preimenovali v pobudo »Srce za svet«.

14.5.4 Zaveze zunanjim pobudam¹²⁷

V Zavarovalni skupini Sava sodelujemo v pobudah, ki krepijo etično ravnanje ter okoljsko, družbeno in ekonomsko vzdržno poslovanje. Temeljni standard strokovnega ravnanja uresničujemo v okviru Zavarovalnega kodeksa Slovenskega zavarovalnega združenja. Sledimo priporočilom Ljubljanske borze javnim delniškim družbam za obveščanje in smo podpisniki Slovenskih smernic korporativne integritete.

Uresničevanje pobude »Srce za svet« v vseh družbah Zavarovalne skupine Sava: obdarovanje starostnikov z lončnicami, recikliranje starih predmetov, čistilne akcije, sajenje dreves, darovanje krvi, predavanja za sodelavce o ekoloških temah.

Sava Re kot referenčni kodeks upravljanja upošteva Slovenski kodeks upravljanja javnih delniških družb.

14.5.5 Članstvo v združenjih¹²⁸

Sava Re deluje v več strokovnih združenjih: Slovensko zavarovalniško združenje, Združenje nadzornikov Slovenije, Britansko-slovenska gospodarska zbornica, Gospodarska zbornica Dolenjske in Bele krajine, Društvo za pomorsko pravo, Sors – združenje zavarovalnic in pozavarovalnic, Slovenski inštitut za revizijo, Slovensko aktuarsko društvo, CFA Institute, Evropski inštitut za skladnost in etiko poslovanja (EISEP).

Zavarovalna skupina Sava je v letu 2021 postala članica mednarodnih zavez UN Global Compact in PRI (Principles for Responsible Investments).

Vse odvisne družbe se vključujejo v ustrezna združenja ter proaktivno sodelujejo v razvoju panoge in v drugih družbenih dogajanjih.

¹²⁷ GRI 102-12.

¹²⁸ GRI 102-13.

14.6 Okoljski vidik¹²⁹

Skrb za naravno okolje, odprta ekološka vprašanja, podnebne spremembe in s tem povezani vremenski pojavi imajo velik vpliv na zavarovalniško panogo v globalnem smislu. Z okoljskimi problemi nastajajo v zavarovalništvu nova in nepričakovana tveganja. V skupini se zavedamo nujnosti ukrepanja na tem področju pri vsakodnevnem delu na operativni in strateški ravni.

14.6.1 Politika odlaganja odpadkov¹³⁰

V Savi Re imamo izdelan sistem ločevanja odpadkov, ki ga izboljšujemo, predvsem z ukrepi za zmanjševanje njihove količine. Izmera količine odpadkov po vrsti ni mogoča, ker je njihovo zbiranje skupno za celotno zgradbo, v kateri ima poslovne prostore še veliko drugih pravnih oseb. Ker je tudi leto 2021 minevalo v znamenju covida-19 in večinoma hibridne organizacije dela, količina odpadkov in količina porabljenega papirja nista primerljivi s preteklimi leti.

Zavarovalnica Sava komunalne odpadke odlaga ločeno po vrstah odpadkov, ki so v skladu s predpisi določeni kot odpadki, zbrani v okviru javne službe zbiranja. Predhodno navedene odpadke prepušča izvajalcu javne službe na način, določen z državnimi predpisi in predpisi posameznih občin, v katerih so poslovalnice družbe. Zavezanci za zbiranje in poročanje o komunalnih odpadkih so torej gospodarske javne službe.

Preostale odpadke, ki jih Zavarovalnica Sava proizvede z opravljanjem svoje dejavnosti, prepustimo zbiralcem oziroma izvajalcem obdelave odpadkov, ki so vpisani v evidence zbiralcev ali izvajalcev obdelave odpadkov.

Proizvedeni odpadki v Zavarovalnici Sava v letu 2021

Kategorija oziroma vrsta odpadka	Količina (kg)
15 01 01 Papirna in kartonska embalaža	400
20 01 01 Papir in karton	26.760
20 01 39 Plastika	80
20 03 07 Kosovni odpadki	640
17 05 04 Zemljina in kamenje, ki nista navedena pod 17 05 03*	7.035.000
08 03 18 Odpadni tiskarski tonerji, ki niso navedeni pod 08 03 17	277
Proizvedeni odpadki	7.063.157

* Podatek je vezan na izgradnjo nove stavbe v Mariboru in ne na neposredno izvajanje dejavnosti.

V preglednici so podatki o odpadkih, ki ne spadajo med komunalne odpadke, ki se, kot je že omenjeno, prepušča javnim službam za zbiranje.

V preglednici navajamo primerljive podatke iz preteklih let za papir in karton, pri čemer lahko vidimo močno zmanjševanje količin:

Vrsta odpadka	2021	2020	2019
20 01 01 Papir in karton	26.760	54.325	84.445

Družba z digitalizacijo procesov oziroma prehodom na brezpapirno poslovanje pričakuje v prihodnje še večje prihranke oziroma zmanjšanje količin odpadnega papirja.

Družbe v Sloveniji ločujejo odpadke v skladu z navodili lokalnega komunalnega podjetja oziroma v skladu s predpisi.

Družbe zunaj EU pa imajo urejen odvoz elektronskih odpadkov, ločevanje in odvoz odpadkov pa sta odvisna od lokalno urejenih javnih komunalnih služb.

¹²⁹ GRI 103-01, 103-02, 103-03.

¹³⁰ GRI 103-01, 103-02, 103-03, 306-02.

14.6.2 Poraba energije¹³¹

Poraba energije in prizadevanje za energetska učinkovitost sta pomembna z okoljskega vidika in tudi z vidika stroškovne učinkovitosti.

V letu 2020 je bil v Savi Re izveden energetski pregled družbe in pripravljeno poročilo s predlogi ukrepov za izboljšave energetske učinkovitosti. Na podlagi ugotovitev energetskega pregleda in izračuna ogljičnega odtisa je bil sprejet akcijski načrt za izboljšanje ogljičnega odtisa družbe, ki vsebuje te ukrepe: delo od doma, izvajanje ročnega energetskega knjigovodstva, izobraževanje zaposlenih za učinkovito rabo energije, ukrepe pri voznem parku in službenih potovanjih.

Sava Re postopoma posodablja tudi vozni park s priključnimi hibridi in se pripravlja na graditev infrastrukture za polnilna mesta, ki bodo omogočala polnjenje hibridnih in električnih službenih vozil.

Na podlagi akcijskega načrta je s pravilnikom urejeno delo od doma in vzpostavljeno redno spremljanje porabe energentov.

Zavezanosti trajnostni naravnosti poslovanja v Zavarovalni skupini Sava sledimo tudi pri investiranju in investicijskem vzdrževanju. Odločitve pri posegih investicijskega vzdrževanja oziroma pri zamenjavah se vedno presojajo tudi po gospodarnosti glede na energetska učinkovitost.

Pomembnejše vlaganje za zmanjšanje porabe energije je bila ureditev novih poslovnih prostorov naše odvisne družbe Illyria na Kosovem, v Prištini, kjer so bile pri zaključnih delih upoštevane sodobne energetske varčne rešitve. K zmanjšanju porabe električne energije bo pripomogla tudi prenova poslovnih prostorov naše druge odvisne družbe na Kosovem, Illyrie Life, v katerih sta bila poleg zaključnih del zamenjana razsvetljava ter urejeno hlajenje in prezračenje.

Posamezni ukrepi se izvajajo v okviru upravljanja nepremičnin družbe in voznega parka.

Zavarovalnica Sava je sprejela posamezne sklepe na področju upravljanja nepremičnin v okviru urejanja večjih poslovnih prostorov, ki služijo njenemu delovanju, kar naj bi vplivalo na energetska učinkovitost teh prostorov, in sicer z avtomatizacijo stavb in sistemov za njihovo učinkovito tehnično upravljanje (CNS, energetska menedžment). Upravljanje nepremičnin tako postopoma nadgrajujemo s centralnim nadzornim sistemom, ki ga vključujemo v prenove in nove večje lokacije. Centralni nadzorni sistem je temelj energetskega menedžmenta, omogoča poznavanje porabe, posledično pa vodi k manjši porabi in boljši energetska učinkovitosti.

V okviru upravljanja voznega parka ima Zavarovalnica Sava poleg obstoječih ukrepov upoštevanja izpustov CO₂ pri nabavi novih službenih vozil ter rednem in ustreznem

temeljitem vzdrževanju vozil pri preverjenih dobaviteljih vzpostavljeno interno poročanje, s katerim je mogoč pregled nad uporabo službenih vozil. Pri morebitnih odstopanjih se sprejemajo ukrepi za normalizacijo porabe goriva (obveščanje uporabnikov).

Za upravljanje voznega parka se uporablja tudi aplikacija/informacijsko orodje za centralni nadzor nad porabo goriva v službenih vozilih in posledično sprejetje ustreznih ukrepov.

Zavarovalnica Sava prav tako sodeluje s ponudniki, ki omogočajo zaposlenim souporabo električnih vozil, s čimer se omejujejo negativni okoljski vplivi.



Zaposleni Sava Re so povabili stanovalce doma za ostarele na božično virtualno kavo ter jim poslali dobre misli in lepe želje.

13 PODNEBNI UKREPI

14.6.3 Emisije – ogljični odtis Zavarovalne skupine Sava za leto 2021¹³²

V izračun ogljičnega odtisa za leto 2021 je bilo vključenih 16 družb Zavarovalne skupine Sava:

1. Sava Re
2. Zavarovalnica Sava (SVN) – 10 lokacij
3. Sava osiguranje, hrvaški del
4. Sava Infond (SVN)
5. Vita (SVN)
6. Sava pokojninska (SVN)
7. TBS Team 24 (SVN)
8. Sava ne-životno osiguranje (SRB)
9. Sava životno osiguranje (SRB)
10. Illyria (RKS)
11. Illyria Life (RKS)
12. Sava osiguranje (MNE)
13. Sava Car (MNE)
14. Sava Agent (MNE)
15. Sava osiguruvanje (MKD)
16. Sava penzisko društvo (MKD)

V izračunu ogljičnega odtisa so bili upoštevani neposredni izpusti zaradi porabe fosilnih energentov za ogrevanje prostorov in izgorevanja goriv v vozilih v lasti podjetja ter posredni izpusti zaradi porabe električne energije in daljinske toplote ter službenih prevozov s prevoznimi sredstvi, ki niso v lasti podjetja. V izračun ogljičnega odtisa za leto 2021 je bilo vključenih večje število družb, ki so podatke o porabi

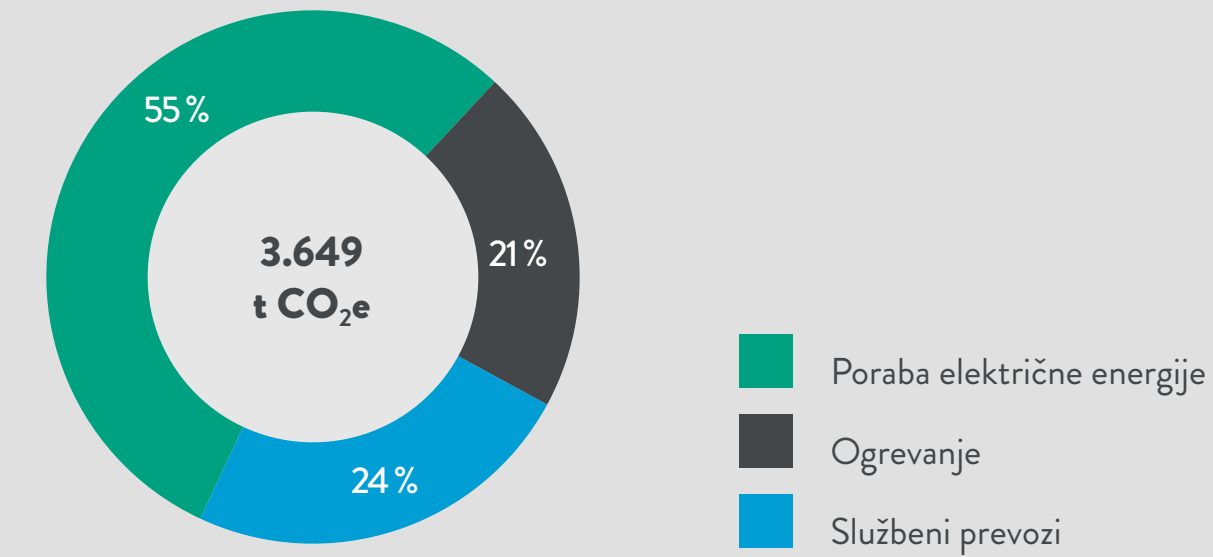
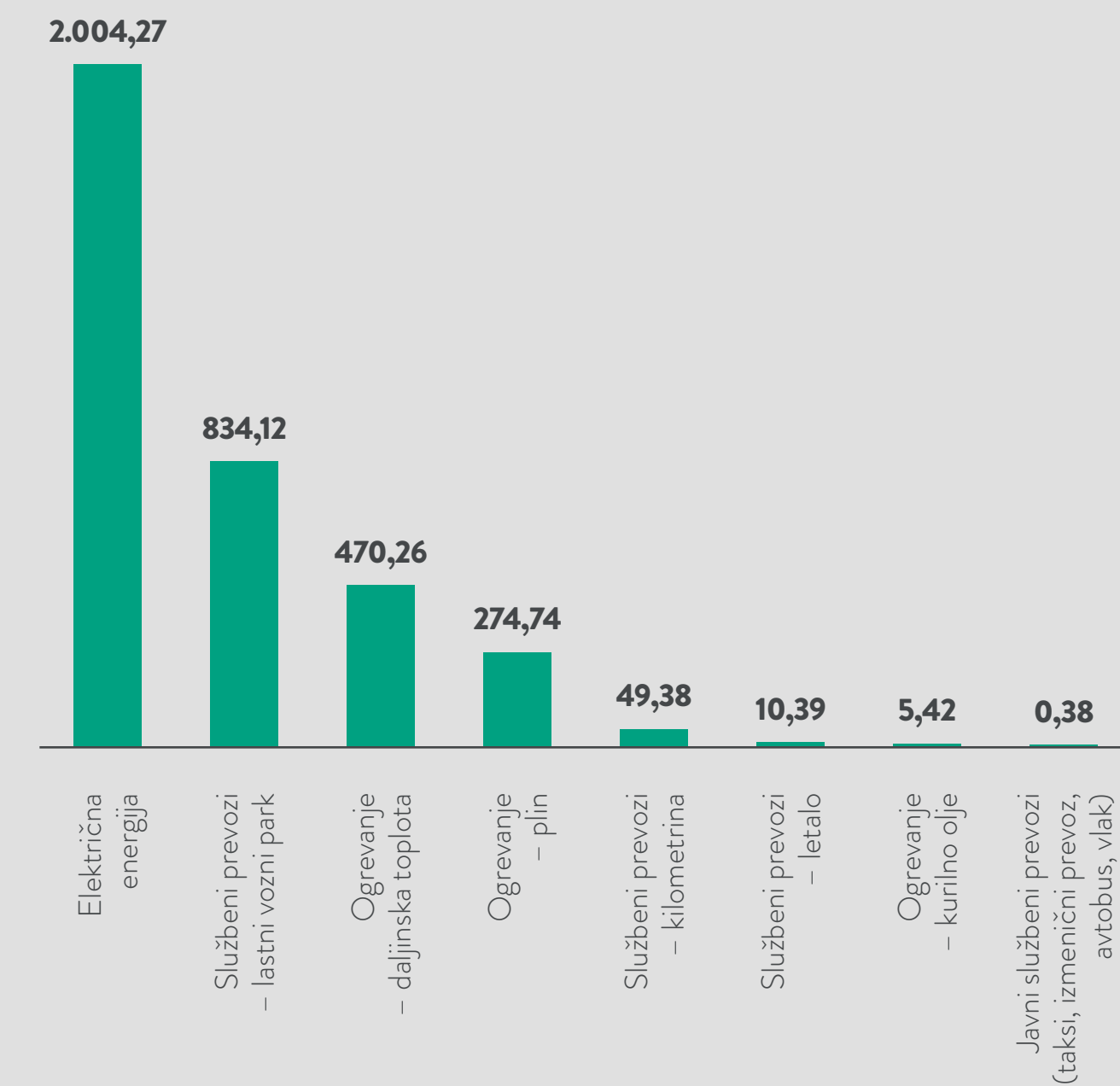
energentov in prevozih za ta namen zbirale prvič. Zato je pričujoči pilotni izračun ogljičnega odtisa na ravni celotne skupine ocena njenega vpliva na podnebje in se bo kakovost izračuna v prihodnjih letih sistematično izboljševala.

Ocena ogljičnega odtisa skupine v letu 2021 znaša 3.649 ton ekvivalenta CO₂ (t CO₂e). To predstavlja 1,51 t CO₂e na zaposlenega oz. 78 kg CO₂e na m² poslovnega prostora.

Največji vir izpustov toplogrednih plinov je v letu 2021 predstavljala poraba električne energije (55 %), sledijo službeni prevozi (24 %) in ogrevanje (21 %), pri čemer se dve družbi ogrevata na elektriko.

Družbi Sava Re in Sava pokojninska sta k izračunu ogljičnega odtisa pristopili že za leto 2019, za leto 2020 pa še družbe Zavarovalnica Sava, Sava Infond in Sava penzisko društvo. Njihov skupni ogljični odtis se je v letu 2021 glede na predhodno leto, ki so ga zaznamovale omejitve prevozov in povečanje dela na domu, povečal za 7 %. Povprečni izpusti na zaposlenega zaradi porabe električne energije so se v teh družbah povečali za 5 %, prav tako povprečni izpusti na m² površine poslovnih prostorov zaradi ogrevanja. K povečanju ogljičnega odtisa v letu 2021 je največ prispevalo 15-odstotno povečanje izpustov zaradi službenih prevozov.

Deleži izpustov zaradi porabe električne energije, ogrevanja in službenih prevozov - ocena za Zavarovalno skupino Sava

Razporeditev virov po velikosti izpustov v vseh 16 družbah - ocena za Zavarovalno skupino Sava (v t CO₂e)

¹³² GRI 103-01, 103-02, 103-03, 305-01, 305-02, 305-03.

14.7 Poročanje v skladu z Uredbo (EU) 2020/852 v povezavi z Delegirano uredbo (EU) 2021/2178

14.7.1 Neživiljenjska zavarovanja

Zavarovalna skupina Sava zagotavlja naslednje dejavnosti zavarovanja:

Konsolidirane kosmate premije in konsolidirani čisti prihodki od premij po zavarovalnih vrstah*

v EUR	Kosmate premije			Čisti prihodki od premij		
	2021	2020	Indeks	2021	2020	Indeks
Zavarovanje za stroške zdravljenja	10.894.787	8.618.154	126,4	8.875.579	8.007.906	110,8
Zavarovanje izpada dohodka	2.628.428	4.067.973	64,6	2.197.660	2.890.279	76,0
Nezgodno zavarovanje zaposlenih**	23.382.419	20.482.577	114,2	22.818.609	20.435.810	111,7
Zavarovanje avtomobilske odgovornosti	127.700.580	133.985.565	95,3	123.475.030	135.518.450	91,1
Drugo avtomobilsko zavarovanje	135.424.687	127.039.777	106,6	128.913.705	123.767.411	104,2
Pomorsko, letalsko in transportno zavarovanje	14.942.917	21.188.419	70,5	14.312.756	15.418.427	92,8
Požarno in drugo škodno zavarovanje	174.039.022	167.349.148	104,0	144.998.489	136.147.404	106,5
Asistenca	19.449.450	16.732.851	116,2	18.328.700	16.797.810	109,1
Skupaj od 1 do 8	508.462.290	499.464.464	101,8	463.920.528	458.983.497	101,1
Druga premoženjska zavarovanja	38.188.872	46.473.705	82,2	27.862.348	30.169.915	92,4
Skupaj premoženjska zavarovanja	546.651.162	545.938.169	100,1	491.782.876	489.153.412	100,5
Živiljenjska zavarovanja	183.247.246	133.811.136	136,9	182.427.208	133.305.267	136,8
Skupaj	729.898.408	679.749.305	107,4	674.210.084	622.458.679	108,3

* Vključene kosmate premije oziroma čisti prihodki od premij zavarovalnic v skupini in pozavarovalnice za posel zunaj skupine.

** Ocena.

Konsolidirane kosmate premije in čisti prihodki od premij po zavarovalnih vrstah*

v EUR	Kosmate premije		Čisti prihodki od premij	
	2021	Delež %	2021	Delež %
Zavarovanje za stroške zdravljenja	10.894.787	1,99 %	8.875.579	1,80 %
Zavarovanje izpada dohodka	2.628.428	0,48 %	2.197.660	0,45 %
Nezgodno zavarovanje zaposlenih**	23.382.419	4,28 %	22.818.609	4,64 %
Zavarovanje avtomobilske odgovornosti	127.700.580	23,36 %	123.475.030	25,11 %
Drugo avtomobilsko zavarovanje	135.424.687	24,77 %	128.913.705	26,21 %
Pomorsko, letalsko in transportno zavarovanje	14.942.917	2,73 %	14.312.756	2,91 %
Požarno in drugo škodno zavarovanje	174.039.022	31,84 %	144.998.489	29,48 %
Asistenca	19.449.450	3,56 %	18.328.700	3,73 %
Skupaj od 1 do 8	508.462.290	93,01 %	463.920.528	94,33 %
Druga premoženjska zavarovanja	38.188.872	6,99 %	27.862.348	5,67 %
Skupaj premoženjska zavarovanja	546.651.162	100,00 %	491.782.876	100,00 %
Življenjska zavarovanja	183.247.246	100,00 %	182.427.208	100,00 %
Skupaj	729.898.408		686.574.317	

* Vključene kosmate premije oziroma čisti prihodki od premij zavarovalnic v skupini in pozavarovalnice za posel zunaj skupine.

** Ocena.

14.7.1.1 Aktivnosti Zavarovalne skupine Sava za odgovorno prevzemanje okoljskih, družbenih in upravljavskih tveganj

Zavarovalna skupina Sava se zaveda pomena okoljskih tveganj, zato je svoje aktivnosti usmerila tudi v sprejem aktov, ki bodo pripomogli k odgovornemu prevzemu tako okoljskih, družbenih, kot tudi upravljavskih tveganj na področju (premoženjskih) zavarovanj – v nadaljevanju »ESG-tveganja«.

V tej zvezi je skupina sprejela smernice (Smernice Zavarovalne skupine Sava za odgovoren prevzem okoljskih, družbenih in upravljavskih tveganj na področju premoženjskih zavarovanj – v nadaljevanju Smernice), katerih

cilj je skupini zagotoviti, da bodo njene družbe ob prevzemu v zavarovanje ravnale odgovorno in v skladu z okoljskimi, družbenimi in upravljavskimi vrednotami.

Smernice, ki temeljijo na že uveljavljenih mednarodnih izkušnjah, opredeljujejo nekaj ključnih sklopov možnih tveganj (npr. tveganja, povezana z rudarstvom, rabo premoga v termoelektrarnah, črpanjem nafte in zemeljskega plina, gradnjo velikih hidroelektrarn in jezov, določenimi negativnimi vplivi nuklearne energije, proizvodnjo tobaka, ribolovom in rejo živali ter skrbjo za zdravje), ki zavarovalnice usmerjajo, kje naj bodo pri prevzemanju zavarovancev v zavarovanje glede ESG-tveganj posebej pozorne.

Izdelane so po stopnjah tveganja (ni tveganja, potencialno tveganje, potencialno povečano tveganje itd.) in so razvrščene po posameznih skupinah dejavnosti, npr. dejavnost rudarstva, ki posamezni zavarovalnici omogočajo presojo, ali bi prevzem tveganja predstavljal višjo ali nižjo stopnjo tveganja. Povedano drugače, zavarovalnico v primeru povišanega tveganja vodijo v smer povečane pozornosti, ki jo mora v tem primeru zavarovalnica nameniti ob samem sprejemu v zavarovanje.

Ob sistemu pooblastil, ki jih bo posamezna zavarovalnica na podlagi Smernic uvedla v lastne procese sprejema v zavarovanje (prevzem zavarovanj in ocenjevanje ESG tveganj), velja omeniti tudi postopno izgradnjo sistema poročanja o aktivnostih predmetnega prevzema tveganj in ob tem o ukrepih, ki jih je oziroma jih namerava zavarovalnica sprejeti glede sprejetja dodatnih politik, pravil, vprašalnikov, ipd. Omenjeni ukrepi bodo zavarovancem in zavarovalnici omogočili dvig standardov prevzema v zavarovanje zgoraj omenjenih tveganj.

Poleg zavarovalnic v Zavarovalni skupini Sava, ki bodo Smernice uporabljale pri neposrednih zavarovalnih poslih, bo njihova uporaba zadevala tudi Savo Re, ki bo bdela nad spoštovanjem usmeritev, prav tako pa Smernicam pri individualnih pozavarovanjih sledila tudi sama.

14.7.2 Naložbe

V letu 2020 je bila sprejeta Uredba (EU) 2020/852 Evropskega parlamenta in Sveta, ki določa vzpostavitev okvirja za spodbujanje trajnostnih naložb. Uredba določa merila za ugotavljanje, ali gospodarska dejavnost šteje kot okoljsko trajnostna za določitev stopnje okoljske trajnosti naložbe. Nadalje sta bili v letu 2021 sprejeti še dve delegirani uredbi Komisije (EU) 2021/2139 in (EU) 2021/2178, ki dopolnjujeta uredbo (EU) 2020/852 s podrobnejšimi regulativnimi tehničnimi standardi.

Zavarovalna skupina Sava skrbno spremlja razvoj in izvajanje uredb in politik, povezanih s trajnostno politiko, pri čemer bo trajnostna politika pomemben dejavnik pri sprejemanju naložbenih odločitev. Za ta namen je bila v letu 2021 sprejeta Trajnostna naložbena politika Zavarovalne skupine Sava, v spodnjih preglednicah pa so prikazani ocenjeni podatki o usklajenosti naložb skupine s taksonomijo in izpostavljenosti portfelja skupine do naložb, ki so na seznamu izključitvenih panog, določenih v trajnostni naložbeni politiki.

14.7.2.1 Metodologija prikaza podatkov in ocena usklajenosti naložb s taksonomijo

Pri prikazanih podatkih so iz panoge izdajatelja izločene naložbe državnih in nadnacionalnih izdajateljev ter centralnih bank, pri vrstah naložbe pa so zajete vse obveznice in delnice. Izločeni so vzajemni skladi, infrastrukturni skladi in nepremičninski skladi. Sicer velika večina alternativnih skladov Zavarovalne skupine Sava sledi merilom trajnostne politike.

Iz prikaza podatkov so prav tako izločena podjetja, pri katerih število zaposlenih ne presega 500, saj tem podjetjem ni potrebno objavljati podatkov o trajnostni politiki.

Izvedenih finančnih instrumentov Zavarovalna skupina Sava ne uporablja.

Izpostavljenost do državnih in nadnacionalnih izdajateljev ter centralnih bank znaša 759.704.436 evrov.

Ocenjeni podatki za skladnost naložb s taksonomijo so pridobljeni iz servisa Bloomberg, pri čemer je pokritost s podatki zagotovljena za 65,6 % portfelja obvezniških in delniških naložb Zavarovalne skupine Sava. Ta del portfelja je 37,4-odstotno usklajen s taksonomijo, medtem ko je skladnost za celotni portfelj obvezniških in delniških naložb 24,5-odstotna. Skladnost s taksonomijo je z 21,4 % najvišja pri življenju, najnižji delež pa predstavljajo zjamčeni skladi. Podatki predstavljajo oceno skladnosti s taksonomijo.

Razpoložljivost ocenjenih podatkov skladnosti s taksonomijo

	Skladnost s taksonomijo	Ni podatkov	Skupaj
Premoženje	157.195.093	115.464.935	272.660.028
Življenje	250.444.467	98.232.763	348.677.230
UL zjamčeni**	19.670.136	10.134.090	29.804.227
Naložbeni portfelj*	427.309.696	223.831.789	651.141.485
V odstotkih portfelja	65,6 %	34,4 %	100,0 %

* Obvezniške in delniške naložbe.

** UL zjamčeni vključuje naložbe, ki krijejo obveznosti naložbenih življenjskih zavarovanj, pri katerih zavarovalnica krije garantirano vrednost enote premoženja.

Ocena skladnosti s taksonomijo

	Skladnost s taksonomijo	Skladnost s taksonomijo za portfelj z razpoložljivimi podatki
Premoženje	9,4 %	14,3 %
Življenje	14,0 %	21,4 %
UL zjamčeni**	1,1 %	1,7 %
Naložbeni portfelj*	24,5 %	37,4 %

Vir: Bloomberg.

* Obvezniške in delniške naložbe.

** UL zjamčeni vključuje naložbe, ki krijejo obveznosti naložbenih življenjskih zavarovanj, pri katerih zavarovalnica krije garantirano vrednost enote premoženja.

14.7.2.2 Skladnost delniških in obvezniških naložb s Trajnostno naložbeno politiko Zavarovalne skupine Sava

Zavarovalna skupina Sava je v letu 2021 sprejela trajnostno naložbeno politiko, pri čemer je opredelila tudi seznam izključitev, ki opredeljuje panoge, v katere Zavarovalna skupina Sava več ne bo vlagala, obstoječo izpostavljenost do tovrstnih naložb pa znižala. V trajnostni naložbeni politiki so natančneje opredeljene panoge in določeni pragi (v odstotku od prihodkov). S pomočjo podatkov Moody's ESG Solutions (Vigeo Eiris) in meril, opredeljenih v trajnostni naložbeni politiki, je prikazana izpostavljenost do tovrstnih naložb.

Vrednost naložb usklajenih s trajnostno politiko

31. 12. 2021	Vrednost naložb, ki so usklajene s trajnostno politiko	Vrednost naložb, ki niso usklajene s trajnostno politiko	Vrednost naložb, za katere ni podatkov	Skupaj
Premoženje	232.879.577	12.203.997	27.576.454	272.660.028
Življenje	300.884.765	36.361.035	11.431.431	348.677.230
UL zajamčeni**	26.385.867	2.278.178	1.140.182	29.804.227
Naložbeni portfelj*	560.150.208	50.843.210	40.148.067	651.141.485
V odstotkih portfelja	86,0%	7,8%	6,2%	100,0%

* Obvezniške in delniške naložbe.

** UL zajamčeni vključuje naložbe, ki krijejo obveznosti naložbenih življenjskih zavarovanj, pri katerih zavarovalnica krije garantirano vrednost enote premoženja.

Število naložb usklajenih s trajnostno politiko

31. 12. 2021	Število naložb, ki so usklajene s trajnostno politiko	Število naložb, ki niso usklajene s trajnostno politiko	Število naložb, za katere ni podatkov	Skupaj
Premoženje	229	14	24	267
Življenje	351	35	19	405
UL zajamčeni**	45	5	3	53
Naložbeni portfelj*	625	54	46	725

Vir: Moody's ESG Solutions (Vigeo Eiris), lastni izračuni.

* Obvezniške in delniške naložbe.

** UL zajamčeni vključuje naložbe, ki krijejo obveznosti naložbenih življenjskih zavarovanj, pri katerih zavarovalnica krije garantirano vrednost enote premoženja.

Več o trajnostnih naložbah in Trajnostni naložbeni politiki je navedeno v poglavju 14.3.2 Smernice ESG pri naložbenju.

14.8 Ključne usmeritve in cilji pri trajnostnem razvoju v letu 2022

V letu 2022 se izteka prvo strateško obdobje, odkar je bila sprejeta prva strategija trajnostnega razvoja Zavarovalne skupine Sava.

Izbruh pandemije v letu 2020 nam je prinesel nova spoznanja in izkušnje, ki jih bo treba ovrednotiti in uporabiti kot vodilo in iztočnico za strateške odločitve v naslednjem obdobju. Veliki premiki so bili tudi pri predpisih, ki urejajo to področje in bodo močno vplivali na razvoj v prihodnosti. Posledično se bodo povečale zahteve po razkritjih in informacije bodo usklajene za vse subjekte na trgu.

Najpomembnejše usmeritve in cilji za leto 2022 bodo:

1. Uvedba sprejetih predpisov v poslovanje in vzpostavitev ustreznega sistema poročanja
Pri tem so mišljene predvsem uredbe SFDR, CSRD in taksonomija s pripadajočimi tehničnimi standardi, kar bo zahtevalo pridobivanje in urejanje ustreznih podatkov za poročanje.
2. V avgustu 2022 začneta veljati tudi uredbi:
Delegirana uredba Komisije (EU) 2021/1257 o spremembi delegiranih uredb (EU) 2017/2358 in (EU) 2017/2359 v zvezi z vključitvijo dejavnikov

trajnostnosti ter tveganj in preferenc glede trajnostnosti v zahteve glede nadzora in upravljanja produktov za zavarovalnice in distributerje zavarovalnih produktov ter v pravila poslovanja in investicijsko svetovanje za zavarovalne naložbene produkte;

Delegirana uredba Komisije (EU) 2021/1256 o spremembi delegirane uredbe (EU) 2015/35 v zvezi z vključevanjem tveganj glede trajnostnosti v upravljanje zavarovalnic in pozavarovalnic.

3. Zagotavljanje ustreznega in pravočasnega poročanja v skladu z načeli sprejetih mednarodnih zvez UN Global Compact in PRI
4. Priprava strategije trajnostnega razvoja za naslednje strateško obdobje in s tem v zvezi oblikovanje ustreznih politik
5. Nadaljnje vključevanje meril ESG v procese odločanja ter posledično oblikovanje in izboljševanje sistema ključnih kazalnikov uspeha za posamezna področja poslovanja
6. Spodbujanje korporativnega prostovoljstva v okviru pobude »Srce za svet« in odgovornega odnosa do skupnosti



Čistilna akcija v okviru pobude »Srce za svet« v Severni Makedoniji.

Izbrani kazalniki uspešnosti
trajnostnega razvoja za
Zavarovalno skupino Sava

Zavarovalna skupina Sava	2021	2020	Indeks 2021/2020
Okoljski vidik			
Izpusti CO ₂ e na zaposlenega (v tonah)*	1,51	n. p.	-
Število produktov, ki spodbujajo okoljsko odgovornost	4	2	200
Število prijavljenih škod preko spleta (brezpapirno poslovanje)	50.094	29.862	168
Družbeni vidik			
Število zaposlenih, vključenih v letne razgovore	50 %	12 %	417
Delež žensk med zaposlenimi	54 %	56 %	96
Stopnja fluktuacije	17 %	15 %	113
Povprečno število ur izobraževanja na zaposlenega	23	20	115
Število nesreč pri delu	7	5	140
Število zavarovanj, ki jih je mogoče skleniti po spletu	8	3	267
Število zavarovalnih produktov, s katerimi vzpodbujamo preventivno ravnanje	2	1	200
Naložbe v družbeno skupnost, tj. sponzorstva, donacije, preventiva (v mio EUR)	4.012	3.882	103
Upravljavski vidik			
Delež žensk v upravah družb	18 %	n. p.	-
Ustvarjena ekonomska vrednost (v mio EUR)	767	707	108
Distribuirana ekonomska vrednost (v mio EUR)	680	679	100
Zadržana ekonomska vrednost (v mio EUR)	87	29	300

* Na podlagi zbranih podatkov smo v letu 2021 prvič izdelali oceno izpustov CO₂e v vseh družbah v skupine.

Izbrani kazalniki uspešnosti
trajnostnega razvoja za Savo Re

Sava Re	2021	2020	Indeks 2021/2020
Okoljski vidik			
Izpusti CO ₂ na zaposlenega (v tonah)	1,36	1,60	85
Letna poraba električne energije na zaposlenega (kwh/zaposlenega)	1.371	1.570	87
Družbeni vidik			
Število zaposlenih, vključenih v letne razgovore	100 %	93 %	108
Delež žensk med zaposlenimi	65 %	65 %	100
Stopnja fluktuacije	7 %	10 %	70
Povprečno število ur izobraževanja na zaposlenega	19	19	101
Število nesreč pri delu	-	-	-
Naložbe v družbeno skupnost (sponzorstva, donacije preventiva)	35.558	92.205	39
Upravljavski vidik			
Delež žensk v upravi	25 %	25 %	100
Delež žensk v nadzornem svetu	17 %	17 %	100
Delež neodvisnih članov v nadzornem svetu Save Re	100 %	100 %	100

Računovodsko poročilo Zavarovalne skupine Sava in Save Re

IZJAVA O ODGOVORNOSTI POSLOVODSTVA

Uprava Save Re, d.d. potrjuje računovodske izkaze Zavarovalne skupine Sava in Save Re za leto, končano 31. decembra 2021, in priloge k računovodskim izkazom ter uporabljene računovodske usmeritve in pojasnila k računovodskim izkazom. Uprava potrjuje, da so računovodski izkazi skupaj s pojasnili sestavljeni pod predpostavko o nadaljevanju poslovanja družbe in skupine ter skladni z veljavno zakonodajo v Sloveniji in Mednarodnimi standardi računovodskega poročanja, kot jih je sprejela EU. Pri sestavi predstavljenih računovodskih izkazov so bile uporabljene ustrezne presoje, ocene in predpostavke, vključno z aktuarskimi presojami, ki v danih okoliščinah upoštevajo za družbo in skupino najprimernejše metode, na podlagi katerih lahko podamo spodnja zagotovila.

Člani uprave zagotavljajo, da je po njihovem najboljšem vedenju:

- računovodsko poročilo, vključno z računovodskimi izkazi in pojasnili k njim, sestavljeno v skladu s sprejetimi načeli poročanja družbe in skupine ter izkazuje resničen in pošten prikaz sredstev, obveznosti do virov sredstev, finančnega položaja in poslovnega izida družbe in skupine;
- v poslovno poročilo vključen pošten prikaz razvoja in izidov poslovanja družbe in skupine ter njenega finančnega položaja, vključno z opisom pomembnih tveganj in priložnosti, ki sta jim Sava Re in Zavarovalna skupina Sava izpostavljeni.

Uprava je odgovorna za vodenje ustreznih evidenc, ki v vsakem trenutku z razumljivo natančnostjo prikazujejo finančni položaj družbe in skupine, za sprejem ustreznih ukrepov za zavarovanje premoženja ter za preprečevanje in odkrivanje zlorab in drugih nepravilnosti.

Davčne oblasti lahko kadarkoli v petih letih po poteku leta, v katerem je bilo treba davek odmeriti, preverijo poslovanje družbe, kar lahko posledično povzroči nastanek dodatne obveznosti plačila davka, zamudnih obresti in kazni iz naslova davka od dohodka pravnih oseb ali drugih davkov in dajatev. Uprava družbe ni seznanjena z okoliščinami, ki bi lahko povzročile morebitno pomembno obveznost iz tega naslova.



Marko Jazbec, predsednik



Jošt Dolničar, član



Polona Pirš Zupančič, članica



Peter Skvarča, član

Ljubljana, 21. 4. 2022

15 Revizorjevo poročilo





KPMG SLOVENIJA, podjetje za revidiranje, d.o.o.
Železna cesta 8a
SI-1000 Ljubljana
Slovenija

Telefon: +386 (0) 1 420 11 60
Internet: <http://www.kpmg.si>

Poročilo neodvisnega revizorja

Lastnikom družbe Pozavarovalnica Sava, d.d.

Poročilo o reviziji ločenih in konsolidiranih računovodskih izkazov

Mnenje

Revidirali smo priložene ločene računovodske izkaze družbe Pozavarovalnica Sava, d.d. ("družbe") in konsolidirane računovodske izkaze družbe in njenih odvisnih družb ("Skupine"), ki vključujejo:

- ločene in konsolidiran izkaze finančnega položaja na dan 31. decembra 2021;

ter za obdobje od 1. januarja do 31. decembra 2021:

- ločene in konsolidirane izkaze poslovnega izida;
- ločene in konsolidirane izkaze drugega vseobsegajočega donosa;
- ločene in konsolidirane izkaze denarnih tokov;
- ločene in konsolidirane izkaze gibanja kapitala;

ter

- povzetek bistvenih računovodskih usmeritev in druge pojasnjevalne informacije.

Po našem mnenju so priloženi ločeni in konsolidirani računovodski izkazi resnični in pošten prikaz nekonsolidiranega in konsolidiranega finančnega položaja družbe ter skupine na dan 31. decembra 2021, njene nekonsolidirane in konsolidirane finančne uspešnosti ter nekonsolidiranih in konsolidiranih denarnih tokov za tedaj končano leto v skladu z Mednarodnimi standardi računovodskega poročanja, kot jih je sprejela Evropska Unija ("MSRP EU").

TRR: SI56 2900 0000 1851 102

© 2022 KPMG SLOVENIJA, podjetje za revidiranje, d.o.o., slovenska družba z omejeno odgovornostjo in članica globalne organizacije neodvisnih članic, ki so povezane s KPMG International Limited, zasebno angleško družbo z omejeno odgovornostjo. Vse pravice pridržane.

vpis v sodni register: Okrožno sodišče v Ljubljani
šl. reg. št.: 06112062100
osnovni kapital: 54.892,00 EUR
ID za DDV: SI20437145
matična št.: 5648556



Podlaga za mnenje

Revizijo smo opravili v skladu z Mednarodnimi standardi revidiranja (MSR) in Uredbo (EU) št. 537/2014 Evropskega parlamenta in Sveta z dne 16. aprila 2014 o posebnih zahtevah v zvezi z obvezno revizijo subjektov javnega interesa (UL L 158, 27.5.2014, str. 77-112 - Uredba EU št. 537/2014). Naše odgovornosti v skladu s temi standardi so podrobneje opisane v poglavju Revizorjeva odgovornost za revizijo ločenih in konsolidiranih računovodskih izkazov. V skladu s Kodeksom etike za računovodske strokovnjake (vključujoč

Mednarodne standarde neodvisnosti), ki ga je izdal Odbor za mednarodne standarde etike za računovodske strokovnjake (Kodeks IESBA) ter etičnimi zahtevami, ki se nanašajo na našo revizijo ločenih in konsolidiranih računovodskih izkazov v Sloveniji, potrjujemo svojo neodvisnost od revidirane družbe in skupine. Potrjujemo tudi, da smo izpolnili vse druge etične zahteve v skladu s temi zahtevami in Kodeksom IESBA. Verjamemo, da so pridobljeni revizijski dokazi zadostna in ustrezna podlaga za naše revizijsko mnenje.

Ključne revizijske zadeve

Ključne revizijske zadeve so tista zadeve, ki so na osnovi naše strokovne presoje najbolj pomembne pri reviziji ločenih in konsolidiranih računovodskih izkazov tekočega obdobja. Te zadeve smo naslovili v okviru naše revizije ločenih in konsolidiranih računovodskih izkazov kot celoto in pri oblikovanju našega mnenja o

teh izkazih. V zvezi s ključnimi revizijskimi zadevami ne podajamo ločenega mnenja.

Zaznali smo naslednje ključne revizijske zadeve:

Vrednotenje matematičnih rezervacij za življenjska zavarovanja in zavarovalno-tehničnih rezervacij v korist imetnikov polic življenjskega zavarovanja, ki nosijo naložbeno tveganje (konsolidirani računovodski izkazi) ter rezervacije za nastale, a še neprijavljene škode pri premoženjskih zavarovanjih (ločeni in konsolidirani računovodski izkazi)

Na dan 31. decembra 2021 znašajo matematične rezervacije za življenjska zavarovanja v konsolidiranih računovodskih izkazih 443.577.279 EUR in zavarovalno-tehnične rezervacije v korist imetnikov polic življenjskega zavarovanja, ki nosijo naložbeno tveganje 524.183.338 EUR oz. njihova skupna višina znaša 967.760.617 EUR (31. decembra 2020 so matematične rezervacije za življenjska zavarovanja znašale 465.641.679 EUR in zavarovalno-tehnične rezervacije v korist imetnikov polic življenjskega zavarovanja, ki nosijo naložbeno tveganje 409.604.428 EUR oz. njihova skupna višina je znašala 875.246.107 EUR).

Na dan 31. decembra 2021 znašajo v ločenih in konsolidiranih računovodskih izkazih rezervacije za nastale, a še neprijavljene škode pri premoženjskih zavarovanjih 62.131.812 EUR (31. decembra 2020 so znašale 79.366.006 EUR) in 228.769.676 EUR (31. decembra 2020 so znašale 265.196.111 EUR).

V zvezi s tem se sklicujemo na ločene in konsolidirane računovodske izkaze: Pojasnila 17.4.25, 17.4.26 in 17.4.27 (Računovodske usmeritve) in Pojasnilo 17.7.24 (Razkritja k računovodskim izkazom).

Ključna revizijska zadeva

Matematične rezervacije za življenjska zavarovanja in zavarovalno-tehnične rezervacije v korist imetnikov polic življenjskega zavarovanja, ki nosijo naložbeno tveganje v konsolidiranih računovodskih izkazih, ter rezervacije za nastale, a še neprijavljene škode pri premoženjskih zavarovanjih (IBNR rezervacije) v ločenih in konsolidiranih računovodskih izkazih, predstavljajo pomemben delež skupnih obveznosti družbe in Skupine.

Naš odziv

Postopki, ki smo jih izvedli ob podpori naših aktuarskih veščakov, so med drugim vključevali:

- preizkušanje zasnove in izvedbe izbranih kontrol v procesu merjenja zavarovalniških rezervacij, vključno s kontrolami določanja in potrjevanja aktuarskih predpostavk, kot tudi rezultatov modela;



Matematične rezervacije za življenjsko zavarovanje in zavarovalno-tehnične rezervacije v korist imetnikov polic življenjskega zavarovanja, ki nosijo naložbeno tveganje

Ugotavljanje ustreznosti matematičnih rezervacij za življenjska zavarovanja in zavarovalno-tehničnih rezervacij v korist imetnikov življenjskega zavarovanja, ki nosijo naložbeno tveganje, je povezano s precejšnjo negotovostjo pri ocenjevanju, saj vključuje kompleksne modele in aktuarske analize. V primeru uporabe neustreznih modelov, vhodnih podatkov ali predpostavk v osnovnih izračunih ali v primeru neustrezne uporabe tovrstnih modelov, podatkov ali predpostavk obstaja tveganje, da ne bo ugotovljena nezadostnost pripoznanih zneskov rezervacij.

Skupina mora na vsak datum poročanja opraviti preizkus ustreznosti obveznosti (v nadaljevanju "LAT preizkus"), da bi ugotovila, ali so pripoznane zavarovalno-tehnične rezervacije (predvsem matematične rezervacije za življenjsko zavarovanje in zavarovalno-tehnične rezervacije v korist imetnikov polic življenjskega zavarovanja, ki nosijo naložbeno tveganje) zadostne. Preizkus temelji na primerjavi trenutne ocene uprave o sedanjih vrednosti prihodnjih denarnih tokov, ki izhajajo iz veljavnih zavarovalnih pogodb, z navedenimi zneski zadevnih rezervacij. V kolikor LAT preizkus pokaže, da so zneski zavarovalno-tehničnih rezervacij glede na ocenjene prihodnje denarne tokove nezadostni, se celoten primanjkljaj pripozna v poslovnem izidu.

Ključne predpostavke Skupine, uporabljene v modelu denarnih tokov, vključujejo predpostavke glede pričakovanih stroškov, umrljivosti, obolevnosti in stopnje zapadlosti kot tudi vzorca uveljavljanja opcij s strani zavarovancev, donosnosti naložb in uporabljenih diskontnih stopenj. Relativno nepomembne spremembe teh predpostavk, imajo lahko pomemben vpliv na zneske zadevnih ocen zaradi dolgoročne narave obveznosti.

- ovrednotenje modela in metod, uporabljenih pri merjenju matematičnih rezervacij za življenjska zavarovanja, zavarovalno-tehničnih rezervacij v korist imetnikov polic življenjskih zavarovanj, ki nosijo naložbeno tveganje, in IBNR rezervacij ob primerjavi z ustreznimi regulativnimi zahtevami in zahtevami finančnega poročanja;

Za matematične rezervacije za življenjsko zavarovanje in zavarovalno-tehnične rezervacije v korist imetnikov polic življenjskega zavarovanja, ki nosijo naložbeno tveganje

- izpodbijanje trenutnih ocen prihodnjih denarnih tokov, ki jih Skupina uporablja za namene LAT preizkusa, s pomočjo:
 - ocenjevanja, ali so ključni podatki, uporabljeni pri oblikovanju LAT predpostavk ustrezni (kot je pretekla diskontna in inflacijska stopnja, naložbeni portfelj na datum poročanja, pretekle spremembe v stanju polic, podatki o stroških in nastalih dodatnih nezgodnih škodah zavarovancev), tako da uporabi osnovne dokaze Skupine ter po potrebi zunanje vire tržnih podatkov;
 - izpodbijanja ključnih predpostavk, uporabljenih v LAT preizkusu. Konkretno smo med drugim ocenili, ali so bile predpostavke o umrljivosti, obolevnosti, stopnji zapadlosti in stroških ter vzorcu uveljavljanja opcij zavarovalcev, pravilno določene na podlagi študije preteklih izkušenj Skupine in po potrebi pričakovanih prihodnjih sprememb ter ali so bili uporabljeni donosi naložb ter diskontne stopnje v skladu s tržnimi stopnjami, ki jih je mogoče opazovati;
- ocenjevanja utemeljenosti gibanja matematičnih rezervacij za življenjska zavarovanja in zavarovalno-tehničnih rezervacij v korist imetnikov življenjskih zavarovanj, ki nosijo naložbeno tveganje za posamezno leto, pri čemer izhajamo iz začetne vrednosti in oblikujemo neodvisna pričakovanja za zaključno bilanco stanja ob upoštevanju postavk, zaradi katerih naj bi se rezervacije povečale (kot so premije, tehnična obrestna mera, delež dobička, stopnja donosa), in tiste, zaradi katerih bi se zmanjšale (škoda, obremenitve stroškov, premija za tveganja);

3



IBNR rezervacije za premoženjska zavarovanja

Z ocenjevanjem IBNR rezervacij je prav tako povezana precejšnja zapletenost. Za izračun IBNR rezervacij je na voljo več aktuarskih metod. Metode je potrebno prilagoditi posebnim okoliščinam na podlagi presoje uprave, zlasti glede tega, ali in v kolikšni meri je mogoče pretekle škodne vzorce uporabiti pri napovedovanju škod, prijavljenih v prihodnosti.

Glede na zgoraj navedene dejavnike predstavlja merjenje zadevnih obveznosti iz zavarovalnih pogodb področje pomembnega revizijskega tveganja, ki zahteva našo povečano pozornost. Zato menimo, da gre za ključno revizijsko zadevo.

Za IBNR rezervacije za premoženjska zavarovanja

- ocenjevanje, ali so ključni podatki, uporabljeni pri oblikovanju predpostavk za IBNR rezervacije, ustrezni (kot so datum nastanka škodnega primera, datum prijave škodnega primera, datum plačila škodnega primera in znesek plačanega škodnega primera) na podlagi uporabe osnovnih dokazov družbe in Skupine;
- izpodbijanje ključnih predpostavk, uporabljenih pri izračunu IBNR rezervacij. Na podlagi analize preteklih razvojnih dejavnikov smo, med drugim, natančneje ocenili ali so razvojni dejavniki uporabljeni s strani družbe in Skupine ustrezni;
- ocenjevanje kakovosti ocen IBNR rezervacij na podlagi primerjave zneskov rezervacij v preteklih letih z dejansko izplačanimi škodami (preizkus na podlagi iztekanja);

Za zgoraj omenjene rezervacije

Ocenjevanje razkritij družbe in Skupine v zvezi z zgoraj navedenimi rezervacijami v primerjavi z zahtevami ustreznih standardov računovodskega poročanja.

4



Oslabitev finančnih naložb v odvisne družbe (ločeni računovodski izkazi)

Na dan 31. decembra 2021 znašajo finančne naložbe v odvisne družbe 304.554.991 EUR (31. decembra 2020 so znašale 304.072.412 EUR), s tem povezana in v letu 2021 pripoznana izguba zaradi oslabitve pa 0 (2020: 2.003.035 EUR).

Pri tem se sklicujemo na ločene računovodske izkaze: pojasnilo 17.4.13 (Računovodske usmeritve), Pojasnilo 17.7.6 (Razkritja k računovodskim izkazom).

Ključna revizijska zadeva	Naš odziv
<p>Družba ima trinajst odvisnih družb, ki izvajajo storitve na področju zavarovalništva, upravljanja premoženja in podpornih dejavnosti. V ločenih računovodskih izkazih so te naložbe izkazane po nabavni vrednosti, zmanjšani za morebitne izgube zaradi oslabitve. Na vsak datum poročanja uprava oceni, ali obstajajo znaki, da njihove knjigovodske vrednosti morda ne bodo nadomestljive. Znaki oslabitve lahko med drugim vključujejo pomembne izgube iz poslovanja, negativen lastniški kapital ali finančno uspešnost, ki sicer ne dosega načrtovane ravni.</p> <p>Ko so za naložbo ugotovljeni znaki oslabitve, uprava z uporabo notranjega modela oceni njeno nadomestljivo vrednost, ki je enaka pošteni vrednosti, zmanjšani za stroške prodaje, ali vrednosti pri uporabi, odvisno od tega, katera je višja.</p> <p>Določitev nadomestljivih vrednosti, ki se izvaja predvsem na podlagi modelov diskontiranih denarnih tokov, vključuje pomembne presoje in ocene uprave v zvezi s predpostavkami modela, kot so stopnje rasti, diskontne stopnje in napovedani čisti dobiček iz poslovanja.</p> <p>Na podlagi zgoraj navedenih okoliščin, je izpolnjevanje meril v zvezi z oslabitvijo naložb v odvisne družbe zahtevalo našo povečano pozornost in se zato obravnava kot ključna revizijska zadeva.</p>	<p>Postopki, ki smo jih izvedli ob podpori naših aktuarskih veščakov, so med drugim vključevali:</p> <ul style="list-style-type: none"> • preizkušanje zasnove in izvedbe izbranih kontrol v okviru postopka preizkušanja naložb v odvisne družbe glede oslabitve, kot so kontrole nad projekcijami in vsemi vhodnimi podatki, uporabljenimi v modelu vrednotenja. • izpodbijanje ugotovitev družbe glede obstoja kazalnikov oslabitve in posledično zahteve po izvedbi s tem povezanih preizkusov oslabitve na podlagi našega razumevanja trenutnih tržnih razmer in neodvisno ocenjevanje finančne uspešnosti družb, v katera se vlaga, med drugim na podlagi analize njihove finančne uspešnosti v primerjavi s preteklimi napovedmi; • ocenjevanje predpostavk in presoj, ki jih je družba uporabila za določitev nadomestljivih zneskov naložb, ki kažejo znake oslabitve. Naša ocena je med drugim zajemala: <ul style="list-style-type: none"> - izpodbijanje v modelu uporabljene diskontne stopnje, ki smo jo neodvisno ocenili s sklicevanjem na javno dostopne zunanje vire; - ocenjevanje utemeljenosti ocen modela, uporabljenih s strani uprave, kot so na primer stopnja rasti in napovedani čisti dobiček iz poslovanja. Slednje je vključevalo in ni bilo omejeno na pregled računovodskih izkazov odvisnih družb, odobrenih proračunov, dodatne poizvedbe pri direktorjih družbe glede finančne uspešnosti odvisnih družb, analizo njihove dejanske uspešnosti glede na pretekle napovedi ter pregled zunanjih dokazov, ki bi podpirali rast BDP in drugih makroekonomskih spremenljivk;

5



- ocenjevanje točnosti in popolnosti razkritij družbe v zvezi s ključnimi predpostavkami in presojami, uporabljenimi pri ocenjevanju nadomestljivih vrednosti naložb v odvisne družbe.

Druge informacije

Za druge informacije je odgovorno posloводство. Druge informacije vključujejo "Poslovno poročilo Zavarovalne skupine Sava in Sava Re" in "Priloge", ki so vključeni v letno poročilo, ne vključujejo pa ločenih in konsolidiranih računovodskih izkazov in našega revizorjevega poročila o njih. Druge informacije so bile pridobljene pred datumom tega revizorjevega poročila, razen Poročila nadzornega sveta, ki bo na voljo po tem datumu.

Naše mnenje o ločenih in konsolidiranih računovodskih izkazih ne vključuje drugih informacij, in, razen v obsegu, ki je drugače izrecno naveden v našem poročilu, o njih ne izražamo nikakršnega zagotovila.

V povezavi z opravljeno revizijo ločenih in konsolidiranih računovodskih izkazov je naša odgovornost prebrati druge informacije in pri tem presoditi, ali so druge informacije pomembno neskladne z ločenimi in konsolidiranimi računovodskimi izkazi, zakonskimi zahtevami ali našim poznavanjem, pridobljenim pri revidiranju, ali se kako drugače kažejo kot pomembno napačne.

Odgovornost posloводства in pristojnih za upravljanje za ločene in konsolidirane računovodske izkaze

Posloводство je odgovorno, da pripravi ločene in konsolidirane računovodske izkaze, ki podajajo resničen in pošten prikaz v skladu z MSRP, kot jih je sprejela EU in za tako notranje kontroliranje, kot je v skladu z odločitvijo posloводства potrebno, da omogoči pripravo ločenih in konsolidiranih računovodskih izkazov, ki ne vsebujejo pomembno napačne navedbe zaradi prevare ali napake.

Posloводство je pri pripravi ločenih in konsolidiranih računovodskih izkazov

Vežano na poslovno poročilo smo presodili ali vključuje razkritja, kot jih zahteva Zakon o gospodarskih družbah, veljaven od 4. maja 2006 (Uradni list RS št. 42/2006 s spremembami in dopolnitvami - v nadaljevanju »zakonska določila«). Na osnovi postopkov, ki smo jih opravili pri reviziji ločenih in konsolidiranih računovodskih izkazov in na osnovi zgoraj opisanih postopkov menimo, da:

- so informacije v poslovnem poročilu za poslovno leto, za katero so pripravljene ločeni in konsolidirani računovodski izkazi, v vseh pomembnih pogledih skladne z informacijami v ločenih in konsolidiranih računovodskih izkazih; ter
- je bilo poslovno poročilo v vseh pomembnih pogledih pripravljeno v skladu z zakonskimi določili.

Poleg tega smo v luči poznavanja in razumevanja družbe in okolja, v katerem ta posluje, ki smo ga pridobili pri opravljanju revizije, dolžni poročati, če bi zaznali pomembno napačno navedbo v drugih informacijah, ki smo jih prejeli pred datumom tega mnenja. V zvezi s tem nimamo o čem poročati.

odgovorno za oceno sposobnosti družbe in Skupine, da nadaljuje kot delujoče podjetje, razkritje zadev, povezanih z delujočim podjetjem in uporabo predpostavke delujočega podjetja kot osnove za računovodenje, razen če namerava posloводство družbo ali Skupino likvidirati ali zaustaviti poslovanje, ali če nima druge možnosti, kot da napravi eno ali drugo.

Osebe pristojne za upravljanje, so odgovorne za nadzor nad postopkom računovodskega poročanja družbe in Skupine.

6



Revizorjeva odgovornost za revizijo ločenih in konsolidiranih računovodskih izkazov

Naši cilji so pridobiti sprejemljivo zagotovilo o tem ali so ločeni in konsolidirani računovodski izkazi kot celota brez pomembno napačne navedbe zaradi prevare ali napake, in izdati revizorjevo poročilo, ki vključuje naše mnenje. Sprejemljivo zagotovilo je visoka stopnja zagotovila, vendar ni jamstvo, da bo revizija, opravljena v skladu z MSR in Uredbo (EU) št. 537/2014, vedno odkrila pomembno napačno navedbo, če ta obstaja. Napačne navedbe lahko izhajajo iz prevare ali napake ter se štejejo za pomembne, če je upravičeno pričakovati, da posamično ali skupaj vplivajo na gospodarske odločitve uporabnikov, sprejete na podlagi teh ločenih in konsolidiranih računovodskih izkazov.

Med izvajanjem revidiranja v skladu z MSR in Uredbo (EU) št. 537/2014 uporabljamo strokovno presojo in ohranjamo poklicno nezaupljivost. Prav tako:

- prepoznamo in ocenimo tveganja pomembno napačne navedbe v ločenih in konsolidiranih računovodskih izkazih, bodisi zaradi napake ali prevare, oblikujemo in izvajamo revizijske postopke kot odzive na ocenjena tveganja ter pridobimo zadostne in ustrezne revizijske dokaze, ki zagotavljajo podlago za naše mnenje. Tveganje, da ne bomo odkrili napačne navedbe, ki izvira iz prevare, je višje od tistega, povezanega z napako, saj prevara lahko vključuje skrivne dogovore, ponarejanje, namerno opustitev, napačno razlago ali izogibanje notranjim kontrolam;
- se seznanimo z notranjimi kontrolami, pomembnimi za revizijo z namenom oblikovanja revizijskih postopkov, ki so okoliščinam primerni, vendar ne z namenom izraziti mnenje o učinkovitosti notranjih kontrol družbe in Skupine;
- presodimo ustreznost uporabljenih računovodskih usmeritev in razumnost računovodskih ocen ter z njimi povezanih razkritij posloводства;
- na podlagi pridobljenih revizijskih dokazov o obstoju pomembne negotovosti glede dogodkov ali okoliščin, ki zbuja dvom v sposobnost družbe in Skupine, da nadaljuje kot delujoče podjetje, sprejememo sklep o primernosti poslovodske uporabe predpostavke delujočega podjetja, kot podlage računovodenja. Če sklenemo, da

obstaja pomembna negotovost, smo dolžni v revizorjevem poročilu opozoriti na ustrezna razkritja v ločenih in konsolidiranih računovodskih izkazih ali, če so taka razkritja neustrezna, prilagoditi mnenje. Naši sklepi temeljijo na revizijskih dokazih, pridobljenih do datuma izdaje revizorjevega poročila. Kasnejši dogodki ali okoliščine lahko povzročijo prenehanje družbe ali Skupine kot delujoče podjetje;

- ovrednotimo splošno predstavitev, strukturo in vsebino ločenih in konsolidiranih računovodskih izkazov vključno z razkritji ter ovrednotimo ali ločeni in konsolidirani računovodski izkazi predstavljajo zadevne posle in dogodke na način, da je dosežena poštena predstavitev.
- pridobimo zadostne in ustrezne revizijske dokaze v zvezi s finančnimi informacijami družb oz. poslovnih aktivnosti v skupini, da bi izrazili mnenje o konsolidiranih računovodskih izkazih. Odgovorni smo za načrtovanje, nadzor in izvedbo revizije konsolidiranih računovodskih izkazov. Odgovorni smo za naše mnenje.

Pristojne za upravljanje med drugim obveščamo o načrtovanem obsegu in času revidiranja in pomembnih revizijskih ugotovitvah vključno z morebitnimi pomanjkljivostmi notranjih kontrol, ki jih zaznamo med našo revizijo.

Pristojnim za upravljanje posredujemo tudi izjavo o spoštovanju etičnih zahtev v zvezi z neodvisnostjo in jim predstavimo vsa razmerja in druge zadeve, ki bi morebiti lahko vplivale na našo neodvisnost ter kjer je to primerno, o uporabljenih varovalih.

Izmed zadev, ki smo jih predstavili pristojnim za upravljanje, določimo tiste zadeve, ki so bile najpomembnejše pri reviziji ločenih in konsolidiranih računovodskih izkazov tekočega obdobja in so zato ključne revizijske zadeve. Te zadeve opišemo v našem revizorjevem poročilu, razen če zakoni ali predpisi omejujejo javno razkritje zadeve ali ko v izredno redkih okoliščinah opredelimo, da naj zadeve ne bi vključili v naše poročilo, ker se lahko utemeljeno pričakuje, da bodo negativne posledice tovrstnega komuniciranja večje od koristi javnega interesa.



Poročilo o drugih pravnih in regulatornih zadevah

Delničarji družbe so nas na seji skupščine dne 21. maja 2019 imenovali za revizorja ločenih in konsolidiranih računovodskih izkazov družbe in Skupine za leto, ki se je končalo 31. decembra 2021. Naše skupno neprekinjeno obdobje trajanja posla je tri leta.

Potrjujemo, da:

- je naše revizijsko mnenje skladno z dodatnim poročilom, ki je bilo predloženo revizijski komisiji zavarovalnice dne 20. aprila 2022;

- nismo izvajali nedovoljenih nerevizijskih storitev, kot so navedene v 5. členu Uredbe EU št. 537/2014. Tudi med izvedbo revizije smo ostali neodvisni od revidirane družbe n Skupine.

Poleg revizije in storitev, ki so razkrite v poslovnem poročilu ali v ločenih in konsolidiranih računovodskih izkazih, nismo za družbo ali Skupino v obdobju, na katero se nanaša naša obvezna revizija, opravili nobenih drugih storitev.

Poročilo neodvisnega revizorja o skladnosti računovodskih izkazov v elektronski obliki z zahtevami delegirane uredbe št. 2019/815 o enotni elektronski obliki poročanja

Opravili smo posel dajanja sprejemljivega zagotovila o tem, ali so revidirani konsolidirani računovodski izkazi Skupine za poslovno leto, ki se je končalo 31. decembra 2021 ("revidirani konsolidirani računovodski izkazi"), pripravljeni v skladu z zahtevami Delegirane uredbe

Komisije (EU) 2019/815 z dne 17. decembra 2018 o dopolnitvi Direktive 2004/109/ ES Evropskega parlamenta in Sveta v zvezi z regulativnimi tehničnimi standardi za določitev enotne elektronske oblike poročanja, veljavne za leto 2021 ("delegirana uredba").

Odgovornost posloводства in pristojnih za upravljanje

Posloводство je odgovorno za pripravo in pravilno predstavitev revidiranih konsolidiranih računovodskih izkazov v elektronski obliki v skladu z zahtevami delegirane uredbe, pa tudi za tako notranje kontroliranje, kot je v skladu z odločitvijo posloводства potrebno, da omogoči pripravo revidiranih konsolidiranih

računovodskih izkazov v elektronski obliki na način, da ne vsebujejo pomembno napačne navedbe zaradi prevare ali napake. Pristojni za upravljanje so pristojni za nadzor nad pripravo revidiranih konsolidiranih računovodskih izkazov v elektronski obliki v skladu z zahtevami delegirane uredbe.

Revizorjeva odgovornost

Naša odgovornost je, da opravimo posel dajanja sprejemljivega zagotovila ter izrazimo sklep o tem, ali so revidirani računovodski izkazi pripravljeni skladno z zahtevami delegirane uredbe. Naš posel dajanja sprejemljivega zagotovila smo opravili v skladu z Mednarodnim standardom dajanja zagotovil 3000 - Posli dajanja zagotovil razen revizij ali preiskav računovodskih informacij iz preteklosti (MSZ 3000), ki ga je izdal Odbor za Mednarodne standarde revidiranja in dajanja zagotovil. Ta standard zahteva, da posel načrtujemo in izvajamo tako, da pridobimo sprejemljivo zagotovilo za podajo sklepa. Delovali smo v skladu z zahtevami glede neodvisnosti ter etičnimi zahtevami Uredbe EU

št. 537/2014 in Mednarodnega kodeksa etike za računovodske strokovnjake, ki ga je izdal Odbor za Mednarodne standarde etike za računovodske strokovnjake. Kodeks je zasnovan na temeljnih načelih integritete, objektivnosti, strokovne usposobljenosti in dolžne skrbnosti, zaupnosti in strokovnega vedenja. Naša družba deluje v skladu z Mednarodnimi standardi obvladovanja kakovosti (MSOK 1) in skladno z njimi vzdržuje celovit sistem obvladovanja kakovosti, vključno z dokumentiranimi politikami in postopki glede skladnosti z etičnimi zahtevami, poklicnimi standardi ter veljavnimi pravnimi in regulativnimi zahtevami.



Povzetek opravljenega dela

V okviru našega dela smo opravili naslednje revizijske postopke:

- prepoznali in ocenili smo tveganja pomembne neskladnosti revidiranih konsolidiranih računovodskih izkazov z zahtevami delegirane uredbe zaradi napake ali prevare;
- pridobili smo razumevanje notranjega kontroliranja, ki je pomembno za posel dajanja sprejemljivega zagotovila, da bi v danih okoliščinah oblikovali ustrezne postopke, ne pa da bi izrazili mnenje o učinkovitosti notranjega kontroliranja;
- ocenili smo, ali prejeti revidirani konsolidirani računovodski izkazi izpolnjujejo zahteve delegirane uredbe, veljavne na dan poročanja;

- pridobili smo sprejemljivo zagotovilo, da so revidirani konsolidirani računovodski izkazi izdajatelja prikazani v pravilni XHTML elektronski obliki;
- pridobili smo razumno zagotovilo, da so vrednosti in razkritja v revidiranih konsolidiranih računovodskih izkazih pravilno označene v XHTML formatu in v tehnologiji Inline XBRL (iXBRL) ter da njihovo strojno branje zagotavlja popolne in točne informacije, ki so zajete v revidiranih konsolidiranih računovodskih izkazih.

Verjamemo, da so pridobljeni dokazi zadostna in ustrezna podlaga za naše mnenje.

Mnenje

Na podlagi opravljenih postopkov in pridobljenih dokazov so po našem mnenju revidirani konsolidirani računovodski izkazi Skupine za poslovno leto, ki se je končalo

31. decembra 2021, v vseh pomembnih pogledih pripravljeni v skladu z zahtevami delegirane uredbe.

V imenu revizijske družbe

KPMG SLOVENIJA,
podjetje za revidiranje, d.o.o.

Nevenka Kržan
pooblaščenka revizorka
direktorica

KPMG Slovenija, d.o.o.
1

Ljubljana, 21. april 2022

16 Računovodski izkazi

- 16.1 Izkaz finančnega položaja
- 16.2 Izkaz poslovnega izida
- 16.3 Izkaz drugega vseobsegajočega donosa
- 16.4 Izkaz denarnih tokov
- 16.5 Izkaz sprememb lastniškega kapitala za leto 2021
- 16.6 Izkaz sprememb lastniškega kapitala za leto 2020



16.1 Izkaz finančnega položaja

v EUR	Razkritja	Zavarovalna skupina Sava		Sava Re	
		31. 12. 2021	31. 12. 2020	31. 12. 2021	31. 12. 2020
SREDSTVA		2.658.322.359	2.467.251.303	832.078.756	756.640.585
Neopredmetena dolgoročna sredstva	1	67.306.775	64.278.611	3.194.031	1.947.056
Opredmetena osnovna sredstva	2	56.337.174	48.336.491	2.464.213	2.356.848
Pravica do uporabe sredstev	3	7.386.426	8.648.594	204.879	89.258
Odložene terjatve za davek	4	5.487.403	4.924.819	3.688.957	3.487.337
Naložbene nepremičnine	5	14.281.192	16.121.079	7.899.693	8.031.875
Finančne naložbe v odvisne in pridružene družbe	6	20.479.729	15.056.143	324.129.991	319.097.412
Finančne naložbe:	7	1.472.688.443	1.430.149.336	327.784.595	269.537.788
- posojila in depoziti		29.846.572	31.796.178	12.183.310	12.228.804
- v posesti do zapadlosti		40.023.124	43.679.425	2.816.979	2.816.598
- razpoložljive za prodajo		1.368.432.673	1.327.264.062	303.501.261	246.840.118
- vrednotene po pošteni vrednosti prek izkaza poslovnega izida		34.386.074	27.409.671	9.283.045	7.652.268
Sredstva zavarovancev, ki prevzemajo naložbeno tveganje	8	517.439.592	411.224.812	0	0
Znesek ZTR, prenesen pozavarovateljem	9	57.767.056	42.609.217	48.486.444	31.935.116
Sredstva iz finančnih pogodb	10	172.836.349	158.765.028	0	0
Terjatve	11	149.940.870	153.871.498	79.803.172	86.753.033
Terjatve iz neposrednih zavarovalnih poslov		128.544.723	135.285.588	74.410.185	79.662.908
Terjatve iz pozavarovanja in sozavarovanja		9.077.165	6.054.576	5.125.596	4.461.167
Terjatve za odmerjeni davek		330.518	529.831	0	325.472
Druge terjatve		11.988.464	12.001.503	267.390	2.303.486
Razmejeni stroški pridobivanja zavarovanj	12	22.572.741	24.278.003	4.869.156	5.837.477
Druga sredstva	13	4.380.387	4.240.414	746.808	487.239
Denar in denarni ustrezniki	14	88.647.678	83.458.594	28.806.817	27.080.146
Nekratkoročna sredstva, namenjena za prodajo	15	770.544	1.288.664	0	0

v EUR	Razkritja	Zavarovalna skupina Sava		Sava Re	
		31. 12. 2021	31. 12. 2020	31. 12. 2021	31. 12. 2020
OBVEZNOSTI		2.658.322.359	2.467.251.303	832.078.756	756.640.585
Kapital		504.077.018	460.214.488	371.166.000	333.869.060
Osnovni kapital	16	71.856.376	71.856.376	71.856.376	71.856.376
Kapitalske rezerve	17	42.702.320	43.035.948	54.239.757	54.239.757
Rezerve iz dobička	18	229.008.079	202.285.580	229.238.622	202.818.558
Lastne delnice	19	-24.938.709	-24.938.709	-24.938.709	-24.938.709
Presežek iz prevrednotenja	20	21.246.888	40.173.090	3.619.684	6.039.787
Rezerve, nastale zaradi prevrednotenja po pošteni vrednosti		1.300.871	964.485	96.544	46.586
Zadržani čisti poslovni izid	21	116.166.406	73.413.529	10.633.662	34.797.321
Čisti poslovni izid obračunskega obdobja	21	49.623.843	56.197.540	26.420.064	-10.990.617
Prevedbeni popravek kapitala		-3.256.354	-3.266.013	0	0
Kapital lastnikov obvladujoče družbe		503.709.720	459.721.826	371.166.000	333.869.060
Kapital neobvladujočih deležev	22	367.298	492.662	0	0
Podrejene obveznosti	23	74.863.524	74.804.974	74.863.524	74.804.974
Zavarovalno-tehnične rezervacije	24	1.237.500.117	1.233.312.054	331.812.724	297.882.871
Prenosne premije		207.022.452	210.614.842	52.775.034	57.411.109
Zavarovalno-tehnične rezervacije za življenjska zavarovanja		443.577.279	465.641.679	0	0
Škodne rezervacije		578.713.597	547.764.679	278.281.619	238.990.653
Druge zavarovalno-tehnične rezervacije		8.186.789	9.290.854	756.071	1.481.109
Zavarovalno-tehnične rezervacije v korist življenjskih zavarovancev, ki prevzemajo naložbeno tveganje	24	524.183.338	409.604.428	0	0
Druge rezervacije	25	9.018.106	9.287.735	421.865	424.345
Odložene obveznosti za davek	4	11.387.395	14.901.575	76.227	76.227
Obveznosti iz finančnih pogodb	10	172.660.266	158.596.453	0	0
Druge finančne obveznosti		584.924	470.937	0	0
Obveznosti iz poslovanja	26	54.783.379	58.412.273	46.543.595	45.389.434
Obveznosti iz neposrednih zavarovalnih poslov		41.669.619	46.269.833	39.556.034	40.565.890
Obveznosti iz pozavarovanja in sozavarovanja		10.109.076	6.837.159	6.592.809	4.823.544
Obveznosti za odmerjeni davek		3.004.684	5.305.281	394.752	0
Obveznosti iz najemov	27	7.224.138	8.255.225	203.730	87.834
Ostale obveznosti	28	62.040.154	39.391.161	6.991.091	4.105.840

Računovodske usmeritve in druga razkritja, predstavljena v poglavjih od 17.4 do 17.10, so sestavni del teh računovodskih izkazov.

16.2 Izkaz poslovnega izida¹³³

v EUR	Razkritja	Zavarovalna skupina Sava		Sava Re	
		2021	2020	2021	2020
Čisti prihodki od zavarovalnih premij	30	686.574.317	635.361.568	162.736.587	157.398.793
Obračunane kosmate zavarovalne premije		729.898.408	679.749.305	190.051.724	191.683.253
Obračunane premije oddane v pozavarovanje in sozavarovanje		-46.115.953	-41.050.900	-31.488.119	-29.817.808
Sprememba kosmatih prenosnih premij		3.425.874	-2.216.711	4.636.075	-2.823.052
Sprememba prenosnih premij za pozavarovalni in sozavarovalni del		-634.012	-1.120.126	-463.093	-1.643.599
Prihodki od naložb v odvisne in pridružene družbe	31	772.886	142.088	50.417.783	2.589.986
Dobiček iz naložb v pridružene družbe, obračunan z uporabo kapitalske metode		772.886	142.088	0	0
Prihodki od naložb v odvisne družbe		0	0	50.417.783	2.589.986
Prihodki od naložb	32	34.057.270	26.449.203	9.902.249	6.064.021
Obrestni prihodki		16.842.749	16.151.438	2.569.728	3.047.007
Drugi prihodki naložb		17.214.521	10.297.765	7.332.521	3.017.014
Čisti neiztrženi in iztrženi dobički naložb življenjskih zavarovancev, ki prevzemajo naložbeno tveganje	32	68.719.103	23.043.525	0	0
Drugi zavarovalni prihodki	33	19.101.970	14.544.056	5.824.719	4.554.918
Prihodki od provizij		8.640.223	5.899.388	4.870.965	4.140.292
Drugi zavarovalni prihodki		10.461.747	8.644.668	953.754	414.625
Drugi prihodki	33	27.037.764	30.895.868	834.088	860.650
Čisti odhodki za škode	34	-408.814.273	-426.695.412	-111.592.756	-115.737.981
Obračunani kosmati zneski škod, zmanjšani za prihodke od uveljavljenih regresov		-406.908.665	-399.532.382	-99.242.817	-90.303.006
Obračunani deleži pozavarovateljev in sozavarovateljev		12.632.236	5.199.171	9.926.605	6.071.633
Sprememba kosmatih škodnih rezervacij		-30.461.435	-36.154.019	-39.290.966	-33.926.015
Sprememba škodnih rezervacij za pozavarovalni in sozavarovalni del		15.923.591	3.791.818	17.014.422	2.419.407
Sprememba drugih zavarovalno-tehničnih rezervacij	35	23.872.769	40.613.572	723.394	209.214
Sprememba zavarovalno-tehničnih rezervacij zavarovancev, ki prevzemajo naložbeno tveganje	35	-115.064.830	-35.479.642	0	0
Odhodki za bonuse in popuste		-276.004	-103.253	1.643	-4.427
Obratovalni stroški	36	-219.931.765	-203.216.146	-61.268.096	-54.637.288
Stroški pridobivanja zavarovanj		-77.684.219	-74.410.866	-45.244.305	-40.497.640
Spremembe v razmejenih stroških pridobivanja zavarovanj		-1.926.381	1.561.215	-968.321	-717.122
Drugi obratovalni stroški		-140.321.165	-130.366.495	-15.055.471	-13.422.527

v EUR	Razkritja	Zavarovalna skupina Sava		Sava Re	
		2021	2020	2021	2020
Odhodki od naložb v odvisne in pridružene družbe ter slabitev dobrega imena	31	0	-2.096.868	0	-2.570.083
Slabitev dobrega imena		0	-2.096.868	0	-2.570.083
Odhodki od finančnih sredstev in obveznosti	32	-5.710.086	-13.122.281	-3.239.801	-8.801.803
Slabitve finančnih sredstev, ki niso merjena po pošteni vrednosti skozi poslovni izid		-161.960	-1.099.794	0	-429.356
Obrestni odhodki		-3.128.936	-3.152.597	-2.898.715	-2.895.938
Drugi odhodki naložb		-2.419.190	-8.869.890	-341.086	-5.476.509
Drugi zavarovalni odhodki	33	-14.337.516	-19.324.402	-464.594	-3.213.645
Drugi odhodki	33	-2.466.335	-3.265.162	-269.002	-242.087
Poslovni izid pred obdavčitvijo		93.535.270	67.746.714	53.606.214	-13.529.732
Odhodek za davek	37	-17.368.092	-11.360.415	-766.086	2.539.116
Čisti poslovni izid obračunskega obdobja		76.167.178	56.386.299	52.840.127	-10.990.617
Čisti poslovni izid lastnikov obvladujoče družbe		76.074.720	56.222.528	-	-
Čisti poslovni izid neobvladujočih deležev		92.457	163.771	-	-
Čisti in popravljeni dobiček na delnico	21	4,91	3,63	-	-

Računovodske usmeritve in druga razkritja, predstavljena v poglavjih od 17.4 do 17.10, so sestavni del teh računovodskih izkazov.

16.3 Izkaz drugega vseobsegajočega donosa

v EUR	Zavarovalna skupina Sava		Sava Re	
	2021	2020	2021	2020
ČISTI POSLOVNI IZID OBRAČUNSKEGA OBDOBJA PO OBDAVČITVI	76.167.178	56.386.299	52.840.127	-10.990.617
DRUGI VSEOBSEGAJOČI DONOS PO OBDAVČITVI	-18.581.762	19.396.797	-2.370.146	847.474
a) Postavke, ki v kasnejših obdobjih ne bodo prerazvrščene v poslovni izid	336.546	40.447	49.958	25.210
Druge postavke, ki v kasnejših obdobjih ne bodo prerazvrščene v poslovni izid	335.805	-66.465	49.958	25.210
Davek od postavk, ki ne bodo prerazvrščene v poslovni izid	741	106.912	0	0
b) Postavke, ki bodo v kasnejših obdobjih lahko prerazvrščene v poslovni izid	-18.918.308	19.356.350	-2.420.104	822.263
Čisti dobički/izgube iz ponovne izmere finančnega sredstva, razpoložljivega za prodajo	-23.140.493	24.016.152	-2.987.782	1.015.139
Dobički/izgube, pripoznani v presežku iz prevrednotenja	-18.094.415	26.263.079	-2.987.782	1.015.139
Prenos dobičkov/izgub iz presežka iz prevrednotenja v poslovni izid	-5.105.275	-2.246.927	0	0
Druge prerazvrstitve	59.197	0	0	0
Davek od postavk, ki bodo v kasnejših obdobjih lahko prerazvrščene v poslovni izid	4.212.448	-4.561.530	567.678	-192.875
Čisti dobički/izgube, ki izhajajo iz pretvorbe računovodskih izkazov družb v tujini	9.737	-98.272	0	0
VSEOBSEGAJOČI DONOS OBRAČUNSKEGA OBDOBJA PO OBDAVČITVI	57.585.416	75.783.096	50.469.981	-10.143.143
Delež lastnikov obvladujoče družbe	57.494.563	75.619.856	-	-
Delež neobvladujočih deležev	90.852	163.240	-	-

Računovodske usmeritve in druga razkritja, predstavljena v poglavjih od 17.4 do 17.10, so sestavni del teh računovodskih izkazov.

16.4 Izkaz denarnih tokov

v EUR		Razkritja	Zavarovalna skupina Sava		Sava Re	
			2021	2020	2021	2020
A. Denarni tokovi pri poslovanju						
a)	Postavke izkaza poslovnega izida		6.272.151	38.982.263	-2.484.939	-6.678.632
	Čisti poslovni izid		76.167.178	56.386.299	52.840.127	-10.990.617
	Prilagoditve za:		-69.895.027	-17.404.036	-55.325.066	4.311.984
2	Realizirani dobički/izgube pri prodaji opredmetenih osnovnih sredstev		-325.160	-113.648	-16.416	-42.933
3	Dobički/izgube odvisne družbe - kapitalska metoda	32	-772.886	-142.088	0	0
4	Oslabitev neopredmetenih sredstev in dobrega imena		0	1.529.820	0	0
5	Ostali finančni odhodki/prihodki		-91.962.689	-49.139.873	-52.639.007	-1.278.377
6	Amortizacija		10.394.920	10.188.394	709.820	727.645
7	Odhodek za davek		17.368.092	11.360.415	766.086	-2.539.116
8	Neto tečajne razlike		-4.597.304	8.912.944	-4.145.549	7.444.766
b.)	Spremembe čistih obratnih sredstev (terjatve za zavarovanja, druge terjatve, druga sredstva ter odloženih terjatev in obveznosti za davek) poslovnih postavk izkaza finančnega položaja		114.721.511	23.534.827	28.985.547	39.939.759
1.	Začetne manj končne terjatve iz neposrednih zavarovanj	11	6.740.865	4.668.768	5.252.723	9.874.852
2.	Začetne manj končne terjatve iz pozavarovanj	11	-3.022.589	679.988	-664.429	-246.337
3.	Začetne manj končne druge terjatve iz (po)zavarovalnih poslov		-476.290	-292.456	0	0
4.	Začetne manj končne druge terjatve in sredstva		2.251.177	-4.521.630	2.868.700	939.519
5.	Začetne manj končne druge terjatve za davek	4	-562.584	0	0	0
6.	Začetne manj končne zaloge	13	1.377	-24.663	0	0
7.	Končne manj začetne obveznosti iz neposrednih zavarovanj	26	-4.600.214	-4.087.165	-1.009.856	-3.808.048
8.	Končne manj začetne obveznosti iz pozavarovanj	26	3.271.917	-2.463.278	1.769.265	-1.889.121
9.	Končne manj začetne druge poslovne obveznosti		12.040.513	3.672.167	2.711.773	0
10.	Končne manj začetne ostale obveznosti (razen prenosnih premij)		10.721.974	4.740.270	684.123	434.995
11.	Spremembe v zavarovalno tehničnih rezervacijah		102.938.043	30.565.108	17.378.525	35.768.472
	- sprememba v prenosnih premijah		-2.791.862	3.336.837	-4.172.982	4.466.651
	- sprememba škodnih rezervacij		14.537.844	32.362.201	22.276.544	31.506.608
	- sprememba drugih zavarovalno-tehničnih rezervacij		-1.381.815	-2.223.677	-725.038	-204.787
	- sprememba matematičnih rezervacij		-22.490.954	-38.389.895	0	0
	- sprememba matematičnih rezervacij zavarovancev, ki prevzemajo naložbeno tveganje		115.064.830	35.479.642	0	0
12	Izdatki za plačilo davka		-14.582.678	-9.402.282	-5.276	-1.134.573
c)	Prebitek prejemkov pri poslovanju ali prebitek izdatkov pri poslovanju (a + b)		120.993.662	62.517.090	26.500.608	33.261.127

v EUR		Razkritja	Zavarovalna skupina Sava		Sava Re	
			2021	2020	2021	2020
B. Denarni tokovi pri naložbenju						
a)	Prejemki pri naložbenju		681.772.670	445.230.153	152.457.625	136.350.835
1.	Prejemki od obresti, ki se nanašajo na naložbenje	32	22.902.040	16.151.438	3.649.817	3.572.404
2.	Prejemki od dividend in deležev iz dobička drugih	32	1.847.602	1.173.588	50.936.381	2.823.567
3.	Prejemki od odtujitve neopredmetenih sredstev		1.310.598	155.228	0	0
4.	Prejemki od odtujitve opredmetenih osnovnih sredstev		1.548.925	328.102	16.416	42.933
5.	Prejemki od odtujitve finančnih naložb		654.163.505	427.421.797	97.855.010	129.911.930
b)	Izdatki pri naložbenju		-778.792.089	-524.976.502	-161.168.166	-192.507.029
1.	Izdatki za pridobitev neopredmetenih sredstev		-6.728.193	-6.899.448	-2.048.184	-894.747
2.	Izdatki za pridobitev opredmetenih osnovnih sredstev		-11.220.649	-5.858.451	-137.395	-169.566
3.	Izdatki za pridobitev dolgoročnih finančnih naložb		-760.843.247	-512.218.603	-158.982.587	-191.442.716
3.1.	Izdatki za pridobitev odvisnih družb		-5.032.579	-83.489.797	-153.950.008	-83.489.797
3.2.	Drugi izdatki za pridobitev finančnih naložb		-755.810.668	-428.728.806	-5.032.579	-107.952.919
c)	Prebitek prejemkov pri naložbenju ali prebitek izdatkov pri naložbenju (a + b)		-97.019.419	-79.746.349	-8.710.542	-56.156.194
C. Denarni tokovi pri financiranju						
a)	Prejemki pri financiranju		1.866.213	0	0	0
b)	Izdatki pri financiranju		-20.651.372	-6.015.569	-16.063.395	-2.956.007
1.	Izdatki za dane obresti	32	-2.893.735	-3.152.597	-2.838.770	-2.889.555
3.	Izdatki za odplačila dolgoročnih finančnih obveznosti		-4.517.330	-2.689.097	-51.584	-66.452
5.	Izdatki za izplačila dividend in drugih deležev v dobičku		-13.240.307	-173.875	-13.173.042	0
c)	Prebitek prejemkov/izdatkov pri financiranju (a + b)		-18.785.159	-6.015.569	-16.063.395	-2.956.007
Č. Končno stanje denarnih sredstev in njihovih ustreznikov						
x)	Denarni izid v obdobju (seštevek prebitkov Ac, Bc in Cc)		5.189.084	-23.244.828	1.726.671	-25.851.075
y)	Začetno stanje denarnih sredstev in njihovih ustreznikov		83.458.594	93.804.031	27.080.146	52.931.222
	Začetno stanje denarnih sredstev in njihovih ustreznikov -prevzem		0	12.899.391	0	0

Računovodske usmeritve in druga razkritja, predstavljena v poglavjih od 17.4 do 17.10, so sestavni del teh računovodskih izkazov.

16.5 Izkaz sprememb lastniškega kapitala za leto 2021

Zavarovalna skupina Sava		III. Rezerve iz dobička						Rezerve, nastale zaradi prevrednotenja		V. Zadržani čisti poslovni izid		VI. Čisti poslovni izid obdobja		VII. Lastni deleži		VIII. Prevedbeni popravek kapitala		IX. Kapital lastnikov obvladujoče družbe		X. Kapital neobvladujočih deležev		Skupaj (15+16)	
v EUR		I. Osnovni kapital	II. Kapitalske rezerve	zakonske in statutarne	za lastne delnice	za katastr. škode	druge	IV. Presežek iz prevrednotenja	10.	11.	12.	13.	14.	15.	16.	17.							
		1.	2.	4.	5.	7.	8.	9.	10.	11.	12.	13.	14.	15.	16.	17.							
Stanje konec prejšnjega poslovnega leta		71.856.376	43.035.948	11.950.493	24.938.709	11.225.068	154.171.310	40.173.090	964.485	73.413.529	56.197.540	-24.938.709	-3.266.013	459.721.826	492.662	460.214.488							
Začetno stanje v obračunskem obdobju		71.856.376	43.035.948	11.950.493	24.938.709	11.225.068	154.171.310	40.173.090	964.485	73.413.529	56.197.540	-24.938.709	-3.266.013	459.721.826	492.662	460.214.488							
Vseobsegajoči donos obračunskega obdobja po obdavčitvi		0	0	0	0	0	0	-18.926.202	336.386	0	76.074.721	0	9.659	57.494.564	90.852	57.585.416							
a) čisti poslovni izid		0	0	0	0	0	0	0	0	0	76.074.721	0	0	76.074.721	92.457	76.167.178							
b) drugi vseobsegajoči donos		0	0	0	0	0	0	-18.926.202	336.386	0	0	0	9.659	-18.580.157	-1.605	-18.581.762							
Transakcije z lastniki - izplačila		0	0	200.304	0	0	26.522.195	0	0	-13.444.663	-26.450.878	0	0	-13.173.042	-67.265	-13.240.307							
Izplačilo (obračun) dividend		0	0	0	0	0	0	0	0	-13.173.042	0	0	0	-13.173.042	-67.265	-13.240.307							
Razporeditev čistega dobička v rezerve iz dobička		0	0	200.304	0	0	26.522.195	0	0	-271.621	-26.450.878	0	0	0	0	0							
Premiki v kapitalu		0	-333.628	0	0	0	0	0	0	56.197.540	-56.197.540	0	0	-333.628	-148.953	-482.581							
Prenos izida		0	0	0	0	0	0	0	0	56.197.540	-56.197.540	0	0	0	0	0							
Odkup manjšinskih deležev		0	-333.628	0	0	0	0	0	0	0	0	0	0	-333.628	-148.953	-482.581							
Končno stanje v obračunskem obdobju		71.856.376	42.702.320	12.150.797	24.938.709	11.225.068	180.693.505	21.246.888	1.300.871	116.166.406	49.623.843	-24.938.709	-3.256.354	503.709.720	367.298	504.077.018							

Sava Re		III. Rezerve iz dobička						Rezerve, nastale zaradi prevrednotenja		V. Zadržani čisti poslovni izid		VI. Čisti poslovni izid obdobja		VII. Lastni deleži		Skupaj	
v EUR		I. Osnovni kapital	II. Kapitalske rezerve	zakonske in statutarne	za lastne delnice	za katastr. škode	druge	IV. Presežek iz prevrednotenja	10.	11.	12.	13.	14.				
		1.	2.	4.	5.	7.	8.	9.	10.	11.	12.	13.	14.				
Stanje konec prejšnjega poslovnega leta		71.856.376	54.239.757	14.986.525	24.938.709	10.000.000	152.893.325	6.039.787	46.586	34.797.320	-10.990.617	-24.938.709	333.869.060				
Začetno stanje v obračunskem obdobju		71.856.376	54.239.757	14.986.525	24.938.709	10.000.000	152.893.325	6.039.787	46.586	34.797.320	-10.990.617	-24.938.709	333.869.060				
Vseobsegajoči donos obračunskega obdobja po obdavčitvi		0	0	0	0	0	0	-2.420.104	49.958	0	52.840.127	0	50.469.981				
a) čisti poslovni izid		0	0	0	0	0	0	0	0	0	52.840.127	0	52.840.127				
b) drugi vseobsegajoči donos		0	0	0	0	0	0	-2.420.104	49.958	0	0	0	-2.370.146				
Izplačilo (obračun) dividend		0	0	0	0	0	0	0	0	-13.173.042	0	0	-13.173.042				
Razporeditev čistega dobička v rezerve iz dobička		0	0	0	0	0	26.420.064	0	0	0	-26.420.064	0	0				
Prenos izida		0	0	0	0	0	0	0	0	-10.990.617	10.990.617	0	0				
Končno stanje v obračunskem obdobju		71.856.376	54.239.757	14.986.525	24.938.709	10.000.000	179.313.389	3.619.683	96.544	10.633.662	26.420.064	-24.938.709	371.166.000				

Računovodske usmeritve in druga razkritja, predstavljena v poglavjih od 17.4 do 17.10, so sestavni del teh računovodskih izkazov.

16.6 Izkaz sprememb lastniškega kapitala za leto 2020

Zavarovalna skupina Sava		III. Rezerve iz dobička						Rezerve, nastale zaradi prevrednotenja		V. Zadržani čisti poslovni izid		VI. Čisti poslovni izid obdobja		VII. Lastni deleži		VIII. Prevedbeni popravek kapitala		IX. Kapital lastnikov obvladujoče družbe		X. Kapital neobvladujočih deležev		Skupaj (15+16)	
v EUR		I. Osnovni kapital	II. Kapitalske rezerve	zakonske in statutarne	za lastne delnice	za katastr. škode	druge	IV. Presežek iz prevrednotenja	10.	11.	12.	13.	14.	15.	16.	17.							
		1.	2.	4.	5.	7.	8.	9.															
Stanje konec prejšnjega poslovnega leta		71.856.376	43.035.948	11.863.211	24.938.709	11.225.068	154.143.513	20.718.610	924.038	42.128.483	31.546.718	-24.938.709	-3.168.414	384.273.551	503.296	384.776.847							
Začetno stanje v obračunskem obdobju		71.856.376	43.035.948	11.863.211	24.938.709	11.225.068	154.143.513	20.718.610	924.038	42.128.483	31.546.718	-24.938.709	-3.168.414	384.273.551	503.296	384.776.847							
Vseobsegajoči donos obračunskega obdobja po obdavčitvi		0	0	0	0	0	0	19.454.480	40.447	0	56.222.528	0	-97.599	75.619.856	163.240	75.783.096							
a) čisti poslovni izid		0	0	0	0	0	0	0	0	0	56.222.528	0	0	56.222.528	163.771	56.386.299							
b) drugi vseobsegajoči donos		0	0	0	0	0	0	19.454.480	40.447	0	0	0	-97.599	19.397.328	-531	19.396.797							
Transakcije z lastniki		0	0	87.282	0	0	27.797	0	0	-90.092	-24.987	0	0	0	-173.875	-173.875							
Izplačilo (obračun) dividend		0	0	0	0	0	0	0	0	0	0	0	0	0	-173.875	-173.875							
Razporeditev čistega dobička v rezerve iz dobička		0	0	87.282	0	0	27.797	0	0	-90.092	-24.987	0	0	0	0	0							
Premiki v kapitalu		0	0	0	0	0	0	0	0	31.375.138	-31.546.718	0	0	-171.580	0	-171.580							
Prenos izida		0	0	0	0	0	0	0	0	31.546.718	-31.546.718	0	0	0	0	0							
Drugo		0	0	0	0	0	0	0	0	-171.580	0	0	0	-171.580	0	-171.580							
Končno stanje v obračunskem obdobju		71.856.376	43.035.948	11.950.493	24.938.709	11.225.068	154.171.310	40.173.090	964.485	73.413.529	56.197.540	-24.938.709	-3.266.013	459.721.826	492.662	460.214.488							

Sava Re		III. Rezerve iz dobička						Rezerve, nastale zaradi prevrednotenja		V. Zadržani čisti poslovni izid		VI. Čisti poslovni izid obdobja		VII. Lastni deleži		Skupaj	
v EUR		I. Osnovni kapital	II. Kapitalske rezerve	zakonske in statutarne	za lastne delnice	za katastr. škode	druge	IV. Presežek iz prevrednotenja	10.	11.	12.	13.	14.				
		1.	2.	4.	5.	7.	8.	9.									
Stanje konec prejšnjega poslovnega leta		71.856.376	54.239.757	14.986.525	24.938.709	10.000.000	152.893.325	5.217.524	21.376	14.517.789	20.188.017	-24.938.709	343.920.689				
Začetno stanje v obračunskem obdobju		71.856.376	54.239.757	14.986.525	24.938.709	10.000.000	152.893.325	5.217.524	21.376	14.517.789	20.188.017	-24.938.709	343.920.689				
Vseobsegajoči donos obračunskega obdobja po obdavčitvi		0	0	0	0	0	0	822.263	25.210	0	-10.990.617	0	-10.143.143				
a) čisti poslovni izid		0	0	0	0	0	0	0	0	0	-10.990.617	0	-10.990.617				
b) drugi vseobsegajoči donos		0	0	0	0	0	0	822.263	25.210	0	0	0	847.474				
Premiki v kapitalu		0	0	0	0	0	0	0	0	20.279.531	-20.188.017	0	91.515				
Prenos izida		0	0	0	0	0	0	0	0	20.188.017	-20.188.017	0	0				
Drugo		0	0	0	0	0	0	0	0	91.515	0	0	91.515				
Končno stanje v obračunskem obdobju		71.856.376	54.239.757	14.986.525	24.938.709	10.000.000	152.893.325	6.039.788	46.586	34.797.320	-10.990.617	-24.938.709	333.869.060				

Računovodske usmeritve in druga razkritja, predstavljena v poglavjih od 17.4 do 17.10, so sestavni del teh računovodskih izkazov.

17 Splošni podatki, računovodske usmeritve in razkritja k računovodskim izkazom

- 17.1 Osnovni podatki
- 17.2 Poslovne združitve in pregled družb v skupini
- 17.3 Načela konsolidacije
- 17.4 Pomembnejše računovodske usmeritve
- 17.5 Sprejeti standardi in pojasnila, ki še niso začeli veljati, ter novi standardi in pojasnila
- 17.6 Upravljanje tveganj
- 17.7 Razkritja k računovodskim izkazom – izkaz finančnega položaja
- 17.8 Razkritja k računovodskim izkazom – izkaz poslovnega izida
- 17.9 Pogojne terjatve in obveznosti
- 17.10 Razkritja o poslovanju s povezanimi osebami



17.1 Osnovni podatki

Poročajoča družba

Sava Re, d.d., je obvladujoča družba (v nadaljevanju tudi »družba«) Zavarovalne skupine Sava (v nadaljevanju tudi »skupina«). Ustanovljena je bila na podlagi Zakona o temeljih sistema premoženjskega in osebnega zavarovanja in bila vpisana v sodni register Temeljnega sodišča v Ljubljani, Enota v Ljubljani (zdaj Okrožno sodišče v Ljubljani) dne 10. 12. 1990. Njena pravna predhodnica je Pozavarovalna skupnost Sava, ki je bila ustanovljena leta 1977.

Skupina opravlja dejavnost pozavarovanja (14 % poslovnih prihodkov), premoženjskega zavarovanja (57 % poslovnih prihodkov), življenjskega zavarovanja (25 % poslovnih prihodkov), pokojnin in upravljanja premoženja (3 % poslovnih prihodkov) in druge nezavarovalne dejavnosti (1 % poslovnih prihodkov)¹³⁴.

V poslovnem letu 2021 je skupina zaposlovala povprečno 2.700 delavcev (2020: 2.712 delavcev), izračunano po ekvivalentu polnega delovnega časa. Na dan 31. 12. 2021 je bilo zaposlenih 2.699 delavcev (31. 12. 2020: 2.701 delavcev), izračunano po ekvivalentu polnega delovnega časa. Število redno zaposlenih po različnih merilih je prikazano v poglavju 10 Upravljanje kadrov.

V poslovnem letu 2021 je družba zaposlovala povprečno 123 delavcev (2020: 117 delavcev), izračunano po ekvivalentu polnega delovnega časa. Na dan 31. 12. 2021 je bilo zaposlenih 127 delavcev (31. 12. 2020: 119 delavcev), izračunano po ekvivalentu polnega delovnega časa. Število redno zaposlenih po različnih merilih je prikazano v poglavju 10 Upravljanje kadrov.

Poslovni naslov obvladujoče družbe	Dunajska cesta 56, Ljubljana, Slovenija
Ime poročajoče družbe	Pozavarovalnica Sava, d.d. (Sava Re, d.d.)
Pravna oblika družbe	delniška družba
Država sedeža družbe	Slovenija
Naslov registriranega sedeža družbe	Dunajska cesta 56, Ljubljana, Slovenija
Država ustanovitve družbe	Slovenija
Glavni kraj poslovanja družbe	Dunajska cesta 56, Ljubljana, Slovenija
Glavne dejavnosti družbe	dejavnost pozavarovanja
Naziv obvladujoče družbe	Pozavarovalnica Sava, d.d. (Sava Re, d.d.)
Naziv končne obvladujoče družbe	Pozavarovalnica Sava, d.d. (Sava Re, d.d.)
Razlaga spremembe imena poročajoče družbe ali drugačnega načina identifikacije od konca predhodnega poročevalskega obdobja	brez sprememb v letu 2021
Opis vrste finančnih izkazov	MSRP, kot jih je sprejela Evropska unija
Konec poročevalskega obdobja	31. 12. 2021
Obdobje poročevalskega obdobja	1. 1. 2021 - 31. 12. 2021
Predstavitvena valuta	EUR
Zaokroževanje zneskov v finančnih izkazih	na najbližje celo število

¹³⁴ Podatki za leto 2021.

Število zaposlenih po izobrazbeni sestavi

	Zavarovalna skupina Sava		Sava Re	
	2021	2020	2021	2020
Osnovna izobrazba	5	7	0	0
Srednja izobrazba	1.088	1.131	15	13
Višja izobrazba	269	288	3	4
Univerzitetna izobrazba	1.195	1.135	85	79
Magistri in doktorji	141	139	24	23
Skupaj	2.699	2.701	127	119

Organi družbe so skupščina, nadzorni svet in uprava družbe.

Največji delničar družbe je Slovenski državni holding, ki ima v lasti 17,7 % delnic. Končni lastnik Slovenskega državnega holdinga je Republika Slovenije. Drugi največji delničar je Intercapital securities Ltd. (skrbniški račun), ki ima v lasti 14,9 % delnic, tretja največja delničarka pa je Republika Slovenija s 13,9 %. Pod preglednico Seznam desetih največjih delničarjev in seznam imetnikov kvalificiranih deležev po Zakonu o prevzemih na dan 31. 12. 2021 (poglavje 3.2 Splošni podatki o delnici) je dodatno pojasnilo glede deleža v glasovalnih pravicah Save Re (poglavje 3.2 Splošni podatki o delnici).

Odgovornost uprave družbe je, da sestavi in odobri letno poročilo. Revidirano letno poročilo potrди nadzorni svet družbe. Če nadzorni svet letnega poročila ne potrди ali če uprava in nadzorni svet odločitev o sprejetju letnega poročila prepustita skupščini, ta odloča tudi o sprejetju letnega poročila.

Skupščina lahko spremeni sestavljeno letno poročilo po datumu sprejetja s strani uprave družbe, vendar ga mora v roku dveh tednov po sprejetju na skupščini ponovno pregledati revizor.

17.2 Poslovne združitev in pregled družb v skupini¹³⁵

V letu 2021 družba ni izvedla prevzema ali nakupa druge družbe.

V nadaljevanju so prikazane posamezne postavke izkaza

finančnega položaja in izkaza poslovnega izida, kot izvira iz ločenih računovodskih izkazov odvisnih in pridruženih družb, pripravljenih na podlagi MSRP, ter delež glasovalnih pravic, ki jih ima obvladujoča družba.

Ovisne družbe na dan 31. 12. 2021

v EUR	Dejavnost	Sedež	Sredstva	Obveznosti	Kapital družbe na dan 31. 12. 2021	Poslovni izid v letu 2021	Celotni prihodki	Delež v % glasovalnih pravic
Zavarovalnica Sava	zavarovalništvo	Slovenija	1.163.953.793	938.955.403	224.998.390	58.087.630	425.791.464	100,00%
Sava neživotno osiguranje (SRB)	zavarovalništvo	Srbija	39.319.494	27.093.402	12.226.092	558.440	19.470.508	100,00%
Illyria	zavarovalništvo	Kosovo	21.641.407	16.892.677	4.748.730	815.729	11.876.123	100,00%
Sava osiguruvanje (MKD)	zavarovalništvo	Severna Makedonija	23.962.472	17.603.467	6.359.005	-266.161	14.726.479	93,86%
Sava osiguranje (MNE)	zavarovalništvo	Črna gora	29.118.285	20.416.941	8.701.344	1.741.085	13.400.639	100,00%
Illyria Life	zavarovalništvo	Kosovo	14.922.563	9.954.829	4.967.734	354.074	3.680.081	100,00%
Sava životno osiguranje (SRB)	zavarovalništvo	Srbija	13.157.644	8.597.904	4.559.740	27.312	5.096.806	100,00%
S Estate	trenutno ne opravlja nobene dejavnosti	Kosovo	5.868	0	5.868	-68	0	100,00%
Sava Car	tehnično raziskovanje in analize	Črna gora	1.750.895	955.224	795.671	55.165	889.070	100,00%
ZS Svetovanje	svetovanje in trženje osebnih zavarovanj	Slovenija	244.515	99.927	144.588	14.404	999.529	100,00%
Ornatus KC	klicni center ZS	Slovenija	53.510	33.580	19.930	2.606	296.349	100,00%
Sava Agent	zavarovalno zastopanje	Črna gora	2.279.925	1.902.690	377.235	159.510	827.677	100,00%
Sava Station	tehnično raziskovanje in analiza vozil	Severna Makedonija	223.914	45.877	178.037	10.524	248.971	93,89%
Sava pokojninska	dejavnost pokojninskih skladov	Slovenija	196.479.232	187.600.754	8.878.478	616.287	6.826.261	100,00%
TBS Team 24	organizacija asistenčnih storitev in komunikacija s strankami	Slovenija	3.633.574	2.735.648	897.926	883.684	12.339.040	87,50%
Sava penzisko društvo	dejavnost upravljanja pokojninskih skladov	Severna Makedonija	11.563.934	414.787	11.149.147	1.776.572	4.622.981	100,00%
SO poslovno svetovanje d.o.o.	poslovno svetovanje	Hrvaška	4.936.864	9.824	4.927.040	-28.213	566	100,00%
Sava Infond	upravljanje finančnih skladov	Slovenija	9.905.198	1.465.502	8.439.696	2.957.166	11.004.539	100,00%
Vita	zavarovalništvo	Slovenija	703.046.860	615.484.838	87.562.022	7.728.173	112.735.058	100,00%

¹³⁵ GRI 102-7, 102-45.

Ovisne družbe na dan 31. 12. 2020

v EUR	Dejavnost	Sedež	Sredstva	Obveznosti	Kapital družbe na dan 31. 12. 2020	Poslovni izid v letu 2020	Celotni prihodki	Delež v % glasovalnih pravic
Zavarovalnica Sava	zavarovalništvo	Slovenija	1.168.961.531	953.866.901	215.094.630	48.896.888	411.105.687	100,00%
Sava neživotno osiguranje (SRB)	zavarovalništvo	Srbija	36.061.002	23.936.704	12.124.298	1.437.546	20.887.677	100,00%
Illyria (RKS)	zavarovalništvo	Kosovo	20.903.204	16.888.896	4.014.308	601.381	10.317.800	100,00%
Sava osiguruvanje (MKD)	zavarovalništvo	Severna Makedonija	23.939.241	17.289.728	6.649.513	540.674	13.359.917	92,57%
Sava osiguranje (MNE)	zavarovalništvo	Črna gora	28.401.936	19.170.286	9.231.650	1.759.863	12.586.721	100,00%
Illyria Life (RKS)	zavarovalništvo	Kosovo	13.331.228	8.308.964	5.022.264	222.061	2.810.737	100,00%
Sava životno osiguranje (SRB)	zavarovalništvo	Srbija	12.401.450	8.087.629	4.313.821	58.374	4.258.165	100,00%
S Estate (RKS)	trenutno ne opravlja nobene dejavnosti	Kosovo	5.936	1	5.935	-180	0	100,00%
Sava Car (MNE)	tehnično raziskovanje in analize	Črna gora	1.889.492	1.127.872	761.620	131.164	937.501	100,00%
ZS Svetovanje (SVN)	svetovanje in trženje osebnih zavarovanj	Slovenija	208.622	78.438	130.184	33.388	984.656	100,00%
Ornatus KC (SVN)	klicni center ZS	Slovenija	38.788	21.464	17.324	-8.218	245.644	100,00%
Sava Agent (MNE)	zavarovalno zastopanje	Črna gora	2.329.781	2.106.432	223.349	13.694	692.736	100,00%
Sava Station (MKD)	tehnično raziskovanje in analiza vozil	Severna Makedonija	213.839	45.565	168.274	-124.876	145.051	92,57%
Sava pokojninska (SVN)	dejavnost pokojninskih skladov	Slovenija	178.693.978	170.235.570	8.458.408	499.727	5.497.393	100,00%
TBS Team 24 (SVN)	organizacija asistenčnih storitev in komunikacija s strankami	Slovenija	1.930.012	1.361.300	568.712	518.743	9.330.446	75,00%
Sava penzisko društvo (MKD)	dejavnost upravljanja pokojninskih skladov	Severna Makedonija	11.197.072	941.405	10.255.667	1.580.100	4.183.466	100,00%
SO poslovno svetovanje	poslovno svetovanje	Hrvaška	4.950.507	11.568	4.938.939	278.801	419.484	100,00%
Sava Infond (SVN)	upravljanje finančnih skladov	Slovenija	7.726.945	952.520	6.774.425	1.522.399	7.821.419	100,00%
Vita (SVN)	zavarovalništvo	Slovenija	602.675.399	509.798.885	92.876.515	8.671.328	102.077.036	100,00%

V letu 2020 je družba prevzela zavarovalnico Vita. Prva konsolidacija je bila izvedena 30. 5. 2020. V letu 2020 je družba SŽO poslovno svetovanje prenehala poslovati. Izvedena je bila likvidacija po skrajšanem postopku in

družba je bila 19. 12. 2020 izbrisana iz sodnega registra. Od datuma izbrisa ni več vključena v konsolidirane računovodske izkaze.

Pregled družb z manjšinskim lastniškim deležem

v EUR	Sava osiguranje		Sava Station		TBS Team 24	
	2021	2020	2021	2020	2021	2020
Delež udeležbe manjšinskih lastnikov v kapitalu v %	6,14 %	7,43 %	6,14 %	7,43 %	12,50 %	25,00 %
Delež glasovalnih pravic manjšinskih lastnikov v %	6,14 %	7,43 %	6,14 %	7,43 %	12,50 %	25,00 %
Izkaz poslovnega izida in drugega vseobsegajočega donosa						
Prihodki	14.726.479	13.359.917	248.971	145.051	12.339.040	9.330.446
Čisti dobiček poslovnega leta	-266.161	540.674	10.524	-124.876	883.684	518.743
- Manjšinskih lastnikov	-16.334	40.172	646	-9.278	110.461	129.686
Drugi vseobsegajoči donos	-24.060	-12.297	-947	-424	-6	37
- Manjšinskih lastnikov	-1.477	-914	-58	-32	-1	9
Skupaj vseobsegajoči donos	-290.221	528.377	9.577	-125.300	883.678	518.780
- Manjšinskih lastnikov	-17.810	39.258	588	-9.310	110.460	129.695
Dividende, plačane manjšinskim lastnikom	0	0	0	0	67.365	173.875
Izkaz finančnega položaja						
Sredstva	23.962.472	23.939.241	223.914	213.839	3.633.574	1.930.012
Obveznosti	17.603.467	17.289.728	45.877	45.565	2.735.648	1.361.300
Kapital	6.359.005	6.649.513	178.037	168.274	897.926	568.712

17.3 Načela konsolidacije

Obvladujoča družba je po stanju na dan 31. 12. 2021 poleg ločenih računovodskih izkazov pripravila tudi konsolidirane računovodske izkaze Zavarovalne skupine Sava.

Konsolidirani računovodski izkazi vključujejo Savo Re kot obvladujočo družbo in vse njene odvisne družbe, v katerih ima Sava Re neposredno ali posredno več kot polovico glasovalnih pravic ter možnost odločanja o finančnih in poslovnih usmeritvah družb zaradi pridobivanja koristi, ki izvirajo iz njihovega delovanja.

Konsolidirani finančni izkazi Zavarovalne skupine Sava vključujejo vse družbe, ki jih neposredno ali posredno obvladuje Sava Re. Ta družbo obvladuje le, če so izpolnjeni vsi naslednji pogoji:

- vpliv na družbo (usmerja ustrezne dejavnosti, ki pomembno vplivajo na donose družbe),
- izpostavljenost ali pravice do spremenljivih donosov iz svoje udeležbe v družbi in
- zmožnost, da uporabi svoj vpliv na družbo za povečanje njenega donosa.

Konsolidirani računovodski izkazi skupine vključujejo tudi pridružene družbe, v katerih imajo članice Zavarovalne skupine Sava (obvladujoča in odvisne družbe) posredno ali neposredno med 20 in 50 odstotkov glasovalnih pravic v družbi. Pomemben vpliv lahko obstaja tudi v primeru, da imajo manj kot 20 odstotkov glasovalnih pravic, če se pomemben vpliv lahko dokaže.

Vse odvisne družbe so v Zavarovalni skupini Sava polno konsolidirane. Pridružene družbe in skupni podvigi se v konsolidiranih računovodskih izkazih obračunavajo po kapitalski metodi.

Poslovno leto skupine je enako koledarskemu letu.

Odvisna družba je popolno konsolidirana od dneva pridobitve kontrole in izključena iz konsolidacije z datumom izgube kontrole.

Odvisne družbe, ki upravljajo pokojninske sklade in družbe za upravljanje, ki upravljajo premoženje skladov, se konsolidirajo brez skladov, saj je premoženje omenjenih skladov skladno z zakonom ločeno od sredstev družbe, ki te sklade upravlja. Posledično ti skladi niso zajeti v konsolidirane izkaze.

Sredstva in obveznosti odvisne družbe ob prvi konsolidaciji izmerimo po pošteni vrednosti. Morebitna razlika med tržno vrednostjo poslovne združitve in deležem prevzemnika – obvladujoče družbe – v čisti pošteni vrednosti pridobljenih sredstev, dolgov in pogojnih obveznosti se obračuna kot dobro ime. Za nadaljnje merjenje se uporablja model nabavne vrednosti, zmanjšane za izgube zaradi slabitve.

Pri pridobitvi neobvladujočega deleža odvisne družbe, potem ko ima skupina že obvladujoči delež, se knjigovodske vrednosti obvladujočih in neobvladujočih deležev spremenijo tako, da izražajo spremembe relativnih lastniških deležev v odvisni družbi. Skupina neposredno v lastniškem kapitalu pripozna vsako razliko med zneskom, za katerega se prilagodijo neobvladujoči deleži, in pošteno vrednostjo plačanih nadomestil ter jo pripíše lastnikom obvladujoče družbe. Razlika med nabavno in knjigovodsko vrednostjo neobvladujočega deleža se obračuna v kapitalu v okviru kapitalskih rezerv.

Dobički in izgube, ki jih ustvarijo odvisne družbe, se vključijo v izkaz poslovnega izida skupine. Zneski, ki se nanašajo na transakcije znotraj skupine (terjatve in obveznosti, odhodki in prihodki med konsolidiranimi družbami), so izključeni.

Vse družbe v skupini uporabljajo enotne računovodske usmeritve. Če se računovodske usmeritve določene odvisne družbe razlikujejo od računovodskih usmeritev, ki jih uporablja skupina, se računovodski izkazi te odvisne družbe pred sestavo konsolidiranih računovodskih izkazov ustrezno prilagodijo, da se zagotovi skladnost z računovodskimi usmeritvami skupine.

17.4 Pomembnejše računovodske usmeritve

V nadaljevanju predstavljamo pomembnejše računovodske usmeritve, uporabljene pri izdelavi konsolidiranih in ločenih računovodskih izkazov. V letu 2021 je skupina uporabljala enake računovodske usmeritve kakor v letu 2020. Skupina je pri implementaciji MSRP 9 uporabila možnost začasne izjeme do uvedbe MSRP 17 Zavarovalne pogodbe. Več o tem je zapisano v poglavju 17.5 Sprejeti standardi in pojasnila, ki še niso začeli veljati, ter novi standardi in pojasnila.

17.4.1 Izjava o skladnosti

Konsolidirani in ločeni računovodski izkazi so pripravljene v skladu z mednarodnimi standardi računovodskega poročanja (MSRP), ki jih je sprejel Svet za mednarodne računovodske izkaze (IASB) ter pojasnili, ki jih sprejema Odbor za pojasnjevanje mednarodnih standardov računovodskega poročanja (OPMSRP), ki jih je sprejela EU. Računovodski izkazi so pripravljene tudi v skladu s slovensko zakonodajo (Zakonom o gospodarskih družbah (ZGD-1). Pravilnik za finančno obvladovanje poslovanja družb v Zavarovalni skupini Sava opredeljuje računovodske usmeritve družbam, ki jih morajo upoštevati za namen priprave konsolidiranih računovodskih izkazov. Pravilnik o računovodstvu in računovodskih usmeritvah Save Re, d.d., podrobneje opredeljuje računovodske usmeritve za družbo.

Informacije o finančnem položaju in rezultatih poslovanja Zavarovalne skupine Sava zainteresirane skupine pridobijo v letnem poročilu. Letna poročila so jim na voljo na spletnih straneh Save Re in na sedežu družbe.

Uprava družbe pri izbiri računovodskih usmeritev in odločanju o njihovi uporabi ter pri pripravljanju računovodskih izkazov upošteva zahteve po razumljivosti, ustreznosti, zanesljivosti in primerljivosti.

Računovodski izkazi so sestavljeni z upoštevanjem predpostavke o delujoči družbi.

Uprava družbe je revidirane računovodske izkaze potrdila 21. 4. 2022.

17.4.2 Osnove za merjenje

Računovodski izkazi so pripravljene na podlagi izvirnih vrednosti, razen finančnih sredstev, izmerjenih po pošteni vrednosti prek poslovnega izida in finančnih sredstev, razpoložljivih za prodajo, ki so vrednotena na podlagi pošteni vrednosti. Sredstva zavarovancev, ki prevzemajo naložbeno tveganje, so prav tako vrednotena po pošteni vrednosti.

17.4.3 Predstavitvena valuta, prevedba poslovnih dogodkov in postavk

Računovodski izkazi v tem poročilu so predstavljeni v evrih (EUR) brez centov. Euro je funkcijska in predstavitvena valuta družb v skupini. Zaradi zaokroževanja vrednostnih podatkov lahko prihaja do nepomembnih odstopanj v seštevkih v preglednicah.

Vsi zneski stanj na dan 31. 12. 2021, katerih izvirna vrednost se glasi v tuji valuti, so preračunani v evre po srednjem tečaju Evropske centralne banke (v nadaljevanju: ECB) na dan 31. 12. 2021. Zneski v izkazu poslovnega izida so preračunani po povprečnem tečaju. Za preračune stanj na dan 31. 12. 2020 in 31. 12. 2021 se uporabljala veljavni srednji tečaj ECB za posamezno valuto. Tečajne razlike, ki nastanejo pri poravnavi transakcij in prevedbi denarnih postavk, se pripoznajo v izkazu poslovnega izida. Tečajne razlike, ki nastajajo pri nedennarnih postavkah, kot so lastniški vrednostni papirji, razvrščeni v skupino finančnih instrumentov, vrednotenih po pošteni vrednosti prek poslovnega izida, se ob vrednotenju prav tako prikažejo kot tečajne razlike v izkazu poslovnega izida, medtem ko se tečajne razlike pri lastniških vrednostnih papirjih, razvrščenih v skupino finančnih sredstev, razpoložljivih za prodajo ob vrednotenju prikažejo v presežku iz prevrednotenja. Ker se končno stanje postavk kapitala v izkazu finančnega položaja preračuna po tečaju ECB na dan 31. 12. 2021, medletna gibanja pa se obračunajo po povprečnem tečaju ECB, se razlike, ki iz tega izvirajo, izkažejo v kapitalu v postavki prevedbeni popravek kapitala.

17.4.4 Uporaba pomembnih računovodskih ocen, viri negotovosti

Predpostavke in drugi viri negotovosti se nanašajo na ocene, ki od posloводства zahtevajo najtežje, subjektivne in celovite presoje. V nadaljevanju so predstavljena pomembna področja presoj posloводства.

- Ocenjevanje potrebe po slabitvi dobrega imena je določen z računovodsko usmeritvijo v poglavju 17.4.7 Dobro ime in v razkritju 1.
- Način ugotovitve potreb po slabitvi naložb v odvisne in pridružene družbe je določen z računovodsko usmeritvijo v poglavju 17.4.13 Finančne naložbe v odvisne in pridružene družbe in v razkritju 6.
- Odložene terjatve za davek se pripoznajo, če družbe v skupini v svojih srednjeročnih poslovnih projekcijah načrtujejo pozitiven poslovni izid, opisane so v poglavju 17.4.11 Odložene terjatve in obveznosti za davek ter prikazane v razkritju 4.
- Terjatve se slabijo na podlagi računovodske usmeritve, opisane v poglavju 17.4.17 Terjatve. Višina oblikovanih popravkov je prikazana v razkritju 11.
- Finančne naložbe: Razvrščanje, pripoznavanje, merjenje in odprava pripoznanja, slabitve naložb, določanje poštenih vrednosti so določene z računovodsko usmeritvijo v poglavju 17.4.14 Finančne naložbe in sredstva zavarovancev, ki prevzemajo naložbeno tveganje. Gibanje naložb in razvrščanje sta prikazana v razkritju 7, prihodki in odhodki ter slabitve pa v razkritju 32.
- Zavarovalno-tehnične rezervacije – izračun in test ustreznosti obveznosti iz zavarovalnih pogodb sta opisana v poglavjih 17.4.24–26. Gibanje teh rezervacij je prikazano v razkritju 24.

- Zaradi nepravočasno prejetih pozavarovalnih obračunov sprejetega pozavarovanja se pripoznajo ocene zavarovalno-tehničnih postavk. Ocene se nanašajo na postavke, ki izvirajo iz pozavarovalnih pogodb in so glede na skadenco teh pogodb že nastale, vendar pa zanje družba ni prejela pozavarovalnih obračunov. Navedene postavke so: premije, škode, provizije, prenosne premije, škodne rezervacije in razmejeni stroški pridobivanja zavarovanj.

17.4.5 Izkaz denarnih tokov

Izkaz denarnih tokov se sestavlja po posredni metodi. Izkaz denarnih tokov je narejen iz seštevka denarnih tokov vseh družb v skupini in z izločitvijo medsebojnih denarnih tokov. Denarni tokovi pri poslovanju so pripravljene na podlagi podatkov izkaza finančnega položaja in izkaza poslovnega izida za leto 2021 ter ustrezno popravljeni za obračunske postavke, ki ne predstavljajo denarnih tokov. Denarni tokovi pri financiranju so prikazani na podlagi dejanskih izplačil. Postavke v okviru sprememb čistih obratnih sredstev se prikazujejo v neto zneskih.

17.4.6 Neopredmetena sredstva

Neopredmetena sredstva, razen dobro ime, so ovrednotena po nabavni vrednosti z vsemi stroški, ki jih je mogoče pripisati neposredno njihovi usposobitvi za nameravano uporabo, zmanjšani za nabrano amortizacijo in morebitno slabitev. Amortizacija je obračunana posamično po metodi enakomernega časovnega amortiziranja za vsako od njih, z izjemo dobrega imena, ki se ne amortizira. Neopredmetena sredstva se začnejo amortizirati, ko so na razpolago za uporabo.

Med neopredmetena dolgoročna sredstva štejemo programsko opremo in licence, vezane na programsko opremo (njihova doba uporabe praviloma znaša 5 let). V primeru pripoznanja posebnega neopredmetenega sredstva, ki ima daljšo dobo koristnosti (lista strank ali pogodbeni odnosi s strankami), se doba koristnosti opredeli v posebnem cenitvenem poročilu.

Pri pomembnih neopredmetenih sredstvih (npr. lista strank) družba in skupina presoja potrebo po oslabitvi najmanj enkrat letno. V primeru, da obstajajo znaki se preverja nadomestljivo vrednost. Kot nadomestljiva vrednost se šteje čista vrednost pri uporabi, ki se oceni na podlagi bodočih denarnih tokov. Vrednost pri uporabi se praviloma opredeli v posebnem cenitvenem poročilu.

Če je nadomestljiva vrednost višja ali enaka knjigovodski vrednosti, družba sredstva ne slabi. Izguba zaradi oslabitve se pripozna, če je knjigovodska vrednost višja od nadomestljive vrednosti.

17.4.7 Dobro ime

Dobro ime nastane ob prevzemu odvisnih družb. Pri prevzemih se dobro ime nanaša na presežek oziroma razliko med stroškom nabave in deležem skupine v čisti pošteni vrednosti ugotovljenih sredstev, obveznosti in pogojnih obveznosti prevzete družbe. Če je presežek negativen (slabo ime), se ta pripozna neposredno v izkazu poslovnega izida. Tako dobljena nadomestljiva vrednost denar ustvarjajoče enote se primerja s knjigovodsko vrednostjo te enote, vključno z dobrim imenom, pripisanim tej enoti. Nadomestljiva vrednost sredstva ali denar ustvarjajoče enote je večja izmed dveh postavk: njegove poštene vrednosti, zmanjšane za stroške prodaje, ali njegove vrednosti pri uporabi.

Način izračuna vrednosti pri uporabi

Način izračuna vrednosti pri uporabi za vsako denar ustvarjajočo enoto temelji na metodi diskontiranih denarnih tokov (metoda DCF). Izhodišče za izračun so podrobni načrti vsake družbe, ki predstavlja denar ustvarjajočo enoto, in ocena dolgoročnih izidov poslovanja vsake posamezne družbe. Vrednost pri uporabi je določena z diskontiranjem prostega denarnega toka z ustrežno diskontno stopnjo.

Diskontna stopnja je določena kot strošek lastniškega kapitala z uporabo modela CAPM (angl. »Capital Asset Pricing Model«). Uporabljena diskontna stopnja temelji na obrestni meri za netvegane vrednostne papirje ter na premiji za lastniški kapital in obetih za posamezno ocenjevano dejavnost s faktorjem beta. Temu je dodana premija za deželno tveganje in premija za majhnost.

Sestavni deli diskontne stopnje so povzeti po virih, in sicer:

- Netvegana mera donosa temelji na donosu do dospelja za 30-letno nemško državno obveznico (vir: Bloomberg).
- Pribitek za kapitalsko tveganje je povzet po študiji KPMG Nizozemska »Equity Market Risk Premium« – Research Summary, november 2020.
- Davčne stopnje, ki so vračunane v diskontno stopnjo, so trenutno veljavne davčne stopnje v vsaki izmed držav, v kateri družbe poslujejo.
- Faktor beta za posamezne panoge je izračunan iz primerljivih podjetij iz MSCI Small Cap Europe za ustrezno panogo (vir: Bloomberg).

- Pribitek za deželno tveganje je izračunan kot razlika med donosom do dospelja nemške dolgoročne obveznice in primerljivo lokalno izdano obveznico (vir: Bloomberg).
- Pribitek za majhnost: CRSP deciles study, Duff&Phelps, december 2019.

Izdelava podlag za preizkušanje vrednosti pri uporabi poteka v več fazah: v prvi fazi družba znotraj rednega planskega procesa, poenotene za vse družbe v skupini, pripravi tri- ali petletne projekcije izidov poslovanja za posamezno družbo. Te strateške načrte odobri obvladujoča družba in potrdi ustrezen poslovodni organ. Pri zavarovalnih in pokojninskih družbah se dodatno presoja tudi, ali je zahtevani kapital za poslovanje družbe po lokalnih predpisih polno uporabljen.

Pri zavarovalnih družbah v tujini je po tri- oziroma petletnih projekcijah načrtovana rast premije in dobičkonosti, saj je v teh državah stopnja kosmate zavarovalne premije v bruto domačem proizvodu nizka. Zaradi pričakovanega približevanja makroekonomskih kazalnikov teh držav zahodnoevropskim državam predvidevamo, da se bo tudi delež kosmate premije v BDP vidno povečeval. Ker imajo trgi Zahodnega Balkana razmeroma nizko razmerje med kosmato tržno premijo in bruto domačim proizvodom, naj bi kosmate premije ob krepitvi gospodarstev rasle hitreje od pričakovane rasti BDP.

Pri pokojninskih družbah je načrtovana rast dobičkonosti, ki je ustvarjena z rastjo vplačil v pokojninske sklade kot posledico demografskih gibanj, pri čemer so stroški poslovanja razmeroma nespremenljivi.

Za oceno preostale vrednosti je pri izračunu ocene vrednosti lastniškega kapitala upoštevan normaliziran denarni tok v zadnjem letu napovedi z uporabo Gordonovega modela rasti. Pri oceni vrednosti je bila za oceno preostanka vrednosti po obdobju napovedi upoštevana dolgoročna stopnja rasti (g) v razponu 0–2 %. Za ocenjevane družbe s sedežem v Sloveniji razen pokojninske družbe ta stopnja temelji na povprečni netvegani stopnji donosa v višini 0 %, medtem ko za druge trge in za pokojninsko družbo v Sloveniji znaša 2 % in temelji na pričakovani rasti panog v dolgoročnem obdobju.

Denar ustvarjajočo enoto predstavlja posamezna družba. Gibanje dobrega imena je podrobno predstavljeno v poglavju 17.7 Razkritja k računovodskim izkazom – izkaz finančnega položaja, v razkritju 1.

Dobro ime pridruženih družb je vključeno v njihovo knjigovodsko vrednost. Morebitne slabitve njihovega dobrega imena so obravnavane kot slabitve naložb v pridružene družbe.

V poglavju 17.7 Razkritja k računovodskim izkazom – izkaz finančnega položaja, v razkritju 1, so predstavljene glavne predpostavke projekcij denarnega toka z izračunom vrednosti pri uporabi.

17.4.8 Opredmetena osnovna sredstva

Začetno pripoznano vrednost opredmetenih osnovnih sredstev sestavljajo nabavna vrednost in neposredni stroški pridobitve sredstva. Pozneje se ta sredstva vodijo po modelu nabavne vrednosti, zmanjšana za nabrano amortizacijo in morebitno slabitev.

Opredmetena osnovna sredstva se začnejo amortizirati, ko so razpoložljiva za uporabo. Amortizacija je obračunana posamično po metodi enakomernega časovnega amortiziranja. Stopnje amortizacije so določene tako, da je vrednost opredmetenih osnovnih sredstev razporejena med stroške v ocenjevanem obdobju njihove koristnosti.

Stopnje amortizacije opredmetenih osnovnih sredstev

Amortizacijska skupina	Stopnje
Zemljišča	0,0 %
Gradbeni objekti	1,3–2,0 %
Transportna sredstva	15,5–20,0 %
Računalniki in računalniška oprema	33,33 %
Pisarniško in drugo pohištvo	10,0–12,5 %
Druga oprema	6,7–20,0 %

Letno se ocenjuje, ali obstajajo znaki, ki bi kazali slabitev opredmetenih osnovnih sredstev. Če taka znamenja obstajajo, začne postopek ocenjevanja nadomestljive vrednosti. Nadomestljiva vrednost je vrednost v uporabi ali poštena vrednost, znižana za stroške prodaje, in sicer tista, ki je višja. Če je nadomestljiva vrednost višja ali enaka knjigovodski vrednosti, se sredstev ne slabi. Vrednost v uporabi se presoja z vidika denar ustvarjajoče enote, pri čemer je denar ustvarjajoča enota celotna družba.

Dobički in izgube, ki nastanejo ob odtujitvi opredmetenih osnovnih sredstev, se določijo glede na razliko med iztržkom in knjigovodsko vrednostjo ter v izkazu poslovnega izida vplivajo na dobiček iz poslovanja. Stroški tekočih vzdrževanj in popravil se vključijo v izkaz poslovnega izida, ko nastanejo. Vlaganja, ki povečujejo prihodnje gospodarske koristi, povečujejo vrednost opredmetenih osnovnih sredstev.

17.4.9 Pravica do uporabe sredstev v najemu

Pravica do uporabe sredstev v najemu se evidentira, kadar pogodba vsebuje najem, s katerim se prenaša pravica do obvladovanja uporabe določenega sredstva za določeno obdobje v zameno za nadomestilo.

Med sredstvi se pripozna pravice do uporabe sredstev v najemu kot sedanja vrednost bodočih najemnin v skladu s standardom MSRP 16 in pripozna obveznosti iz najema. Sredstva v najemu se znižujejo s popravkom vrednosti pravice do uporabe sredstev v najemu v znesku, ki je enak amortizaciji najema, izračunani iz dobe najema. Obveznosti iz najema se povečujejo za finančne odhodne za obresti iz najema in znižujejo s poravnanjem obveznosti najemnin. Pripoznanje pravice do uporabe in obveznost iz najemov se pripozna v neto znesku, brez davščin. Kratkoročne najeme in najeme majhnih vrednosti družbe v skupini obravnavajo kot strošek najemnin.

Družbe v skupini so 1. 1. 2019 pripoznale pravico do uporabe sredstev v najemu, ki jih najemajo za daljše časovno obdobje (več kot leto dni) in ki niso majhne vrednosti (znesek nove nabavne vrednosti sredstva je nižji od 5.000 EUR) in obveznosti iz najemov. Vrednost sredstva, ki predstavlja pravico do uporabe, zajema znesek začetnega merjenja obveznosti iz najema, začetne neposredne stroške, ki so nastali najemniku in oceno stroškov, ki bi nastali pri najemniku zaradi demontaže ali odstranitve sredstva. Pregledale so se vse najemne pogodbe in preverjala se je pravica do obvladovanja določenega najetega sredstva za določeno obdobje. Trajanje najema je določeno s pogodbo ali ocenjeno, če gre za najeme za nedoločen čas ali z možnostjo podaljšanja najemnega razmerja. Pravica do uporabe sredstev v najemu se izračuna kot diskontirane bodoče denarne tokove najemnin v obdobju trajanja najema. Ob pripoznanju se pripozna tudi obveznost iz najemov. Uporabljen diskontna stopnja predstavlja predpostavljeno obrestno mero za izposojanje in upošteva bonitetno oceno družbe in trajanje najema ter za družbe v skupini izven Slovenije upošteva deželno tveganje. Ob nastopu pomembnega dogodka, ki ima vpliv na najem, se ponovno oceni obdobje najema in vrednost sredstva.

Uporablja se model nabavne vrednosti, kjer se pravica do uporabe sredstva v najemu zmanjšuje za nabrano amortizacijo ter popravke zaradi ponovnega merjenja obveznosti z uporabo spremenjene diskontne stopnje. Ob prvi uporabi standarda so družbe v skupini uporabile modificiran pristop.

17.4.10 Nekratkoročna sredstva za prodajo

Nekratkoročna sredstva za prodajo so tista, katerih knjigovodska vrednost bo poravnana predvsem s prodajo in ne z nadaljnjo uporabo. Ta pogoj je izpolnjen, ko je prodaja zelo verjetna in je sredstvo v stanju za takojšno prodajo. Obstajati mora zaveza k prodaji, ki mora biti izpeljana v roku enega leta. Tovrstna sredstva se merijo po knjigovodski vrednosti ali pošteni vrednosti, znižani za stroške posla, in sicer po tisti, ki je nižja, in se ne amortizirajo.

17.4.11 Odložene terjatve in obveznosti za davek

Odložene terjatve oziroma obveznosti za davek so zneski davka iz dobička, ki bodo povrnjeni oziroma jih bo treba poravnati v prihodnjih obdobjih glede na obdavčljive začasne razlike. Začasne razlike so razlike med knjigovodsko vrednostjo sredstev ali obveznosti v izkazu finančnega položaja in njegovo (njeno) davčno osnovo.

Terjatve in obveznosti za odloženi davek se oblikujejo iz začasno nepriznanih popravkov naložb v portfeljske vrednostne papirje. Poleg tega so terjatve za odloženi davek oblikovane tudi od popravkov terjatev ter iz nepokrite davčne izgube in iz rezervacij za zaposlenca.

Obveznosti za odloženi davek so oblikovane iz prenosa rezerv za katastrofalne škode iz zavarovalno-tehničnih rezervacij med rezerve iz dobička (na dan 1. 1. 2007), ki so bile ob oblikovanju (pred 1. 1. 2007) davčno priznani odhodek ter iz naslova prilagoditve na poštene vrednosti in

na novo pripoznana neopredmetena sredstva (lista strank ali pogodbeni odnosi s strankami) ob prevzemu nove družbe.

Terjatve in obveznosti za odloženi davek se obračunajo tudi za del prevrednotenja naložb, ki ga izkazuje na presežku iz prevrednotenja. Terjatve in obveznosti za odloženi davek se obračunajo še za aktuarske razlike (izgube oziroma dobičke) pri izračunu rezervacij za odpravnine; ker aktuarske razlike vplivajo na vseobsegajoči donos, nanj vplivajo tudi iz tega naslova obračunane terjatve oziroma obveznosti za odloženi davek.

Posamezna družba v skupini izvaja pobot odloženih terjatev in obveznosti za davek, če so izpolnjeni pogoji. V konsolidiranih izkazih se ne izvaja pobot odloženih terjatev in obveznosti za davek.

Odložena terjatev za davek se pripozna za prenos neizrabljenih davčnih izgub v naslednje obdobje, če je verjetno, da bo v prihodnje na razpolago obdavčljivi dobiček, v breme katerega bo mogoče uporabiti neizrabljene davčne izgube. V letu 2020 so bile pripoznane odložene terjatev za davek iz tega naslova.

Odložene terjatve in obveznosti za davek so v letu 2020 obračunane po davčnih stopnjah, po katerih se bodo po ocenah posloводства razlike dejansko obdavčile. Za večino družb v skupini (Slovenija) znaša davčna stopnja 19 % (2019: 19 %), za ostale družbe pa od 9 do 18 % (Hrvaška 18 %, Srbija 15 %, Kosovo in Severna Makedonija 10 %, Črna gora 9 %).

17.4.12 Naložbene nepremičnine

Naložbene nepremičnine so sredstva, ki se ne uporabljajo neposredno za opravljanje dejavnosti, temveč se posedujejo zaradi oddajanja v najem oziroma načrtov po realizaciji dobička ob prodaji. Pri naložbenih nepremičninah se uporablja model nabavne vrednosti in metoda enakomernega časovnega amortiziranja. Stopnja amortizacije naložbenih nepremičnin znaša 1,3–2,0 %. Osnova za izračun amortizacijske stopnje je ocenjena doba koristnosti. Vsi najemi, kjer družba v skupini nastopa kot najemodajalec, so poslovni najemi in so preklicni. Prejeta plačila oziroma najemnine se vključujejo med prihodke sorazmerno skozi čas trajanja najema. Denar ustvarjajočo enoto predstavlja posamezna nepremičnina. Letno se ocenjuje, ali obstajajo znaki, ki bi kazali na slabitev naložbenih nepremičnin. Če taka znamenja obstajajo, se začne postopek ocenjevanja nadomestljive vrednosti. Nadomestljiva vrednost je vrednost v uporabi ali čista prodajna vrednost zmanjšana za stroške prodaje – in sicer tista, ki je višja. Če je višja od knjigovodske vrednosti ali ji je enaka, se sredstev ne slabi.

Družbe v skupini preverjajo pošteno vrednost naložbenih nepremičnin z uporabo modelov določanja poštenih vrednosti.

17.4.13 Finančne naložbe v odvisne in pridružene družbe

Naložbe v odvisne družbe se merijo po nabavni vrednosti, zmanjšani za izgube zaradi slabitve. Odvisne družbe so tiste, v katerih ima družba več kot 50 % glasovalnih pravic in jih obvladuje, torej ima zmožnost odločanja o njihovih finančnih in poslovnih usmeritvah zaradi pridobivanja koristi, ki izvirajo iz njihovega delovanja. Odvisne družbe so v konsolidirane računovodske izkaze vključene po metodi polne konsolidacije.

Pridružene družbe so tiste, v katerih ima družba med 20 in 50 % glasovalnih pravic oziroma na katere ima pomemben vpliv. Pridružene družbe se obračunavajo po kapitalski metodi.

Slabitve

Pri družbah v skupini in pridruženih družbah se potreba po slabitvi presoja najmanj enkrat letno. Tako kakor določa MRS 36, mora obvladujoča družba pri ocenjevanju, ali obstajajo znaki, da utegne biti sredstvo slabljen, upoštevati zunanje (spremembe v tržnem ali zakonodajnem okolju, obrestne mere, sestavine diskontne mere, kapitalizacija) in notranje vire informacij (obseg poslovanja, način uporabe sredstva, gospodarska uspešnost glede na načrte, poslabšanje pričakovanih denarnih tokov ipd.).

Če se pokaže potreba po slabitvi, se izvede preizkus slabitve za posamezno naložbo, tako da se izračuna nadomestljiva vrednost denar ustvarjajoče enote na podlagi vrednosti v uporabi. Izračuni uporabljajo projekcije denarnih tokov glede na sprejete načrte poslovanja s strani uprav

do vključno leta 2025. Uporabljena diskontna stopnja temelji na tržnih stopnjah, ki so prilagojene tako, da odsevajo posebna tveganja, povezana s posamezno družbo. Tako dobljena nadomestljiva vrednost denar ustvarjajoče enote je bila primerjana s knjigovodsko vrednostjo naložbe v to družbo.

Glavne predpostavke projekcij denarnega toka z izračuni vrednosti pri uporabi

Za izračun diskontiranega denarnega toka so bile pripravljene 5-letne projekcije poslovanja družb v skupini (Strateški načrt posamezne družbe za leta 2021–2025).

Rasti prihodkov od premij zavarovalnih družb odsevajo pričakovano rast zavarovalnih trgov in posebnosti zavarovalnih portfeljev navedenih zavarovalnic (majhen delež neavtomobilskih zavarovanj v sestavi portfeljev). Na vseh trgih, na katerih te zavarovalnice poslujejo, je stopnja kosmate zavarovalne premije v bruto domačem proizvodu nizka. Zaradi pričakovanja konvergence makroekonomskih kazalnikov teh držav z zahodnoevropskimi državami menimo, da se bo tudi delež kosmate premije v BDP povečeval. Prav tako menimo, da se bo krepila ozaveščenost zavarovancev glede možnosti prejemanja odškodnin. Zaradi pričakovanih procesov optimizacije poslovanja v odvisnih družbah bodo stroški predvidoma rasli z nižjimi stopnjami rasti kakor premije. Obvladovanje procesov bo tako prispevalo k rasti čistega dobička.

Rast prihodkov pokojninskih družb je povezana z rastjo vplačil v pokojninske sklade kot posledica demografskih gibanj, pri čemer so stroški poslovanja relativno fiksni, kar omogoča rast profitabilnosti.

Diskontna stopnja je bila določena kot strošek lastniškega kapitala z uporabo modela Capital Asset Pricing Model (CAPM). Uporabljena diskontna stopnja temelji na obrestni meri za netvegane vrednostne papirje in premiji za lastniški kapital ter obetih za posamezne ocenjevane dejavnosti. Temu je dodana premija za deželno tveganje in premija za majhnost.

Za presojo potrebe po slabitvi vrednosti naložbe v odvisno družbo se uporablja enake ocene vrednosti odvisnih družb kakor za presojo potrebe po slabitvi dobrega imena. Podrobnejša obrazložitev predpostavk je opisana v poglavju 17.4.7 Dobro ime računovodskega poročila.

17.4.14 Finančne naložbe in sredstva zavarovancev, ki prevzemajo naložbeno tveganje

17.4.14.1 Razvrščanje

Finančne instrumente se razvršča med naslednje skupine:

Finančni instrumenti, izmerjeni po pošteni vrednosti prek poslovnega izida

V skupino finančnih instrumentov v posesti za trgovanje se uvršča instrumente, pridobljene izključno zaradi nadaljnje prodaje oziroma ustvarjanja dobička na kratek rok. V skupino finančnih instrumentov, razporejenih v skupino po pošteni vrednosti prek izkaza poslovnega izida se uvrščajo podrejeni finančni instrumenti, prvenstveno zaradi dodatne karakteristike, po kateri ima izdajatelj možnost predčasnega odpoklica finančnega instrumenta ter sredstva zavarovancev, ki prevzemajo naložbeno tveganje.

Finančna sredstva v posesti do zapadlosti

Finančna sredstva v posesti do zapadlosti so sredstva z določenimi ali določljivimi plačili in določeno zapadlostjo, za katere imajo družbe v skupini namen in sposobnost, da jih posedujejo do zapadlosti. To so neizvedena finančna sredstva, ki ne kotirajo na delujočem trgu.

Posojila in terjatve (depoziti)

V to skupino so vključena posojila in vloge v bankah z določenimi ali določljivimi plačili, s katerimi se ne trguje na delujočem trgu, ter zadržani depoziti pri cedentih. Skladno z nekaterimi pozavarovalnimi pogodbami del pozavarovalne premije cedenti zadržijo kot garancijo za izplačilo bodočih škod in plačajo praviloma po preteku enega leta. Navedeni depoziti se obrestujejo skladno s pogodbo.

Finančna sredstva, razpoložljiva za prodajo

Finančna sredstva, razpoložljiva za prodajo so tista, ki se jih namerava posedovati za nedoločeno časovno obdobje in ki niso razvrščena kot naložbe po pošteni vrednosti prek poslovnega izida ali v posesti do zapadlosti.

17.4.14.2 Pripoznavanje, merjenje in odprava pripoznanja

Finančna sredstva, razpoložljiva za prodajo, finančna sredstva v posesti do zapadlosti, ter posojila in terjatve se ob pripoznanju izmerijo po pošteni vrednosti, povečani za transakcijske stroške. Finančni instrumenti po pošteni vrednosti prek poslovnega izida se pripoznajo po pošteni vrednosti, pri čemer se pri teh transakcijski stroški evidentirajo med odhodke od naložb.

Nakupi in prodaje vrednostnih papirjev, posojil in depozitov se pripoznajo na datum sklenitve posla.

Dobički in izgube naložb, razpoložljivih za prodajo, ki so rezultat spremembe poštene vrednosti, se prikažejo v izkazu drugega vseobsegajočega donosa in se prenesejo v izkazu poslovnega izida, ko je sredstvo prodano ali slabljeno. Pri finančnih instrumentih po pošteni vrednosti prek poslovnega izida se dobički in izgube iz prevrednotenja na pošteno vrednost pripoznajo neposredno v izkazu poslovnega izida.

Pripoznanje finančnega sredstva se odpravi, ko pogodbenne pravice do denarnih tokov potečejo ali ko so sredstva prenešana in se v skladu z MRS 39 šteje, da je njihov prenos izpolnil pogoje za odpravo pripoznanja.

Posojila in terjatve (depoziti) ter finančna sredstva v posesti do zapadlosti se merijo po odplačni vrednosti.

17.4.14.3 Določanje poštene vrednosti

Vsi finančni instrumenti se merijo po pošteni vrednosti, razen depozitov, delnic, ki ne kotirajo na organiziranem trgu in predstavljajo nematerialen del naložbenega portfelja, posojil (za katere predpostavlja, da je knjigovodska vrednost hkrati tudi razumen približek poštene vrednosti) ter finančnih instrumentov v posesti do zapadlosti, ki se jih meri po odplačni vrednosti. Poštene vrednosti naložbenih nepremični ter zemljišč in zgradb za opravljanje dejavnosti ter poštene vrednosti finančnih instrumentov, merjenih po odplačni vrednosti, so razvidne v razkritju 29. Poštena vrednost je cena, ki bi se prejela za prodajo sredstva ali plačala za prenos obveznosti v redni transakciji med udeleženci na trgu na datum merjenja. Merjenje poštene vrednosti temelji na predpostavki, da se posel prodaje sredstva ali prenosa odgovornosti izvrši na glavnem trgu za sredstvo ali obveznost, ali če ni glavnega trga,

v najugodnejšem trgu za sredstvo ali obveznost. Glavni oziroma najugodnejši trg morajo biti skupini dostopni. Poštena vrednost sredstva ali obveznosti se meri z uporabo predpostavk, ki bi jih uporabili udeleženci na trgu pri določanju cene sredstva ali obveznosti, ob predpostavki, da udeleženci na trgu ravnajo skladno s svojimi najboljšimi gospodarskimi interesi. Pri merjenju poštene vrednosti nefinančnega sredstva se upošteva sposobnost udeleženca na trgu, da proizvede gospodarske koristi z uporabo sredstva v skladu z njegovo največjo in najboljšo uporabo ali s prodajo sredstva drugemu udeležencu na trgu, ki bi sredstvo uporabil v skladu z njegovo največjo in najboljšo uporabo. Uporabljajo se tehnike ocenjevanja vrednosti, ki so ustrezne v danih okoliščinah in za katere je na voljo dovolj podatkov za merjenje poštene vrednosti, pri čemer se čim več uporablja ustrezne opazovane vhodne podatke in čim bolj omeji uporabo neopazovanih vhodnih podatkov.

Na dan vrednotenja se ugotavlja pošteno vrednost finančnih naložb tako, da se kot cena na glavnem trgu določi:

- v primeru borze: objavljeno zaključno ceno na borzi na dan vrednotenja ali na zadnji dan delovanja borze, na kateri naložba kotira;
- v primeru zunajborznega trga (OTC): objavljeno zaključno ceno BID CBBT, oziroma če ta ne obstaja, ceno BID BVAL sistema Bloomberg, pri čemer cena ne sme biti starejša od 15 dni;
- s ceno, izračunano na podlagi internega modela vrednotenja ali vrednotenja prek krivulje donosnosti.

Družba pri vrednotenju kot neprilagojeno kotirano ceno uporablja zaključno ceno na borzi ali objavljeno BID CBBT ceno za dolžniške naložbe (glede na opredeljeno Bloomberg metodologijo), medtem ko BID BVAL in cena izračunana na podlagi internega modela vrednotenja oziroma vrednotenje preko krivulje donosnosti ne predstavljata neprilagojene kotirane cene.

BID BVAL cena (glede na opredeljeno Bloomberg metodologijo) predstavlja ceno, ki ni kotirana, temveč je izračunana na podlagi neposredno in posredno opazovanih tržnih vložkov. Pri izračunu cene z modelom vrednotenja pa družba najprej uporabi neposredno in posredno opazovane tržne vložke. Če družba za finančno naložbo ne more pridobiti neposredno in posredno opazovanih tržnih vložkov, se cena določi na podlagi modela, ki uporabi neopazovane vložke, kot so definirani v MSRP 13.86 do MSRP 13.90.

BVAL score predstavlja osnovo za presojo kvalitete BVAL tečaja, pri čemer višja ocena (score) predstavlja boljšo kvaliteto cene na trgu.

Sredstva in obveznosti, merjena ali razkrita po pošteni vrednosti v izkazih, so merjena in prikazana v skladu z ravnmi poštene vrednosti po MSRP 13, ki razvrsti vhodne podatke metod vrednotenja, uporabljenih za merjenje poštene vrednosti v tri ravni.

Pri razvrščanju sredstev in obveznosti v ravni po MSRP 13 je predvsem pomembna razpoložljivost tržnih informacij, ki je določena z relativnimi ravnmi trgovanja enakih ali podobnih instrumentov na trgu, s poudarkom na informacijah, ki predstavlja dejansko dejavnost trga ali zavezujoče kotacije posrednikov ali trgovcev.

Finančne naložbe, merjene ali razkrite po pošteni vrednosti so prikazane v skladu z ravnmi poštene vrednosti po MSRP 13, ki kategorizira vhodne vložke za merjenje poštene vrednosti v tri ravni hierarhije poštene vrednosti, in sicer:

- Raven 1: finančne naložbe, pri katerih je poštena vrednost določena na podlagi kotirane cene (neprilagojene) na delujočih trgih za finančno naložbo, do katerih lahko družba dostopa na datum merjenja. V to raven so tako vključene cene dolžniških naložb s CBBT-ceno in tiste BVAL-cene, ki imajo izračunano oceno BVAL score 8 ali višje ter imajo vsaj 10 neposrednih opazovanj.
- Raven 2: finančne naložbe, katerih poštena vrednost se določa z uporabo vložkov, ki jih je mogoče neposredno ali posredno opazovati, razen kotiranih cen vključenih v 1. raven. Tržni vložki, ki jih ni mogoče opazovati, nimajo pomembnega vpliva na vrednotenje. Vložki ravni 2 skladno z MSRP 13.82 vključujejo:
 - kotirane cene podobnih finančnih naložb na nedelujočih trgih,
 - kotirane cene za isto ali podobno finančno naložbo na nedelujočih trgih,
 - opazovani vložki, različni od kotiranih cen za finančno naložbo,
 - vložki, potrjeni na trgu.
 V to raven so tako vključene BVAL-cene dolžniških naložb, ki imajo izračunano oceno BVAL score večjo ali enako 8, vendar število neposrednih opazovanj znaša 9 ali manj ter BVAL cene, ki imajo izračunano oceno BVAL score nižjo ali enako 7.
- Raven 3: finančne naložbe, pri katerih opazovani tržni vložki niso dosegljivi. Poštena vrednost se tako določa na podlagi metod vrednotenja, z uporabo vložkov, ki

niso posredno ali neposredno opazovani na trgu. V to raven so vključene BVAL cene dolžniških naložb, kjer ocena BVAL score znaša 5 ali manj. Tržni vložki, ki jih ni mogoče opazovati, imajo lahko pomemben vpliv na vrednotenje.

Družba v raven 3 razvršča naložbe v alternativne sklade, kot so nepremičninski skladi, infrastrukturi skladi, skladi zasebnega dolga, skladi zasebnega kapitala in podobno. Tržne cene oziroma tržne vrednosti tovrstnih naložb niso na voljo, zato vrednotenja na podlagi razpoložljivih tržnih podatkov ni mogoče izvajati.

V skladu z MSRP 13.97 družba razvršča v hierarhijo poštene vrednosti tudi vse finančne naložbe, ki v izkazu finančnega položaja niso izmerjene po pošteni vrednosti, vendar zanje razkriva pošteno vrednost (dana posojila, depoziti, depoziti pri cedentih), in za katere družba predpostavlja, da njihova knjigovodska vrednost predstavlja zadosten približek poštene vrednosti (v skladu z MSRP 7.29).

Razkriva in dosledno se upošteva politika določanja, kdaj se šteje, da so bili izvedeni prenosi med ravnmi hierarhije poštene vrednosti. Usmeritev glede časovnega okvira pripoznavanja prenosov je enaka pri prenosih na ravni in prenosih z ravni. Primeri usmeritev vključujejo: (a) datum dogodka ali spremembe okoliščin, ki je povzročila prenos, (b) začetek poročevalnega obdobja, (c) konec poročevalnega obdobja. Družba četrletno preverja umestitev naložb v tri ravni hierarhije poštene vrednosti. Pri tem upošteva pravila za določanje poštene vrednosti, ki so opisana v razkritju 29. Če se pogoji za razvrstitev spremenijo, se finančne naložbe prerazvrstijo v ustrezno raven.

17.4.14.4 Slabitve naložb

Finančno sredstvo, razen finančnih instrumentov, izmerjenih po pošteni vrednosti prek poslovnega izida, je slabljeno in izguba nastane le, če obstaja nepristranski dokaz o slabitvi kot posledici dogodkov, ki so nastali po začetnem pripoznanju sredstva in imajo vpliv na prihodnje denarne tokove, ki jih je mogoče zanesljivo oceniti. Ocenijo se nepristranski dokazi o slabitvi vseh posamičnih finančnih sredstev na trimesečni ravni (ob pripravi medletnih in letnih poročil).

17.4.14.4.1 Dolžniški vrednostni papirji

Slabitev naložb v dolžniške vrednostne papirje (razen naložb v dolžniške vrednostne papirje, ki so razporejeni v skupino po pošteni vrednosti preko poslovnega izida) se izvede ob izpolnitvi katerega izmed naslednjih pogojev:

- če izdajatelj dolžniškega vrednostnega papirja ni poravnal obveznosti kupona ali glavnice in/ali je mogoče ugotoviti, da ta obveznost ne bo v celoti poravnana skladno z oceno okoliščin na datum poročanja;
- če je začel postopek stečaja, likvidacije ali prisilne poravnave izdajatelja dolžniškega vrednostnega papirja.

Če se slabitev izvede zaradi 1. alineje, se v izkaz poslovnega izida zavede slabitev v višini razlike med tržno vrednostjo posameznega dolžniškega vrednostnega papirja in nabavno vrednostjo posameznega dolžniškega vrednostnega papirja.

Če se slabitev izvede zaradi 2. alineje, se v izkaz poslovnega izida zavede slabitev v višini razlike med potencialnim poplačilom iz stečajne ali likvidacijske mase in nabavno vrednostjo naložbe. Potencialno poplačilo iz stečajne ali likvidacijske mase se oceni na podlagi podatkov iz postopka likvidacije, stečaja ali prisilne poravnave, oziroma kadar take informacije niso na razpolago, na podlagi izkušenj ali ocen, pridobljenih od bonitetnih ali drugih finančnih institucij.

Odprava slabitev naložb v dolžniške vrednostne papirje je dovoljena le, če se je slabitev izvedla zaradi 1. alineje oziroma prvega pogoja za slabitev naložbe v posamezni dolžniški vrednostni papir. Odprava slabitve se izvede, ko je ugotovljeno, da je bila obveznost izdajatelja poplačana. Odprava slabitve se izvede prek izkaza poslovnega izida.

17.4.14.4.2 Lastniški vrednostni papirji

Tržne delnice in naložbe v vzajemne sklade

Slabitev naložb v lastniške vrednostne papirje (razen naložb v lastniške vrednostne papirje, ki so razporejeni v skupino po pošteni vrednosti preko poslovnega izida) se izvede ob izpolnitvi katerega izmed teh pogojev:

- zmanjšanje vrednosti naložbe v posamezni finančni instrument večje od 40 % v primerjavi z nabavno vrednostjo;
- tržna vrednost naložbe v posamezno delnico pod nabavno vrednostjo konstantno 1 leto in 3 leta v primeru vzajemnega sklada;
- model, na podlagi katerega skupina presoja slabitev netržnih vrednostnih papirjev, pokazal potrebo po slabitvi.

Netržne delnice

Med netržne portfeljske delnice sodijo delnice, ki ne kotirajo na organiziranem trgu vrednostnih papirjev, in delnice, za katere družba dokaže, da trg za njih ni delujoč in jih družba izkazuje po nabavnih vrednostih s presojo potrebe po oslabitvi.

Družba se za vrednotenje po nabavni ceni odloči, kadar ugotovi, da je predmetna naložba nematerialna, in sicer skozi vidik izdajatelja družbe (lastniški delež) in skozi vidik vrednosti naložbe v naložbenem portfelju družbe (delež v naložbenem portfelju).

Družba mora na dan priprave poslovnih izkazov ugotoviti, ali nabavna vrednost še vedno predstavlja pošteno vrednost netržne delnice (razen v primeru, da družba ugotovi nematerialnost posamezne naložbe). V kolikor se izkaže, da je ugotovljena poštena vrednost netržnega vrednostnega papirja nižja od njegove nabavne vrednosti, je potrebno opraviti slabitev netržnih delnic. Družba lahko za namen preveritve modela in presoje potrebe po oslabitvi uporabi tudi cenitev ocenjevalca vrednosti podjetij.

Slabitev se izvede v višini razlike med tržno in nabavno vrednostjo finančnega instrumenta.

17.4.14.4.3 Naložbe v netržne alternativne sklade

Za alternativne sklade, ki so v obdobju investiranja je tipičen t.i. J-curve efekt. V tej fazi ima sklad visoke operativne stroške in stroške pridobivanja naložb posledično pa vrednost sklada lahko upade pod vrednost vplačila. Z dodajanjem naložb se velikost sklada povečuje, relativni delež stroškov v celotni vrednosti sklada pa upada. Vrednost sklada se postopoma dviguje proti vrednosti vplačil, potem pa se giblje odvisno od donosnosti naložb v skladu. Dokler je alternativni sklad še v obdobju investiranja in izkazuje padeč poštene vrednosti zaradi opisanega J-curve efekta se vrednotenje sklada izkazuje preko presežka iz prevrednotenja. Ko pa je alternativni sklad zunaj obdobja investiranja pa se potreba po slabitvi presoja kot izhaja iz opredelitve v naslednjem odstavku.

Družba slabi naložbe v alternativne sklade, ki so že zunaj obdobja investiranja, kadar je na dan priprave računovodskih izkazov:

- zmanjšanje vrednosti naložbe v alternativni sklad večje od 40 % v primerjavi z nabavno vrednostjo ali če je
- tržna vrednost naložbe v posamezni alternativni sklad pod nabavno vrednostjo konstantno 5 let.

Slabitev se izvede skozi izkaz poslovnega izida v višini razlike med vrednostjo sklada, objavljeno na strani upravljalca alternativnega sklada in nabavno vrednostjo naložbe v alternativni sklad.

17.4.15 Znesek zavarovalno-tehničnih rezervacij, prenesen pozavarovateljem

Znesek zavarovalno-tehničnih rezervacij, prenesen pozavarovateljem, predstavlja delež kosmatih zavarovalno-tehničnih rezervacij in prenosnih premij za posle, ki se cedirajo pozavarovateljem in sozavarovateljem zunaj Zavarovalne skupine Sava. Višina se določa skladno z določili sozavarovalnih in pozavarovalnih (retrocesijskih) pogodb ter z gibanjem portfelja, na podlagi kosmatih zavarovalno-tehničnih rezervacij za posel, ki je predmet teh pogodb, in sicer ob zaključku obračunskega obdobja.

Na datum poročanja se preverja navedena sredstva zaradi morebitne potrebe po slabitvi. Sredstva, prenesena posameznim partnerjem, se presojujejo individualno. Vpliv pozavarovalnega programa na tveganja je opisan v poglavju 17.6.3.1 Tveganja premoženjskih zavarovanj.

17.4.16 Sredstva in obveznosti iz finančnih pogodb

Pogodbe posamezne homogene skupine se opredelijo kot finančne pogodbe, če nosijo pomembno finančno tveganje, in se obravnavajo skladno z MRS 39. Med sredstva in obveznosti iz finančnih pogodb se razvrščajo le sredstva in obveznosti iz finančnih pogodb družbe Sava pokojninska, ki upravlja pokojninske sklade. Sredstva iz finančnih pogodb predstavljajo naložbe skupine kritnih skladov Moji skladi življenjskega cikla za izvajanje prostovoljnega dodatnega pokojninskega zavarovanja, ki se vrednotijo

v skladu z MSRP 9. Sredstva iz finančnih pogodb se ob pripoznanju razvrstijo v finančne instrumente po poštenu vrednosti preko poslovnega izida in v posesti do zapadlosti. Za konsolidacijo se zneski sredstev in obveznosti iz finančnih pogodb prilagodijo v skladu z usmeritvami za finančne naložbe iz poglavja 17.4.14 Finančna naložbe in sredstva zavarovancev, ki prevzemajo naložbeno tveganje. Razvrščanje in vrednotenje sredstev je podrobneje prikazano v razkritju 10. Obveznosti iz finančnih pogodb so obveznosti iz izvajanja dejavnosti pokojninskih zavarovanj po kolektivnem in individualnem načrtu prostovoljnega dodatnega pokojninskega zavarovanja, za katera upravitelj vodi osebne račune članov pokojninskih načrtov. Za kritje teh obveznosti Sava pokojninska oblikuje rezervacije za dolgoročne posle, ki obsegajo obveznosti za sredstva na osebnih računih zavarovancev (vplačana čista premija in donos) in dodatne obveznosti za pokrivanje razlike med dejansko in zajamčeno stopnjo donosnosti. Obveznosti iz finančnih pogodb so predstavljene v razkritju 10.

Naložbene nepremičnine v okviru sredstev iz finančnih pogodb pokojninskih skladov družba Sava pokojninska na začetku vrednoti po modelu nabavne vrednosti, povečani za transakcijske stroške. Naslednja merjenja pa se izvedejo po modelu poštene vrednosti zaradi zakonske regulative in zaradi dejstva, da gre za sredstva pokojninskih skladov. Ocenovrednosti izvede najmanj na 3 leta pooblaščen ocenjevalec vrednosti nepremičnin z dovoljenjem za delo Slovenskega inštituta za revizijo. Za konsolidacijo se zneski naložbenih nepremičnin v sredstvih iz finančnih pogodb ne prilagodijo.

17.4.17 Terjatve

Med terjatvami prikazujemo pretežno terjatve za premijo do zavarovalcev oziroma zavarovalnic ter terjatve za škode in provizije do pozavarovateljev.

17.4.17.1 Pripoznavanje terjatev

Začetno pripoznavanje terjatev se izvede na podlagi izdane police, računa ali druge verodostojne liste (kot je npr. potrjen pozavarovalni ali sozavarovalni obračun). V izkazu finančnega položaja so terjatve prikazane v neto vrednosti, kar pomeni, da so zmanjšane za oblikovane popravke vrednosti.

Terjatve iz pozavarovanja se pripoznajo, ko se zavarovalne premije iz aktivnega pozavarovanja oziroma škode in provizije iz retrocesije zaračunajo cedentu oziroma pozavarovatelju pri poslu iz retrocesije. Če obstaja pozavarovalna pogodba, vendar še nismo prejeli potrjenega obračuna od cedenta oziroma pozavarovatelja, se terjatve pripoznajo skladno z usmeritvami, navedenimi v poglavjih 17.4.31 Čisti prihodki od premij in 17.4.32 Čisti odhodki za škode. Terjatve obvladujoče družbe, ki izvirajo iz pozavarovalnih pogodb, niso posebej zavarovane.

Regresne terjatve se pripoznajo med sredstvi, če se na podlagi vzpostavljenega regresnega zahtevka pridobi ustrezna pravna podlaga (pravnomočna sodna izvršba, sklenjeni pisni sporazum z zavarovancem ali dolžnikom, začetek odplačevanja dolga s strani zavarovalca ali dolžnika ali subrogacija pri kreditnih zavarovanjih). Tudi pri subrogaciji se regresna terjatve pripozna šele po preverbi dejanskega obstoja in fizične dosegljivosti dolžnika. Pripoznavanje glavnice v regresnih terjatvah zmanjšuje stroške izplačanih škod. Regresne terjatve družbe v skupini slabijo

glede na izkušnje preteklih let. Potreba po oblikovanju popravka vrednosti regresne terjatve se presoja individualno.

Družbe v skupini nimajo zastavljenih poslovnih terjatev.

17.4.17.2 Slabitve terjatev

Terjatve se razvrščajo v skupine s podobnim kreditnim tveganjem z namenom presojanja njihove poplačljivosti oziroma potrebe po slabitvi. Individualna presoja poplačljivosti in potrebe po slabitvi se izvaja za vse materialno pomembne terjatve.

Terjatve, za katere se domneva, da ne bodo poravnane oziroma ne bodo poravnane v celotnem znesku, se izkažejo kot dvomljive in se za njih oblikuje popravek vrednosti. Če družba izkazuje terjatve in obveznosti do istega partnerja, se terjatve ne slabijo, čeprav so starejše od enega leta.

Če se začne sodni postopek, se izkažejo kot sporne in se obračuna popravek vrednosti v breme prevrednotovalnih poslovnih odhodkov.

Metodologija oblikovanja popravkov poleg kriterija starosti terjatve upošteva tudi stopnjo v procesu izterjave terjatve, izkustvenega odstotka odpisanosti terjatev in tudi stopnjo izterljivosti terjatev. Predpostavke se preverjajo najmanj na letni ravni.

17.4.17.3 Odpisi terjatev

Za odpise terjatev so potrebne ustrezne dokazne listine kot so sodna odločba, sklep stečajnega postopka in druge listine, ki dokazujejo, da je družba izgubila pravni naslov ali v primerih, ko se izkaže, da izterjava ni smiselna zaradi previsokih stroškov postopka.

17.4.18 Razmejeni stroški pridobivanja zavarovanj

Stroški pridobivanja zavarovanj, ki se razmejujejo, zajemajo tisti del obratovalnih stroškov, ki je neposredno povezan s sklepanjem zavarovanj.

Med razmejenimi stroški pridobivanja zavarovanj se izkazujejo predvsem razmejene provizije. To so obračunane provizije, ki se nanašajo na prihodnje poslovno leto in so pripoznane na podlagi (po)zavarovalnih obračunov ter ocenjenih zneskov, dobljenih na podlagi ocenjenih provizij z upoštevanjem časovno sorazmerne razmejitev.

17.4.19 Druga sredstva

Druga sredstva sestavljajo usredstvene kratkoročne časovne razmejitve, in sicer kratkoročno odloženi stroški.

17.4.20 Denar in denarni ustrezniki

V izkazu finančnega položaja in izkazu denarnega izida v postavki Denarna sredstva in denarni ustrezniki prikazujemo:

- denarna sredstva, med katera uvrščamo denarna sredstva v blagajni, dobroimetja na transakcijskih računih poslovnih bank in drugih finančnih organizacij ter depozite, vezane preko noči, in
- denarne ustreznike, med katere uvrščamo depozite na odpoklic in kratkoročno dane depozite z originalno zapadlostjo do treh mesecev.

17.4.21 Poštene vrednosti sredstev

Metode določanja poštene vrednosti

Tip naložbe/glavni trg	Raven 1	Raven 2	Raven 3
Dolžniški VP			
Trg OTC	Dolžniški VP, vrednoteni na podlagi cene CBBT na delujočem trgu.	Dolžniški VP, vrednoteni na podlagi cene CBBT na nedelujočem trgu.	Dolžniški VP, vrednoteni z internim modelom, ki ne upošteva vložkov 2. ravni. Interni model uporablja metodo pričakovane sedanje vrednosti, kjer se izračuna ceno obveznice preko zahtevane donosnosti te obveznice.
		Dolžniški VP, vrednoteni po ceni BVAL, če cena CBBT ne obstaja.	
Borza	Dolžniški VP, vrednoteni na podlagi cene na borzi na delujočem trgu.	Dolžniški VP, vrednoteni z internim modelom na podlagi vložkov 2. ravni.	Dolžniški VP, vrednoteni z internim modelom, ki ne upošteva vložkov 2. ravni.
		Dolžniški VP, vrednoteni na podlagi cene na borzi na nedelujočem trgu.	
		Dolžniški VP, vrednoteni po BVAL ceni, kadar borzna cena ne obstaja.	
		Dolžniški VP, vrednoteni z internim modelom na podlagi vložkov 2. ravni.	
Delnice			
Borza	Delnice, vrednotene na podlagi cene na borzi na delujočem trgu.	Delnice, vrednotene na podlagi cene na borzi na nedelujočem trgu.	Delnice, vrednotene z internim modelom, ki ne upošteva vložkov 2. ravni.
		Delnice, za katere borzna cena ne obstaja in se vrednotijo z internim modelom na podlagi vložkov 2. ravni.	
Nekotirajoče delnice in deleži			
			Nekotirajoče delnice, za katere poštena vrednost ne more biti določena, vrednotene po nabavni vrednosti, znižani za slabitve ali merjene po poštenu vrednosti ob uporabi internega modela, ki upošteva vložke 3. ravni.
Vzajemni skladi			
	Vzajemni skladi, vrednoteni po javno objavljeni vrednosti enote premoženja na dan vrednotenja.		
Alternativni skladi			
			Poštena vrednost se določa na podlagi vrednotenja posameznih projektov, kjer se uporabljajo metode diskontiranja bodočih denarnih tokov.
Depoziti in posojila			
- z ročnostjo			Vrednoteni po odplačni vrednosti.

17.4.22 Kapital

Sestavljajo ga:

- osnovni kapital – nominalno vrednost vplačanih navadnih delnic, izraženo v evrih;
- kapitalske rezerve – vplačila nad nominalnimi zneski delnic;
- rezerve iz dobička – statutarne in zakonske rezerve, rezerve za lastne delnice, rezerve za izravnavo katastrofalnih škod in druge rezerve iz dobička;
- lastne delnice;
- presežek iz prevrednotenja;
- zadržani čisti poslovni izid;
- čisti poslovni izid poslovnega leta;
- prevedbeni popravek kapitala;
- kapital manjšinskih lastnikov.

Pridobivanje lastnih delnic, se je izvajalo skladno s programom nakupa lastnih delnic objavljenih na spletnih straneh družbe Delnica | Sava Re (sava-re.si).

Statutarne rezerve se uporabijo:

- za kritje čiste izgube, ki je ni mogoče (v celoti) pokriti v breme prenesenega dobička in drugih rezerv iz dobička oziroma ta dva vira ne zadoščata za polno pokritje čiste izgube (instrument dodatne zaščite vezanega kapitala);
- za povečanje osnovnega kapitala;
- za uravnavanje dividendne politike.

Del rezerv iz dobička so tudi rezerva za katastrofalne škode, ki jo v skladu s pravilniki o oblikovanju zavarovalno-tehničnih rezervacij in kapitalskih rezerv potrjujejo pooblaščen aktuarji. Te rezerve so vezane rezerve in ne morejo biti predmet delitve na skupščini.

Skladno z Zakonom o gospodarskih družbah ima uprava družbe možnost, da največ polovico zneska čistega dobička razporedi v druge rezerve.

17.4.23 Podrejene obveznosti

Podrejena obveznost v skupini predstavlja dolgoročno obveznost skupine zaradi izdaje podrejene obveznice za splošne korporativne potrebe Zavarovalne skupine Sava in za optimizacijo svoje kapitalske sestave, ki se vrednoti po odplačni vrednosti. Podrobneje v razkritju št. 23.

17.4.24 Klasifikacija zavarovalnih pogodb

Skupina se ukvarja s klasičnimi in naložbenimi življenjskimi zavarovanji, premoženjskimi zavarovanji ter pozavarovanji, katerih osnovni namen je prenos zavarovalnega tveganja. Zavarovalno tveganje je pomembno, če skupina ob nastanku zavarovalnega primera nosi vsaj 5 % dodatnih izplačil. Skupina je vse tovrstne sklenjene pogodbe opredelila kot zavarovalne pogodbe. Proporcionalna pozavarovanja vsebujejo tveganje, identično tveganju originalnih zavarovalnih polic, ki so vse zavarovalne pogodbe. Pri neproporcionalnih pozavarovanjih so v primeru nastanka pozavarovanega škodnega dogodka dogovorjena pomembna dodatna izplačila, zato tudi ta izpolnjujejo merila za klasifikacijo med zavarovalne pogodbe.

17.4.25 Zavarovalno-tehnične rezervacije

Zavarovalno-tehnične rezervacije se v izkazu finančnega položaja med obveznostmi prikazujejo v kosmatih zneskih. Delež zavarovalno-tehničnih rezervacij za posle, ki jih cediramo pozavarovateljem zunaj skupine, se razkrivajo v izkazu finančnega položaja pod postavko Znesek zavarovalno-tehničnih rezervacij, prenesen pozavarovateljem, med sredstvi. Zavarovalno-tehnične rezervacije morajo biti oblikovane v višini, ki po razumnih pričakovanjih zagotavlja kritje obveznosti sklenjenih (po)zavarovalnih pogodb. Poglavitna načela, uporabljena v izračunih, so opisana spodaj.

Prenosne premije so tisti del obračunanih premij, ki se nanaša na zavarovalno kritje za zavarovalno obdobje po zaključku obračunskega obdobja. Prenosne premije se praviloma izračunavajo na ravni zavarovalnih polic časovno sorazmerno (pro rata temporis), razen za zavarovalne pogodbe s časovno spremenljivo višino zavarovalnega kritja (kreditna zavarovanja). Za prejeto pozavarovanje večino ni razpoložljivih podatkov za izračun na ravni posameznih polic, zato se prenosna premija izračunava z metodo ulomkov na ravni posameznih pozavarovalnih obračunov glede na obdobje, za katerega je bila obračunana premija.

Matematične rezervacije za pogodbe življenjskih zavarovanj predstavljajo aktuarsko vrednost obveznosti, ki izvirajo iz zjamčenih upravičenj zavarovalcev. Za večino zavarovanj je bila pri izračunu matematičnih rezervacij uporabljena neto Zillmerjeva metoda, za diskontiranje je bila uporabljena tehnična obrestna mera, ki ni manjša od 1,25 %, ostali parametri so enaki, kot so bili uporabljeni za izračun premije. Izračunane negativne obveznosti iz matematičnih rezervacij predstavljajo vrednost nič. Za namene razmejevanja stroškov pridobivanja zavarovanj je bila uporabljena metoda zillmerizacije. Izračun matematične rezervacije temelji na predpostavki, da je vsa sklepna provizija plačana ob sklenitvi zavarovanja, zastopniki pa dejansko provizijo dobijo plačano v dveh do petih letih (odvisno od trajanja pogodb). V matematični rezervaciji je upoštevana tudi vsa razmejena provizija. Razmejeni stroški pridobivanja zavarovanja se prikazuje med sredstvi, v primeru predplačila provizije ali pa prikazujejo razliko med pozitivno zillmerizirano matematično rezervacijo in zillmerizirano matematično rezervacijo.

Škodne rezervacije se obračunajo v višini pričakovanih obveznosti za nastale, še ne rešene škode, vključno s stroški reševanja teh škod. Nanašajo se tako na prijavljene škode, za katere se rezervacije oblikuje na podlagi popisa škodne rezervacije za posamezne škodne primere, kot tudi na nastale, še ne prijavljene škode, ki se izračunavajo z aktuarskimi metodami. Prihodnje obveznosti se praviloma ne diskontirajo, z izjemo dela, ki se nanaša na rente, dogovorjene v nekaterih primerih za odgovornostna zavarovanja, in v zvezi s katerimi se oblikujejo rezervacije v višini pričakovane neto sedanje vrednosti bodočih izplačil.

Rezervacije za nastale, neprijavljene škode (IBNR) se za pretežni del portfeljev neposrednih zavarovalnic izračunavajo z metodami, temelječimi na trikotnikih plačanih škod; rezultat je celotna škodna rezervacija in IBNR se oblikuje kot razlika med rezultatom trikotniške metode in rezervacije, oblikovane na podlagi popisa. V zavarovalnih vrstah, kjer obseg poslovanja ni dovolj velik za zanesljive izračune s trikotniškimi metodami, se uporablja zmnožek pričakovanega števila naknadno prijavljenih škod in povprečne višine naknadno prijavljene škode ter metode, temelječe na pričakovanih škodnih količnikih. V konsolidirano rezervacijo IBNR se všteva še rezervacija IBNR za pozavarovalni del posla zunaj skupine. Za ta del portfelja vsi pozavarovalni obračuni zavarovalno-tehničnih kategorij niso pravočasno na razpolago, zato je treba ocenjevati nepravočasno prejete postavke, vključno s škodno rezervacijo, pri čemer se upoštevajo pričakovane premije in pričakovani kombinirani količniki za posamezno pogodbeno leto, zavarovalno vrsto in obliko pozavarovanja ter trikotniški razvoji pogodbenih let po obračunskih četrletjih; rezervacija IBNR je nato oblikovana v višini tako ocenjene škodne rezervacije.

Škodna rezervacija je torej oblikovana na podlagi statističnih podatkov z uporabo aktuarskih metod, zato že sam izračun predstavlja hkrati tudi test ustreznosti škodne rezervacije.

Rezervacije za bonuse, popuste in storno so namenjene posebej dogovorjenim pričakovanim izplačilom zaradi dobrih rezultatov zavarovalnih pogodb in pričakovanim izplačilom zaradi prekinitev, ki presegajo prenosno premijo.

Druge zavarovalno-tehnične rezervacije vključujejo rezervacije za neiztekle nevarnosti, ki izvirajo iz testa ustreznosti oblikovanih obveznosti za prenosne premije, opisane v nadaljevanju.

Prenosna premija predstavlja časovno razmejitev premije glede na obdobje kritja. Tako lahko sklepamo, da kadar premija ni dovolj visoka, je posledično neustrezna tudi prenosna premija. Družbe skupine izvajajo test ustreznosti prenosne premije na ravni portfelju ustrezne homogene skupine. Izračun pričakovanega kombiniranega količnika v posamezni homogeni skupini upošteva predvsem prihodke za premije, odhodke za škode, odhodke za provizije in druge obratovalne stroške. Kjer pričakovani kombinirani količnik presega 100 %, je ugotovljen primanjkljaj prenosne premije, ki se pripoznava kot rezervacija za neiztekle nevarnosti v okviru drugih zavarovalno-tehničnih rezervacij.

17.4.26 Zavarovalno-tehnične rezervacije v korist življenjskih zavarovancev, ki prevzemajo naložbeno tveganje

To so rezervacije za naložbena življenjska zavarovanja. Sestavljene so iz matematičnih rezervacij, prenosnih premij in škodnih rezervacij. Večino predstavljajo matematične rezervacije. Njihova vrednost je enaka vrednosti enot skladov vseh polic, upoštevajo pa se tudi plačila premij, ki še niso spremenjena v enote skladov, in pripisan dobiček skladov z garancijo, ki jih upravljamo. Pri ugotavljanju vrednosti skladov se uporablja tržna vrednost na bilančni datum.

17.4.27 Test ustreznosti obveznost (test LAT – Liability Adequacy Test)

Test ustreznosti oblikovanih rezervacij za obveznosti iz zavarovalnih pogodb se izvaja po stanju na zadnji dan obračunskega obdobja ločeno za premoženjska in življenjska zavarovanja. Test ustreznosti za premoženjska zavarovanja je opisan v poglavju 17.4.25 Zavarovalno-tehnične rezervacije.

Test ustreznosti obveznosti za življenjska zavarovanja

Test ustreznosti obveznosti za življenjska zavarovanja se izvaja na vsak datum poročanja glede na izračune bodočih denarnih tokov z uporabo eksplicitnih in konsistentnih predpostavk za vse dejavnike – bodoče premije, smrtnost, obolevnost, donose naložb, prekinitve, odkupe, jamstva, bonuse zavarovancem in stroške. V ta namen je uporabljen izračun sedanje vrednosti bodočih denarnih tokov.

Za diskontiranje je uporabljena krivulja donosnosti državnih obveznic centralnega evro območja na bilančni datum, v državah, ki so članice Evropske unije, pa bodisi netvegana krivulja donosnosti državnih obveznic na bilančni datum, upoštevaje strukturo naložb, bodisi krivulja, ki temelji na strukturi naložb in se v primeru reinvestiranja upošteva netvegana obrestna mera v skladu s SII. Če obstajajo zanesljivi tržni podatki, so predpostavke kot so diskontna stopnja in donos izpeljane iz opazovanih tržnih cen. Predpostavke, ki jih ni mogoče zanesljivo izpeljati iz tržnih vrednosti, temeljijo na trenutnih ocenah, izračunanih z internimi modeli skupine (stopnje prekinitve, dejanska smrtnost in obolevnost), in javno dostopnimi viri (demografske informacije lokalnega statističnega urada).

Za smrtnost so zaradi negotovosti pričakovane višje stopnje od dejanskih.

Vhodne predpostavke so letno posodobljene glede na zadnje izkušnje. Korelacija med vsemi dejavniki tveganja ni upoštevana. Bistvene predpostavke so opisane v nadaljevanju.

Test ustreznosti obveznosti se izvaja na ravni police in/ali na ravni produkta. Če se test izvaja na ravni police, so rezultati prikazani na ravni produkta, produkti so razdeljeni glede na zavarovalno vrsto. Rezultate testa posamezna družba praviloma ovrednoteni ločeno za klasična zavarovanja razen rentnih zavarovanj, naložbena in rentna zavarovanja. V primeru, da obveznosti zavarovanj in pripadajočih sredstev ni mogoče obravnavati ločeno v okviru klasičnih in naložbenih zavarovanj, lahko družba rezultate testa obravnava skupaj. Ustreznost obveznosti se ločeno preveri v vsaki skupini zavarovanj. Pri določevanju dodatne obveznosti, ki jo je treba oblikovati, primanjkljaj obveznosti posamezne skupine zavarovanj ni poračunan s presežki, ki izvirajo iz drugih skupin. Za vsako skupino posebej se neto sedanja vrednost bodočih denarnih tokov, izračunana ob uporabi navedenih predpostavk, primerja z zavarovalnimi obveznostmi. Če primerjava pokaže, da so pripadajoče obveznosti nezadostne glede na ocenjene denarne tokove, je celoten primanjkljaj pripoznan v izkazu poslovnega izida kot dodatna rezervacija.

Smrtnost temelji na podatkih lokalnega statističnega urada ali pa na smrtnosti portfelja in jih skupina posodobi v skladu z analizo lastnih podatkov o smrtnosti. Predpostavke o smrtnosti in obolevnosti vključujejo dodatek za tveganje in so višje kot dejanske.

Bodoče pogodbene premije in indeksacije premij za večino zavarovanj so upoštevane. Ocene stopenj prekinitve in odkupov temeljijo na preteklih izkušnjah. Dejanske stopnje prekinitve se redno preverjajo glede na tip produkta in trajanje, predpostavke so ustrezno posodobljene. Dejanske stopnje prekinitve so prilagojene za dodatek za tveganje in negotovost.

Ocenjeni obratovalni stroški, upoštevani v testu ustreznosti obveznosti, so dobljeni na podlagi izkušenj. Za bodoča obdobja so v denarnih tokovih upoštevani stroški, povečani s faktorjem, ki je enak ocenjeni letni stopnji inflacije.

Donosnost in diskontna stopnja izhajata iz enakih krivulj, pri diskontiranju se uporabi dodatek glede na razvitost trgov.

Test ustreznosti obveznosti vključuje pričakovane bodoče pripise dobičkov. Pričakovani bodoči pripisi dobičkov so v skladu z metodologijo določanja bonusov. Delež pripisanega dobička je v skladu s pravili zavarovalnice in se upošteva kot diskontirana obveznost.

Za večino življenjskih zavarovanj se oceni vpliv sprememb ključnih spremenljivk, ki imajo lahko materialni vpliv na rezultate testa ustreznosti obveznosti ob koncu leta. Analiza občutljivosti je pripravljena ločeno za klasična življenjska zavarovanja in življenjska zavarovanja z naložbenim tveganjem.

v EUR	31. 12. 2021		31. 12. 2020	
	Test LAT za klasična življenjska zavarovanja	Test LAT za naložbena življenjska zavarovanja	Test LAT za klasična življenjska zavarovanja	Test LAT za naložbena življenjska zavarovanja
Osnovni izračun	370.901.785	487.677.285	398.789.646	361.855.319
Donosi + 100 odstotnih točk	353.462.458	480.550.191	382.303.277	352.807.585
Donosi - 100 odstotnih točk	391.268.128	496.337.863	419.316.231	372.221.448
Smrtnost + 10 %	376.278.112	488.945.012	402.706.961	363.582.039
Prekinitve + 10 %	372.904.989	489.419.664	402.310.967	363.249.945
Obratovalni stroški na polici + 10 %	377.707.799	493.641.149	405.328.094	367.627.622

Osnovni izračun predstavlja izračun z uporabo predpostavk kot za test ustreznosti obveznosti. Spremembe spremenljivk predstavljajo razumne mogoče spremembe, ki, če bi se zgodile, vodijo do bistvenih sprememb obveznosti na dan izkaza finančnega položaja. Razumno mogoče spremembe ne predstavljajo pričakovanih sprememb niti najslabšega scenarija. Spremembe ključnih spremenljivk bi vplivale na pripadajoče komponente rezultata v enakem deležu.

Analiza je pripravljena za spremembo spremenljivke, pri čemer se ostale predpostavke ne spremenijo, in ne upošteva se spremembe vrednosti povezanih sredstev. Občutljivost je izračunana za neugodno smer spremembe. Na izkaz poslovnega izida in na obveznosti (kot prikazano s testom LAT) vplivajo predvsem spremembe v donosih in obratovalnih stroških.

17.4.28 Druge rezervacije

Ugodnosti zaposlenih vključujejo odpravnine ob upokojitvi in jubilejne nagrade. Rezervacije za ugodnosti zaposlenim pomenijo neto sedanjo obveznost skupine, izračunano v razmerju natečene delovne dobe v skupini in celotne pričakovane delovne dobe v skupini (angl. projected unit credit method). Skladno z določili MRS 19 – Zaslužki zaposlencev se aktuarski dobički in izgube, ki nastanejo ob ponovnih meritvah čistih obveznosti za odpravnine ob upokojitvi, pripoznajo v drugem vseobsegajočem donosu.

Pri izračunu se upoštevajo individualni podatki o datumu rojstva, začetku delovnega razmerja v skupini, predvideni upokojitvi, plači. Za vsako družbo v skupini se upoštevajo višina odpravnine ob upokojitvi in višine jubilejnih nagrad, določenih z lokalno zakonodajo, pogodbami o zaposlitvi oziroma drugimi veljavnimi akti. Pri pričakovanih zneskih izplačil se upošteva tudi obveznost za plačilo davka, kadar izplačila presegajo zakonsko določene neobdavčene zneske.

Verjetnost, da zaposleni ostane zaposlen v skupini, upošteva verjetnost smrtnosti in verjetnost prekinitve delovnega razmerja. Parametri predvidene prihodnje rasti plač in zneskov, na katere so vezane odpravnine ob upokojitvi ter jubilejne nagrade in predvidene fluktuacije, so odvisni od gibanja na posameznem trgu oziroma v posameznih družbah v skupini. Za diskontiranje se uporablja enaka terminska struktura netveganih obrestnih mer kot za izračune kapitalske ustreznosti v režimu Solventnost II.

17.4.29 Druge finančne obveznosti

Druge finančne obveznosti vključujejo pretežno obveznosti neplačanih dividend iz preteklih let.

17.4.30 Obveznosti iz poslovanja, obveznosti iz najemov in ostale obveznosti

Obveznosti se na začetku izkazujejo z dejanskimi zneski, ki izvirajo iz ustreznih listin. Pozneje se povečujejo oziroma zmanjšujejo v skladu z listinami, zmanjšujejo pa se na podlagi odplačil. Med obveznosti iz poslovanja štejemo obveznosti za odškodnine, za premije iz pasivne retrocesije, obveznosti za škode iz aktivnih pozavarovalnih poslov in obveznosti za zadržane depozite.

Med obveznostmi iz najemov družbe v skupini od 1. 1. 2019 prikazujejo obveznosti iz najemov. Ob pripoznanju se pripozna obveznost iz najemov kot sedanja vrednost bodočih najemnin, ki na datum pripoznanja še niso plačane. Uporabljena diskontna stopnja predstavlja predpostavljeno obrestno mero za izposojanje in upošteva bonitetno oceno družbe in trajanje najema ter za skupino upošteva deželno tveganje. Obveznost iz najemov se na datum začetka najema meri tako, da poveča knjigovodsko vrednost za obresti iz obveznosti za najeme ter zmanjša knjigovodsko vrednost za izvedena plačila najemnin. Če se spremeni najem po začetnem merjenju, se ponovno izmeri knjigovodska vrednost, ki odraža ponovne spremembe ali ocene z uporabo spremenjene diskontne stopnje.

Med ostale obveznosti se uvrščajo obveznosti do zaposlenih, dobaviteljev, razmejena pozavarovalna provizija, obveznosti za odmerjen davek od dobička in druge kratkoročne obveznosti (vnaprej vračunani stroški).

17.4.31 Čisti prihodki od premij

Pri izkazovanju prihodkov od zavarovalnih premij družbe v skupini upoštevajo načelo nastanka poslovnega dogodka. Ločeno se spremljajo kosmate (po)zavarovalne premije, sozavarovalne in pozavarovalne (retrocedirane) premije ter prenosne premije. Navedene postavke skupaj tvorijo čiste zavarovalne premije v izkazu poslovnega izida. Prihodki se pripoznavajo na podlagi potrjenih (po)zavarovalnih obračunov oziroma (po)zavarovalnih pogodb.

Ocene se nanašajo na zavarovalno-tehnične postavke, ki izvirajo iz pozavarovalnih pogodb in so glede na skadenco teh pogodb že nastale, vendar pa zanje skupina ni prejela pozavarovalnih obračunov. Čisti prihodki od pozavarovalnih premij so izračunani iz fakturiranih kosmatih pozavarovalnih premij, ki jih zmanjšujejo fakturirane premije za posel, ki ga skupina retrocedira (preda v nadaljnje pozavarovanje), oboje pa je korigirano še za spremembo kosmate prenosne premije in za spremembo deleža pozavarovateljev v prenosni premiji. Podlage za ocenjevanje prihodkov od premij so posamezne sklenjene pozavarovalne pogodbe.

Družbe prihodke od zavarovalnih premij spremljajo ločeno po zavarovalnih skupinah in vrstah zavarovanj.

17.4.32 Čisti odhodki za škode

Pri izkazovanju odhodkov za škode se upošteva načelo nastanka poslovnega dogodka. Čiste odhodke za škode predstavljajo obračunani kosmati zneski škod, zmanjšani za regresne terjatve in pozavarovane škode, tj. obračunane zneske retrocesionarjem. Na višino odhodkov za škode vplivajo tudi spremembe škodnih rezervacij. Pri tem se upoštevajo tudi ocene škod in škodnih rezervacij; ocene se nanašajo na zavarovalno-tehnične postavke, ki izvirajo iz pozavarovalnih pogodb in so glede na skadenco teh pogodb že nastale, vendar pa zanje nismo prejeli pozavarovalnih obračunov. Podlage za ocenjevanje odhodkov za škode so ocenjene premije in kombinirani količniki iz sklenjenih posameznih pozavarovalnih pogodb. Navedene postavke tvorijo čiste odhodke za škode v izkazu poslovnega izida.

17.4.33 Prihodki in odhodki od naložb

Ločeno vodimo prihodke in odhodke od naložb glede na vire sredstev, tj. ločeno za registre naložb premoženjskih zavarovanj, registre naložb življenjskih zavarovanj in registre naložb lastnih virov. Naložbe lastnih virov pokrivajo kapital skupine, naložbe premoženjskih zavarovanj pokrivajo zavarovalno-tehnične rezervacije, naložbe življenjskih zavarovanj pa pokrivajo matematične rezervacije.

Prihodki od naložb so:

- prihodki od dividend (prihodki od deležev);
- prihodki od obresti;
- neto prihodki od tečajnih razlik;
- prihodki od spremembe poštene vrednosti in dobički pri odtujitvah naložb, razporejenih v skupino po poštenu vrednosti prek poslovnega izida;
- dobički pri odtujitvah naložb ostalih skupin naložb in
- drugi prihodki.

Odhodki od naložb so:

- obrestni odhodki;
- neto odhodki od tečajnih razlik;
- odhodki zaradi spremembe poštene vrednosti in izgub pri odtujitvah naložb, razporejenih v skupino po poštenu vrednosti prek poslovnega izida;
- izgube pri odtujitvah ostalih skupin naložb in
- drugi odhodki.

Navedeni prihodki in odhodki se izkazujejo glede na to, kam so razvrščene naložbe, ki so prinašale donos, tj. ali so naložbe v posesti do zapadlosti, po poštenu vrednosti prek poslovnega izida, razpoložljive za prodajo, posojila, depoziti in terjatve.

Obrestni prihodki in odhodki naložb, razporejenih v skupino v posesti do zapadlosti in v skupino razpoložljivo za prodajo, se v izkazu poslovnega izida pripoznajo po metodi efektivne obrestne mere. Obrestni prihodki in odhodki naložb, razporejenih v skupino po poštenu vrednosti prek poslovnega izida, se v izkazu poslovnega izida pripoznajo po kuponski obrestni meri. Prihodki od dividend se v izkazu poslovnega izida pripoznajo, ko so te odobrene za izplačilo. Dobički oziroma izgube pri odtujitvah naložb predstavljajo razliko med knjigovodsko vrednostjo finančnega sredstva in njegovo prodajno vrednostjo oziroma med nabavno vrednostjo (zmanjšano za morebitne slabitve) in prodajno vrednostjo, če gre za naložbe, razpoložljive za prodajo.

17.4.34 Obratovalni stroški

Med obratovalnimi stroški izkazujemo:

- stroške pridobivanja zavarovanj, ki nastanejo v obdobju;
- spremembe v razmejenih stroških pridobivanja zavarovanj;
- druge obratovalne stroške, ki jih vodi po naravnih vrstah, in sicer:
 - a. amortizacijo sredstev, potrebnih za obratovanje;
 - b. stroške dela, ki vključujejo plače zaposlenih, stroške socialnega in pokojninskega zavarovanja ter druge stroške dela;
 - c. stroške fizičnih oseb, ki ne opravljajo dejavnosti skupaj z dajatvami, ki vključujejo stroške nadzornega sveta in komisij nadzornega sveta ter izplačila po podjemnih pogodbah;
 - d. druge obratovalne stroške storitev in materiala.

17.4.35 Drugi zavarovalni prihodki in odhodki ter drugi prihodki in odhodki

Drugi zavarovalni prihodki v skupini vključujejo prihodke od provizij (pozavarovalne provizije, zmanjšane za spremembo razmejenih stroškov pridobivanja, ki odpadejo na pozavarovatelje) ter se pripoznava na podlagi potrjenih pozavarovalnih obračunov in na podlagi ocenjenih prihodkov od provizij z upoštevanjem enakomerne časovne razmejitve. Mednje spadajo še drugi zavarovalni prihodki, kakršni so prihodki od unovčenja slabljenih terjatev, prihodki od storitev za opravljene druge zavarovalne posle (prodaja zelenih kart, uslužnostno likvidirane škode), pozitivne tečajne razlike in prihodki od drugih storitev. Ti prihodki se v izkazu poslovnega izida pripoznajo, ko je storitev opravljena oziroma ko je izdan račun.

Drugi zavarovalni odhodki v skupini vključujejo stroške za preventivno dejavnost in požarno pristojbino, prispevek za kritje škod po nezavarovanih in neznanih vozilih in plovilih, pristojbine nadzorni agenciji ter negativne tečajne razlike, prevrednotovalne poslovne odhodke in ostale odhodke.

Drugi prihodki zajemajo prihodke od naložbenih nepremičnin, prihodke v zvezi z osnovnimi sredstvi, druge prihodke, ki se ne nanašajo neposredno na zavarovalno dejavnost, ter prihodke od prodaje pri nezavarovalnih družbah (kamor sodi tudi upravljanje premoženja, kot so prihodki od vstopne in izstopne provizije in prihodki od upravljalne provizije), nanašajoče se na prihodke iz pogodb s kupci, ki se pripoznajo ob prenosu obvladovanja blaga ali storitev na kupca v znesku, ki odraža nadomestilo, za katerega se ocenjuje, da je upravičeno zameno za prodano blago ali storitve. Prihodki iz pogodb s kupci se pripoznajo po pošteni vrednosti prejetega poplačila ali terjatve iz tega naslova, in sicer zmanjšani za vračila in popuste, rabate in količinske popuste. Prihodki se izkažejo, ko je kupec prevzel obvladovanje nad blagom oziroma koristi iz dobavljenih storitev. Pri prodaji blaga ali storitev se prihodek pripozna, ko je dostavljeno blago stranki oziroma je storitev opravljena in ko je izterljivost povezanih terjatev razumno zagotovljena. Prihodki od prodaje ne vključujejo dajatev, plačanih ob nakupu, in dajatev, plačanih ob prodaji, kar je opredeljeno v MSRP 15. Ti prihodki so vključeni v izkaz poslovnega izida kot drugi prihodki in so zajeti v odseku pokojnine in upravljanje premoženja ali drugo. Ti prihodki po vsebini niso večletni in so pripoznani po načelu nastanka poslovnega dogodka v poslovnem letu in prikazani v razkritju 33.

Drugi odhodki zajemajo postavke, ki se ne nanašajo za zavarovalne posle in zajemajo popravke drugih terjatev, neposredne poslovne odhodke iz naložbenih nepremičnin, odhodke iz slabitve neopredmetenih osnovnih sredstev in druge izredne odhodke. Drugi odhodki so pripoznani v izkazu poslovnega izida, ko je storitev opravljena.

17.4.36 Davek od dohodka

Davek od dohodka poslovnega leta vključuje odmerjeni in odloženi davek. Odmerjeni davek se izkaže v izkazu poslovnega izida, razen v delu, ki je povezan s postavkami, izkazanimi neposredno v kapitalu; tudi odloženi davek za te postavke se izkazuje med kapitalom. Odmerjeni davek se obračuna od obdavčljivega dobička za poslovno leto po davčnih stopnjah, ki veljajo na datum izkaza finančnega položaja, in od morebitne prilagoditve davčnih obveznosti v povezavi s preteklimi leti. Pri izkazovanju odloženega davka se uporablja metoda obveznosti po izkazu finančnega položaja, pri čemer se upoštevajo začasne razlike med knjigovodsko vrednostjo sredstev in obveznosti pri finančnem poročanju ter vrednostmi pri davčnem poročanju. Znesek odloženega davka temelji na pričakovanem načinu povračila oziroma poravnave knjigovodske vrednosti sredstev in obveznosti ob uporabi davčnih stopenj, veljavnih na datum izkaza finančnega položaja. Odložena terjatev za davek se pripozna v višini verjetnega razpoložljivega prihodnjega obdavčljivega dobička, v breme katerega bo v prihodnje mogoče uporabiti odloženo terjatev. Odložena terjatev za davek se zmanjša za znesek, za katerega ni več verjetno, da bo mogoče uveljaviti davčno olajšavo, povezano s sredstvom.

Davek od dohodka skupine je ugotovljen skladno z zakonskimi obvezami posameznih družb v skupini.

17.4.37 Informacije o poslovnih odsekih

Različne dejavnosti družb v skupini so bile temelj za določitev odsekov, ki jih izkazujemo in katerih poslovanje ločeno spremljamo. V odseke smo združevali poslovanje družb, ki ustvarjajo prihodke in odhodke vključno s prihodki in odhodki, povezanimi s posli med družbami v skupini, na podlagi primerljivih storitev, ki jih družbe ponujajo (značilnosti zavarovalnih produktov, tržnih mrež in okoliščin, v katerih družbe poslujejo).

Poslovni odseki so pozavarovanje (pozavarovanje), premoženje (premoženjska zavarovanja, ločena na Slovenijo in tujino), življenje (življenjska zavarovanja, ločena na Slovenijo in tujino), pokojnine in upravljanje premoženja (pokojninska zavarovanja v Sloveniji in Severni Makedoniji ter upravljanje skladov) in drugo (organizacija asistence v povezavi z avtomobilskimi, domskimi in zdravstvenimi zavarovanji). V poglavju 8.1 je natančneje predstavljeno kako so družbe vključene v poslovne odseke.

Za spremljanje poslovanja odsekov skupina uporablja različne kazalnike, skupno merilo uspešnosti poslovanja v vseh odsekih pa je čisti dobiček poslovanja, izkazan po mednarodnih računovodskih standardih. Uspešnost poslovanja odsekov do ravni zavarovalno-tehničnih rezultatov, naložbenih donosov in združenih rezultatov poslovanja, stanja sredstev, kapitala in zavarovalno-tehničnih rezervacij uprava spremlja četrletno.

Postavke sredstev po poslovnih odsekih 31. 12. 2021

Zavarovalna skupina Sava v EUR 31. 12. 2021	Premoženje				Življenje			Pokojnine in upravljanje premoženja		
	Pozavarovanje	Slovenija	Tujina	Skupaj	Slovenija	Tujina	Skupaj	Drugo	Skupaj	
SREDSTVA	370.861.211	694.187.221	153.666.435	847.853.656	1.118.810.072	46.822.190	1.165.632.261	248.579.384	25.395.845	2.658.322.359
Neopredmetena dolgoročna sredstva	3.194.031	13.861.616	8.916.376	22.777.992	7.608.332	46.759	7.655.091	30.871.429	2.808.232	67.306.775
Opredmetena osnovna sredstva	2.464.212	35.377.174	14.216.375	49.593.549	1.849.234	1.896.304	3.745.538	489.457	44.418	56.337.174
Pravica do uporabe sredstev	192.886	2.730.815	3.762.553	6.493.368	430.632	29.558	460.190	207.331	32.651	7.386.426
Odložene terjatve za davek	3.688.957	1.115.818	24.199	1.140.017	626.942	9.933	636.875	21.554	0	5.487.403
Naložbene nepremičnine	7.899.693	2.771.050	3.192.081	5.963.131	35.583	0	35.583	382.785	0	14.281.192
Finančne naložbe v pridružene družbe	0	0	0	0	0	0	0	0	20.479.729	20.479.729
Finančne naložbe:	228.470.510	512.785.009	86.829.981	599.614.990	568.792.382	41.504.468	610.296.850	34.306.093	0	1.472.688.443
- posojila in depoziti	7.574.664	3.202.386	12.961.392	16.163.778	15.772	1.622.720	1.638.492	4.469.639	0	29.846.572
- v posesti do zapadlosti	1.971.444	1.900.803	2.975.617	4.876.421	24.909.197	1.248.300	26.157.497	7.017.762	0	40.023.124
- razpoložljive za prodajo	212.403.436	496.888.334	70.670.982	567.559.316	538.001.848	37.883.084	575.884.932	12.584.989	0	1.368.432.673
- vrednotene po pošteni vrednosti preko izkaza poslovnega izida	6.520.966	10.793.486	221.989	11.015.475	5.865.565	750.364	6.615.929	10.233.703	0	34.386.074
Sredstva zavarovancev, ki prevzemajo naložbeno tveganje	0	0	0	0	516.900.819	538.773	517.439.592	0	0	517.439.592
Znesek ZTR, prenesen pozavarovateljem	24.217.574	26.777.147	6.233.981	33.011.128	497.659	40.695	538.354	0	0	57.767.056
Sredstva iz finančnih pogodb	0	0	0	0	0	0	0	172.836.349	0	172.836.349
Terjatve	65.891.719	64.687.883	15.081.699	79.769.582	1.399.676	857.186	2.256.862	1.179.991	842.716	149.940.870
Terjatve iz neposrednih zavarovalnih poslov	60.539.206	57.802.959	8.590.216	66.393.175	897.128	677.557	1.574.685	37.657	0	128.544.723
Terjatve iz pozavarovanja in sozavarovanja	5.125.596	3.002.694	944.338	3.947.032	1.006	3.531	4.537	0	0	9.077.165
Terjatve za odmerjeni davek	0	18.581	220.043	238.624	88.879	1.683	90.562	1.332	0	330.518
Druge terjatve	226.917	3.863.649	5.327.102	9.190.751	412.663	174.415	587.078	1.141.002	842.716	11.988.464
Razmejeni stroški pridobivanja zavarovanja	5.288.004	12.460.262	4.556.330	17.016.592	182.641	85.504	268.145	0	0	22.572.741
Druga sredstva	746.808	1.462.435	898.809	2.361.244	379.729	100.254	479.983	468.238	324.114	4.380.387
Denar in denarni ustrezniki	28.806.817	19.847.044	9.494.476	29.341.520	20.106.442	1.712.756	21.819.198	7.816.157	863.986	88.647.678
Nekratkoročna sredstva, namenjena za prodajo	0	310.969	459.575	770.544	0	0	0	0	0	770.544

Postavke sredstev po poslovnih odsekih 31. 12. 2020

Zavarovalna skupina Sava v EUR 31. 12. 2020	Premoženje				Življenje			Pokojnine in upravljanje premoženja		
	Pozavarovanje	Slovenija	Tujina	Skupaj	Slovenija	Tujina	Skupaj	Drugo	Skupaj	
SREDSTVA	310.173.528	654.513.690	155.257.572	809.771.260	1.054.086.240	44.893.868	1.098.980.107	229.059.804	19.266.604	2.467.251.303
Neopredmetena dolgoročna sredstva	1.947.056	10.358.364	8.745.822	19.104.186	7.644.297	38.203	7.682.500	32.753.213	2.791.656	64.278.611
Opredmetena osnovna sredstva	2.356.848	28.243.943	13.429.584	41.673.527	1.912.628	1.888.097	3.800.725	413.828	91.563	48.336.491
Pravica do uporabe sredstev	66.195	3.372.251	4.454.591	7.826.842	664.867	12.238	677.105	60.929	17.523	8.648.594
Odložene terjatve za davek	3.487.337	829.759	258	830.017	582.379	2.265	584.644	22.821	0	4.924.819
Naložbene nepremičnine	8.031.874	3.294.530	4.350.852	7.645.382	36.925	0	36.925	406.898	0	16.121.079
Finančne naložbe v pridružene družbe	0	0	0	0	0	0	0	0	15.056.143	15.056.143
Finančne naložbe:	186.826.022	474.526.385	88.172.501	562.698.886	613.086.540	38.632.943	651.719.483	28.904.946	0	1.430.149.336
- posojila in depoziti	6.193.636	2.732.127	16.441.565	19.173.692	7.665	1.596.647	1.604.311	4.824.539	0	31.796.178
- v posesti do zapadlosti	1.978.547	1.888.476	3.204.533	5.093.009	30.188.403	1.249.135	31.437.538	5.170.332	0	43.679.426
- razpoložljive za prodajo	173.395.273	461.876.060	67.905.976	529.782.036	577.580.718	35.052.158	612.632.875	11.453.879	0	1.327.264.062
- vrednotene po pošteni vrednosti preko izkaza poslovnega izida	5.258.567	8.029.722	620.427	8.650.149	5.309.754	735.004	6.044.758	7.456.196	0	27.409.671
Sredstva zavarovancev, ki prevzemajo naložbeno tveganje	0	0	0	0	410.768.551	456.261	411.224.812	0	0	411.224.812
Znesek ZTR, prenesen pozavarovateljem	7.421.722	28.062.968	6.672.664	34.735.632	396.956	54.907	451.863	0	0	42.609.217
Sredstva iz finančnih pogodb	0	0	0	0	0	0	0	158.765.028	0	158.765.028
Terjatve	67.448.412	68.145.529	14.886.389	83.031.918	1.394.740	781.739	2.176.479	764.083	450.606	153.871.498
Terjatve iz neposrednih zavarovalnih poslov	60.405.297	63.844.148	9.303.689	73.147.837	1.007.483	697.333	1.704.816	27.638	0	135.285.588
Terjatve iz pozavarovanja in sozavarovanja	4.461.167	1.141.721	440.023	1.581.744	484	11.181	11.665	0	0	6.054.576
Terjatve za odmerjeni davek	325.472	0	204.359	204.359	0	0	0	0	0	529.831
Druge terjatve	2.256.476	3.159.660	4.938.318	8.097.978	386.773	73.225	459.998	736.445	450.606	12.001.503
Razmejeni stroški pridobivanja zavarovanja	5.020.676	14.908.469	4.086.684	18.995.154	201.887	60.286	262.173	0	0	24.278.003
Druga sredstva	487.239	1.645.235	869.622	2.514.857	375.148	88.316	463.464	316.483	458.371	4.240.414
Denar in denarni ustrezniki	27.080.146	20.383.301	9.042.896	29.426.197	17.021.322	2.878.612	19.899.934	6.651.575	400.742	83.458.594
Nekratkoročna sredstva, namenjena za prodajo	0	742.955	545.709	1.288.664	0	0	0	0	0	1.288.664

Postavke obveznosti po poslovnih odsekih 31. 12. 2021

Zavarovalna skupina Sava v EUR 31. 12. 2021	Premoženje				Življenje			Pokojnine in upravljanje premoženja		Skupaj
	Pozavarovanje	Slovenija	Tujina	Skupaj	Slovenija	Tujina	Skupaj	Drugo		
OBVEZNOSTI	393.961.667	664.179.708	156.379.206	820.558.914	1.065.381.650	46.781.050	1.112.162.699	225.318.988	106.320.085	2.658.322.359
Podrejene obveznosti	0	0	0	0	0	0	0	0	74.863.524	74.863.524
Zavarovalno-tehnične rezervacije	226.015.867	449.275.943	100.615.847	549.891.790	416.324.878	31.220.556	447.545.434	14.047.026	0	1.237.500.117
Prenosne premije	27.169.894	140.791.194	37.832.354	178.623.548	823.015	405.995	1.229.010	0	0	207.022.452
Matematične rezervacije	0	0	0	0	399.577.869	29.953.695	429.531.564	14.045.715	0	443.577.279
Škodne rezervacije	198.362.627	303.333.536	60.231.263	363.564.799	15.923.994	860.866	16.784.860	1.311	0	578.713.597
Druge zavarovalno-tehnične rezervacije	483.346	5.151.213	2.552.230	7.703.443	0	0	0	0	0	8.186.789
Zavarovalno-tehnične rezervacije v korist življenjskih zavarovancev, ki prevzemajo naložbeno tveganje	0	0	0	0	523.134.539	1.048.799	524.183.338	0	0	524.183.338
Druge rezervacije	421.865	5.678.863	1.021.274	6.700.137	1.370.287	9.949	1.380.236	449.402	66.466	9.018.106
Odložene obveznosti za davek	76.227	3.119.986	133.758	3.253.744	7.206.457	91.047	7.297.504	759.920	0	11.387.395
Obveznosti iz finančnih pogodb	0	0	0	0	0	0	0	172.660.266	0	172.660.266
Druge finančne obveznosti	0	0	584.172	584.172	0	259	259	493	0	584.924
Obveznosti iz poslovanja	30.836.632	11.100.202	4.157.629	15.257.831	7.730.272	498.458	8.228.730	362.392	97.794	54.783.379
Obveznosti iz neposrednih zavarovalnih poslov	23.849.071	7.148.115	2.575.844	9.723.959	7.654.233	442.356	8.096.589	0	0	41.669.619
Obveznosti iz pozavarovanja in sozavarovanja	6.592.809	2.046.399	1.375.017	3.421.416	76.039	18.812	94.851	0	0	10.109.076
Obveznosti za odmerjeni davek	394.752	1.905.688	206.768	2.112.456	0	37.290	37.290	362.392	97.794	3.004.684
Obveznosti iz najemov	191.824	2.826.494	3.925.946	6.752.440	0	30.900	30.900	216.243	32.731	7.224.138
Ostale obveznosti	7.072.154	39.446.744	6.117.494	45.564.238	4.298.488	725.932	5.024.420	1.841.264	2.538.078	62.040.154
Kapital										504.077.018
Kapital lastnikov obvladujoče družbe										503.709.720
Neobvladujoči deleži kapitala										367.298

Postavke obveznosti po poslovnih odsekih 31. 12. 2020

Zavarovalna skupina Sava v EUR 31. 12. 2020	Premoženje			Življenje			Pokojnine in upravljanje premoženja			
	Pozavarovanje	Slovenija	Tujina	Skupaj	Slovenija	Tujina	Skupaj	Drugo	Skupaj	
OBVEZNOSTI	363.097.197	590.990.338	149.996.649	740.986.988	1.011.232.998	45.219.532	1.056.452.530	203.005.131	103.709.454	2.467.251.303
Podrejene obveznosti	0	0	0	0	0	0	0	0	74.804.974	74.804.974
Zavarovalno-tehnične rezervacije	190.974.341	456.309.723	101.390.848	557.700.571	444.867.509	28.717.430	473.584.939	11.052.203	0	1.233.312.054
Prenosne premije	27.322.807	146.495.865	35.644.071	182.139.936	855.782	296.317	1.152.099	0	0	210.614.842
Matematične rezervacije	0	0	0	0	427.251.899	27.338.259	454.590.158	11.051.521	0	465.641.679
Škodne rezervacije	162.444.795	304.295.082	63.181.438	367.476.520	16.759.828	1.082.854	17.842.682	682	0	547.764.679
Druge zavarovalno-tehnične rezervacije	1.206.739	5.518.776	2.565.339	8.084.115	0	0	0	0	0	9.290.854
Zavarovalno-tehnične rezervacije v korist življenjskih zavarovancev, ki prevzemajo naložbeno tveganje	0	0	0	0	408.564.749	1.039.679	409.604.428	0	0	409.604.428
Druge rezervacije	424.345	5.710.437	1.314.860	7.025.297	1.409.324	10.351	1.419.675	360.985	57.433	9.287.735
Odložene obveznosti za davek	76.227	3.265.586	89.630	3.355.216	10.389.965	131.891	10.521.856	948.276	0	14.901.575
Obveznosti iz finančnih pogodb	0	0	0	0	0	0	0	158.596.453	0	158.596.453
Druge finančne obveznosti	-19	0	469.653	469.653	0	1.303	1.303	0	0	470.937
Obveznosti iz poslovanja	31.478.898	11.728.673	3.997.581	15.726.254	10.578.811	528.117	11.106.928	140.160	-39.967	58.412.273
Obveznosti iz neposrednih zavarovalnih poslov	26.655.354	7.538.149	2.318.996	9.857.145	9.307.748	449.586	9.757.334	0	0	46.269.833
Obveznosti iz pozavarovanja in sozavarovanja	4.823.544	688.410	1.201.889	1.890.299	85.841	37.475	123.316	0	0	6.837.159
Obveznosti za odmerjeni davek	0	3.502.114	476.696	3.978.810	1.185.222	41.056	1.226.278	140.160	-39.967	5.305.281
Obveznosti iz najemov	65.480	3.450.925	4.639.955	8.090.880	0	12.695	12.695	68.520	17.650	8.255.225
Ostale obveznosti	4.086.578	21.673.770	5.639.476	27.313.246	4.194.539	632.968	4.827.507	1.846.960	1.316.870	39.391.161
Kapital										460.214.488
Kapital lastnikov obvladujoče družbe										459.721.826
Neobvladujoči deleži kapitala										492.662

Postavke izkaza poslovnega izida po poslovnih odsekih 2021

Zavarovalna skupina Sava v EUR 2021	Premoženje				Življenje			Pokojnine in upravljanje premoženja		
	Pozavarovanje	Slovenija	Tujina	Skupaj	Slovenija	Tujina	Skupaj	Drugo	Skupaj	
Čisti prihodki od zavarovalnih premij	103.729.231	332.570.848	68.030.805	400.601.653	167.917.411	10.061.282	177.978.693	4.264.740	0	686.574.317
Obračunane kosmate zavarovalne premije	112.091.269	354.307.808	80.526.761	434.834.569	168.474.253	10.233.577	178.707.830	4.264.740	0	729.898.408
Obračunana premija oddana v pozavarovanje in sozavarovanje	-8.738.892	-26.528.426	-10.136.059	-36.664.485	-648.912	-63.664	-712.576	0	0	-46.115.953
Sprememba kosmatih prenosnih premij	158.677	5.523.056	-2.191.364	3.331.692	44.932	-109.427	-64.495	0	0	3.425.874
Sprememba prenosnih premij za pozavarovalni in sozavarovalni del	218.177	-731.590	-168.533	-900.123	47.138	796	47.934	0	0	-634.012
Prihodki od naložb v odvisne in pridružene družbe	0	0	0	0	0	0	0	0	772.886	772.886
Dobiček iz naložb v kapital pridruženih družb, obračunan z uporabo kapitalske metode	0	0	0	0	0	0	0	0	772.886	772.886
Prihodki od naložb	8.008.178	5.891.920	2.123.339	8.015.259	16.209.231	1.038.915	17.248.146	785.687	0	34.057.270
Obrestni prihodki	1.764.040	2.336.467	1.927.954	4.264.422	9.239.837	1.025.272	10.265.109	549.178	0	16.842.749
Drugi prihodki naložb	6.244.138	3.555.453	195.385	3.750.837	6.969.394	13.643	6.983.037	236.509	0	17.214.521
Čisti neiztrženi dobički naložb življenjskih zavarovancev, ki prevzemajo naložbeno tveganje	0	0	0	0	68.641.409	77.694	68.719.103	0	0	68.719.103
Drugi zavarovalni prihodki	1.355.079	8.148.158	5.193.927	13.342.085	4.178.448	24.625	4.203.073	201.918	-183	19.101.970
Prihodki od provizij	798.567	4.490.122	3.192.573	7.682.695	148.332	10.629	158.961	0	0	8.640.223
Drugi zavarovalni prihodki	556.512	3.658.036	2.001.354	5.659.390	4.030.116	13.996	4.044.112	201.918	-183	10.461.747
Drugi prihodki	832.892	3.085.348	2.129.221	5.214.569	324.289	58.651	382.940	17.107.666	3.499.697	27.037.764
Čisti odhodki za škode	-76.849.909	-175.224.523	-34.345.496	-209.570.020	-116.910.247	-4.209.261	-121.119.509	-1.274.835	0	-408.814.273
Obračunani kosmati zneski škod zmanjšani za prihodke od uveljavljenih regresov	-58.451.182	-183.096.666	-41.336.370	-224.433.037	-118.261.277	-4.488.964	-122.750.241	-1.274.206	0	-406.908.665
Obračunani deleži pozavarovateljev in sozavarovateljev	947.191	7.286.035	4.253.971	11.540.006	141.315	3.723	145.039	0	0	12.632.236
Sprememba kosmatih škodnih rezervacij	-35.917.831	957.746	3.042.221	3.999.967	1.156.146	300.912	1.457.058	-629	0	-30.461.435
Sprememba škodnih rezervacij za pozavarovalni in sozavarovalni del	16.571.912	-371.638	-305.318	-676.956	53.567	-24.932	28.635	0	0	15.923.591
Sprememba drugih zavarovalno-tehničnih rezervacij	723.394	588.148	70.273	658.421	27.762.661	-2.277.513	25.485.148	-2.994.194	0	23.872.769
Sprememba zavarovalno-tehničnih rezervacij zavarovancev, ki prevzemajo naložbeno tveganje	0	0	0	0	-114.983.796	-81.034	-115.064.830	0	0	-115.064.830
Odhodki za bonuse in popuste	0	-217.764	-58.240	-276.004	0	0	0	0	0	-276.004
Obratovalni stroški	-29.542.748	-102.900.724	-35.452.754	-138.353.478	-34.377.320	-3.821.589	-38.198.909	-11.362.609	-2.474.021	-219.931.765
Stroški pridobivanja zavarovanj	-24.777.943	-33.960.746	-6.119.215	-40.079.961	-12.230.512	-556.504	-12.787.016	-39.299	0	-77.684.219
Spremembe v razmejenih stroških pridobivanja zavarovanj	162.604	-2.346.711	469.855	-1.876.856	-237.268	25.139	-212.129	0	0	-1.926.381
Drugi obratovalni stroški	-4.927.409	-66.593.267	-29.803.394	-96.396.661	-21.909.540	-3.290.224	-25.199.764	-11.323.310	-2.474.021	-140.321.165
Odhodki od finančnih sredstev in obveznosti	-266.373	-486.480	-175.364	-661.844	-1.664.744	-32.296	-1.697.040	-211.722	-2.873.108	-5.710.086
Oslabitev finančnih sredstev, ki niso merjena po pošteni vrednosti skozi poslovni izid	0	-13.246	0	-13.246	-148.714	0	-148.714	0	0	-161.960
Obrestni odhodki	-27.665	-66.355	-152.285	-218.640	-6.287	-707	-6.994	-2.529	-2.873.108	-3.128.936
Drugi odhodki naložb	-238.708	-406.879	-23.079	-429.958	-1.509.743	-31.589	-1.541.332	-209.193	0	-2.419.190
Drugi zavarovalni odhodki	-464.593	-7.199.095	-4.725.309	-11.924.404	-1.037.402	-129.552	-1.166.954	-781.567	0	-14.337.516
Drugi odhodki	-410.292	-1.391.452	-564.886	-1.956.338	-5.982	-2.654	-8.636	-90.381	-688	-2.466.335
Poslovni izid pred obdavčitvijo	7.114.859	62.864.385	2.225.515	65.089.900	16.053.955	707.269	16.761.225	5.644.703	-1.075.417	93.535.270
Davek od dohodka										-17.368.092
Čisti poslovni izid obračunskega obdobja										76.167.178
Čisti poslovni izid lastnikov obvladujoče družbe										76.074.721
Čisti poslovni izid neobvladujočih lastnikov										92.457

Postavke izkaza poslovnega izida po poslovnih odsekih 2020

Zavarovalna skupina Sava v EUR 2020	Premoženje				Življenje			Pokojnine in upravljanje premoženja		
	Pozavarovanje	Slovenija	Tujina	Skupaj	Slovenija	Tujina	Skupaj	Drugo	Skupaj	
Čisti prihodki od zavarovalnih premij	99.243.228	329.789.367	73.245.407	403.034.775	119.935.665	9.907.058	129.842.724	3.240.841	0	635.361.568
Obračunane kosmate zavarovalne premije	106.792.968	362.663.027	76.786.411	439.449.438	120.314.520	9.951.538	130.266.058	3.240.841	0	679.749.305
Obračunana premija oddana v pozavarovanje in sozavarovanje	-5.645.082	-28.183.838	-6.675.900	-34.859.738	-500.918	-45.162	-546.080	0	0	-41.050.900
Sprememba kosmatih prenosnih premij	-2.227.841	-2.687.004	2.618.081	-68.923	89.309	-9.256	80.053	0	0	-2.216.711
Sprememba prenosnih premij za pozavarovalni in sozavarovalni del	323.183	-2.002.818	516.816	-1.486.002	32.755	9.938	42.693	0	0	-1.120.126
Prihodki od naložb v odvisne in pridružene družbe	0	0	0	0	0	0	0	0	142.088	142.088
Dobiček iz naložb v kapital pridruženih družb, obračunan z uporabo kapitalske metode	0	0	0	0	0	0	0	0	142.088	142.088
Prihodki od naložb	4.198.409	6.441.925	2.665.491	9.107.416	11.379.135	1.031.278	12.410.412	732.965	0	26.449.203
Obrestni prihodki	2.079.078	3.003.759	2.054.419	5.058.178	7.456.627	996.002	8.452.629	561.553	0	16.151.438
Drugi prihodki naložb	2.119.331	3.438.166	611.072	4.049.238	3.922.508	35.276	3.957.783	171.412	0	10.297.765
Čisti neiztrženi dobički naložb življenjskih zavarovancev, ki prevzemajo naložbeno tveganje	0	0	0	0	23.008.939	34.586	23.043.525	0	0	23.043.525
Drugi zavarovalni prihodki	684.412	8.387.648	3.182.674	11.570.322	2.153.238	19.440	2.172.678	116.644	0	14.544.056
Prihodki od provizij	638.027	3.986.224	1.206.238	5.192.462	58.231	10.668	68.899	0	0	5.899.388
Drugi zavarovalni prihodki	46.385	4.401.424	1.976.436	6.377.860	2.095.007	8.772	2.103.779	116.644	0	8.644.668
Drugi prihodki	860.052	3.120.293	2.013.992	5.134.285	9.185.133	53.863	9.238.996	13.363.506	2.299.029	30.895.868
Čisti odhodki za škode	-76.011.122	-187.440.684	-41.212.850	-228.653.534	-116.246.005	-4.815.553	-121.061.559	-969.198	0	-426.695.412
Obračunani kosmati zneski škod zmanjšani za prihodke od uveljavljenih regresov	-56.510.782	-179.754.178	-37.346.685	-217.100.863	-120.316.271	-4.635.897	-124.952.168	-968.569	0	-399.532.382
Obračunani deleži pozavarovateljev in sozavarovateljev	960.040	2.288.127	1.847.753	4.135.880	88.544	14.707	103.251	0	0	5.199.171
Sprememba kosmatih škodnih rezervacij	-18.881.000	-15.154.520	-6.292.584	-21.447.104	4.385.395	-210.681	4.174.714	-629	0	-36.154.019
Sprememba škodnih rezervacij za pozavarovalni in sozavarovalni del	-1.579.379	5.179.887	578.667	5.758.554	-403.674	16.318	-387.357	0	0	3.791.818
Sprememba drugih zavarovalno-tehničnih rezervacij	209.214	1.923.931	90.532	2.014.463	41.904.082	-1.060.706	40.843.376	-2.453.481	0	40.613.572
Sprememba zavarovalno-tehničnih rezervacij zavarovancev, ki prevzemajo naložbeno tveganje	0	0	0	0	-35.860.767	381.125	-35.479.642	0	0	-35.479.642
Odhodki za bonuse in popuste	0	-90.566	-12.687	-103.253	0	0	0	0	0	-103.253
Obratovalni stroški	-26.090.661	-100.892.872	-35.136.793	-136.029.666	-26.091.855	-3.832.275	-29.924.130	-9.595.326	-1.576.363	-203.216.146
Stroški pridobivanja zavarovanj	-22.148.662	-38.427.623	-5.048.930	-43.476.553	-8.164.129	-602.450	-8.766.579	-19.072	0	-74.410.866
Spremembe v razmejenih stroških pridobivanja zavarovanj	238.147	1.656.568	-876.716	779.852	522.087	21.129	543.216	0	0	1.561.215
Drugi obratovalni stroški	-4.180.146	-64.121.817	-29.211.147	-93.332.965	-18.449.813	-3.250.954	-21.700.767	-9.576.254	-1.576.363	-130.366.495
Odhodki od naložb v odvisne in pridružene družbe ter slabitev dobrega imena	0	0	0	0	0	0	0	-1.529.820	-567.048	-2.096.868
Izguba iz naložb v kapital pridruženih družb, obračunan z uporabo kapitalske metode	0	0	0	0	0	0	0	-1.529.820	-567.048	-2.096.868
Odhodki od finančnih sredstev in obveznosti	-5.551.244	-1.471.690	-266.038	-1.737.728	-2.902.827	104.609	-2.798.218	-159.206	-2.875.885	-13.122.281
Oslabitev finančnih sredstev, ki niso merjena po pošteni vrednosti skozi poslovni izid	-301.606	-191.287	-9.992	-201.279	-595.823	-1.087	-596.910	1	0	-1.099.794
Obrestni odhodki	-24.485	-66.137	-164.775	-230.912	-18.394	-500	-18.894	-2.421	-2.875.885	-3.152.597
Drugi odhodki naložb	-5.225.153	-1.214.267	-91.271	-1.305.537	-2.288.609	106.196	-2.182.414	-156.786	0	-8.869.890
Drugi zavarovalni odhodki	-3.213.645	-9.711.177	-4.756.022	-14.467.199	-714.898	-241.976	-956.874	-699.619	12.935	-19.324.402
Drugi odhodki	-283.829	-1.395.574	-1.449.903	-2.845.477	-41.860	-5.176	-47.036	-85.913	-2.907	-3.265.162
Poslovni izid pred obdavčitvijo	-5.955.185	48.660.600	-1.636.196	47.024.404	25.707.979	1.576.273	27.284.252	1.961.393	-2.568.151	67.746.714
Davek od dohodka										-11.360.415
Čisti poslovni izid obračunskega obdobja										56.386.299
Čisti poslovni izid lastnikov obvladujoče družbe										56.222.528
Čisti poslovni izid neobvladujočih lastnikov										163.771

Poslovanje med poslovnimi odseki – konsolidacijske izločitve med odseki

v EUR	Pozavarovanje		Premoženje		Življenje		Pokojnine in upravljanje premoženja		Drugo	
	2021	2020	2021	2020	2021	2020	2021	2020	2021	2020
Kosmate zavarovalne premije	77.960.454	84.890.285	273.336	198.136	0	7.452	0	0	0	0
Čisti prihodki od zavarovalnih premij	82.436.267	84.280.252	-81.531.081	-83.589.828	-717.213	-565.894	0	0	0	0
Kosmate škode	-40.791.635	-40.791.635	-6.981.982	-6.981.982	0	0	0	0	0	0
Čisti odhodki za škode	-44.164.769	-48.837.239	36.044.151	42.599.700	441.676	163.069	0	0	0	0
Obratovalni stroški	-21.855.737	-19.498.461	-1.775.305	-1.399.348	-808.964	-1.015.078	-121.751	-85.371	-955.269	-859.223
Prihodki od naložb	49.106	87.295	0	0	0	2.485.826	8.024	3.384	0	0
Drugi zavarovalni prihodki	397.241	368.240	287.282	277.813	741.172	722.217	0	0	1.387.623	1.246.185
Drugi prihodki	1.196	9.884.561	41.484	44.093	145	0	0	0	9.866.317	7.976.117

Vrednost nakupa neopredmetenih in opredmetenih osnovnih sredstev po poslovnih odsekih

v EUR	Pozavarovanje		Premoženje		Življenje		Pokojnine in upravljanje premoženja		Drugo		Skupaj	
	2021	2020	2021	2020	2021	2020	2021	2020	2021	2020	2021	2020
Investicije v neopredmetena sredstva	1.556.253	915.531	4.578.980	4.757.869	414.800	1.117.576	143.862	104.172	34.299	4.300	6.728.194	6.899.448
Investicije v opredmetena sredstva	359.691	170.565	10.460.614	5.455.876	173.053	73.737	217.191	115.350	10.100	42.923	11.220.649	5.858.451

Od prvega četrtletja 2021 dalje skupina družbo Sava Infond prikazuje v odseku pokojnine in upravljanje premoženja. V letnem poročilu 2020 je bila Sava Infond vključena v odsek drugo.

Delovanje skupine na področju zavarovanja je usmerjeno v Slovenijo in Adrio regijo (Srbija, Hrvaška, Črna gora, Severna Makedonija in Kosovo), na področju pozavarovanja pa skupina deluje na svetovnem pozavarovalnem trgu.

17.5 Sprejeti standardi in pojasnila, ki še niso začeli veljati, ter novi standardi in pojasnila

Računovodske usmeritve, ki jih družbe v skupini uporabljajo pri pripravi svojih računovodskih izkazov, so enake usmeritvam, ki so bile uporabljene pri pripravi računovodskih izkazov za predhodno poslovno leto. Izjema so na novo sprejeti ali prenovljeni standardi, ki so bili sprejeti za letna obdobja z začetkom 1. 1. 2021 ali pozneje in so opisani v nadaljevanju.

Standardi, ki jih je izdal Upravni odbor za mednarodne računovodske standarde (UOMRS), vendar še niso v veljavi

V nadaljevanju navedeni novi in spremenjeni standardi veljajo za letna obdobja, ki se začnejo po 1. januarju 2021, dovoljena pa je tudi zgodnejša uporaba. Skupina in družba ni predčasno uporabila nobenega od navedenih novih in spremenjenih standardov in pričakuje, da ne bodo pomembno vplivali na konsolidirane računovodske izkaze skupine in posamične računovodske izkaze družbe ob njihovi uveljavitvi:

- razvrstitev obveznosti na kratkoročne ali nekratkoročne (spremembe MRS 1);
- opredmetena osnovna sredstva – prihodki pred predvideno uporabo (spremembe MRS 16);
- sklicevanje na konceptualni okvir (Spremembe MSRP 3);
- kočljive pogodbe – stroški izpolnjevanja pogodbe (spremembe MRS 37);

- razkritje računovodskih usmeritev (spremembe MRS 1);
- opredelitev računovodskih ocen (spremembe MRS 8);
- odloženi davek v zvezi s sredstvi in obveznostmi, ki izhajajo iz posameznega posla (spremembe MRS 12);
- koncesije za najemnin, povezane s COVID-19 po 30. juniju 2021 (spremembe MSRP 16);
- letne izboljšave 2018-2020.

Sprememba MRS 1 Predstavljanje računovodskih izkazov Razvrstitev obveznosti med kratkoročne ali nekratkoročne

Sprememba velja za letna obdobja, ki se začnejo 1. 1. 2023 ali pozneje. Uporaba pred tem datumom je dovoljena.

Spremembe pojasnjujejo, da mora razvrstitev obveznosti na kratkoročne ali nekratkoročne temeljiti zgolj na pravici družbe do odložitve poravnave obveznosti ob koncu poročevalskega obdobja. Pri tem ni nujno, da je pravica družbe do odložitve poravnave obveznosti za najmanj dvanajst mesecev po poročevalskem obdobju brezpogojna, vendar mora biti vsebinsko takšna. Na razvrstitev ne vplivajo nameni ali pričakovanja posloводства glede tega, ali in kdaj bo družba uveljavila svojo pravico. Spremembe tudi pojasnjujejo okoliščine, ki se štejejo za poravnavo obveznosti.

Skupina in družba predvidevata, da spremembe na dan prve uporabe ne bodo pomembno vplivale na računovodske izkaze.

Sprememba MRS 16 Opredmetena osnovna sredstva - Dobički pred nameravano uporabo

Sprememba velja za letna obdobja, ki se začnejo 1. 1. 2022 ali pozneje. Uporaba pred tem datumom je dovoljena.

Spremembe MRS 16 zahtevajo, da se prejemki od prodaje katerega koli proizvoda, ki je nastal med spravljanjem opredmetenega osnovnega sredstva na mesto in v stanje, v katerem bo lahko delovalo na predvideni način, pripoznajo skupaj s stroški takšnih proizvodov v poslovnem izidu, ter da družba meri stroške takšnih proizvodov v skladu z zahtevami za merjenje iz MRS 2.

Spremembe se uporabijo za nazaj, vendar samo za tista opredmetena osnovna sredstva, ki se na mesto in v stanje, v katerem bodo lahko delovala na predvideni način, usposobljena ob ali po začetku najzgodnejšega predstavljenega obdobja v računovodskih izkazih, v katerih družba prvič uporabi spremembe. Kumulativni učinek začetka uporabe sprememb se pripozna kot prilagoditev začetnega salda zadržanih čistih dobičkov (ali druge sestavine kapitala) ob začetku najzgodnejšega predstavljenega obdobja (po potrebi).

Skupina in družba predvideva, da spremembe na datum prve uporabe ne bodo pomembno vplivale na računovodske izkaze, saj nima takšnih sredstev.

Sprememba MRS 37 - Kočljive pogodbe – stroški izpodbijanja pogodbe

Dopolnila določajo, kateri stroški se vključijo pri določanju stroškov izpolnjevanja pogodbe za namene ocene, ali je pogodba kočljiva. Spremembe veljajo za letna poročevalska obdobja, ki se začnejo 1. januarja 2022 ali pozneje za pogodbe, ki so veljale na dan, ko se spremembe prvič uporabijo. Na datum začetne uporabe se kumulativni učinek uporabe sprememb pripozna kot prilagoditev začetnega stanja zadržanega dobička ali drugih sestavin kapitala, kot je ustrezno. Po najboljšem vedenju skupina in družba nima takšnih pogodb, bi veljale na dan 31. decembra 2021.

MRS 1 Predstavljanje računovodskih izkazov – opredelitev pomembnosti

Oktobra 2018 je odbor popravil svojo opredelitev pomembnosti in je usklajena v vseh standardih MSRP in temeljnem okvirju. Odbor je nedavno izdal spremembe MRS 1 Predstavljanje računovodskih izkazov in popravke navodil MSRP, ki pričnejo veljati od 1. januarja 2023. V praksi gre za presojanje pomembnosti, ki bi družbi pomagalo pri zagotavljanju uporabnih razkritij računovodskih usmeritev. Glavne spremembe MRS 1 vključujejo:

- zahtevo, da družba razkrije pomembne računovodske usmeritve in ne bistvene računovodske usmeritve;
- pojasnilo, da so računovodske usmeritve, ki se nanašajo na nepomembne posle, druge dogodke ali pogoje, same po sebi nepomembne in jih kot takih ni treba razkrivati;
- pojasnilo, da niso vse računovodske usmeritve, ki se nanašajo na pomembne posle, druge dogodke ali pogoje, same po sebi pomembne za računovodske izkaze družbe.

Skupina in družba predvideva, da spremembe na datum prve uporabe ne bodo vplivale na računovodske izkaze, bodo pa vplivale na obseg razkritij v letnem poročilu.

MRS 8 Računovodske usmeritve – računovodske ocene

Odbor je izdal spremembe MRS 8 Računovodske usmeritve, spremembe računovodskih ocen in napake, v katerih pojasnjuje, kako naj družba razlikuje med spremembami računovodskih usmeritev in spremembami računovodskih ocen, pri čemer se je osredotočil na opredelitev in razlago računovodskih ocen. Spremembe veljajo od 1. januarja 2023. Spremembe prinašajo novo opredelitev računovodskih ocen, ki določa, da so to denarni zneski v računovodskih izkazih, pri katerih obstaja negotovost pri merjenju. Razvijanje računovodskih ocen obsega oboje:

- izbiro načina merjenja (ocene ali vrednotenja);
- izbiro vhodnih podatkov, ki se uporabljajo pri izbrani tehniki.

Učinki sprememb vhodnih podatkov ali tehnik merjenja so spremembe računovodskih ocen. Opredelitev računovodskih usmeritev ostaja nespremenjena.

Skupina in družba predvideva, da spremembe na datum prve uporabe ne bodo pomembno vplivale na računovodske izkaze.

Spremembe MRS 12 - Odloženi davek, povezan s sredstvi in obveznostmi, ki izhajajo iz posamezne transakcije

Spremembe zožijo obseg izjeme pri začetnem pripoznanju tako, da izključijo transakcije, ki povzročajo enake in izravnalnečasne razlike – npr. najemi. Spremembe veljajo za letna poročevalska obdobja, ki se začnejo 1. januarja 2023 ali pozneje. Pri najemih bo treba povezane terjatve in obve-

znosti za odloženi davek pripoznati od začetka najzgodnejšega predstavljenega primerjalnega obdobja, pri čemer je vsak kumulativni učinek priznan kot prilagoditev zadržanega dobička ali drugih sestavin kapitala na ta datum. Za vse ostale posle se spremembe uporabljajo za posle, ki se zgodijo po začetku najzgodnejšega predstavljenega obdobja.

V skladu s spremembami bo skupina in družba izkazovala ločeno obveznost in terjatev za odloženi davek. Sprejetje sprememb ne bo vplivalo na zadržani dobiček.

Sprememba MSRP 16 - koncesije za najemnine povezane s covid-19 po 30. juniju 2021

Spremembe veljajo za obdobje od 1. 6. 2020 ali pozneje (sprememba je bila podaljšana s 1. 4. 2021). Zgodnejši začetek uporabe je dovoljen, tudi v računovodskih izkazih, ki na dan 28. 5. 2020 niso bili odobreni za objavo. Spremembe uvajajo neobvezno praktično rešitev, ki poenostavlja način, na katerega najemjemalec obračunava prilagoditve najemnin, do katerih pride neposredno zaradi covid-19. Najemjemalec, ki uporabi praktično rešitev, ni dolžan presoditi, ali so upravičene prilagoditve najemnin spremembe najema, in jih obračuna v skladu z drugimi veljavnimi navodili. Povezano obračunavanje bo odvisno od podrobnosti prilagoditve najemnin. Tako na primer se prilagoditev, ki je v obliki enkratnega zmanjšanja najemnine, obračuna kot spremenljiva najemnina in pripozna v poslovnem izidu. Praktična rešitev se uporabi samo:

- če je spremenjeno nadomestilo za najem skoraj enako ali nižje kot prvotno nadomestilo;
- če se znižanje najemnin nanaša na plačila, zapadla na 30. 6. 2021 ali prej; ter
- če ni drugih bistvenih sprememb pogojev najema.

Odbor je praktično rešitev podaljšal za dvanajst mesecev, tako da jo najemniki lahko uporabljajo za prilagoditve najemnin, pri katerih znižanje najemnine vpliva le na plačila najemnine, prvotno zapadla v plačilo 30. 6. 2022 ali prej.

Ta praktična rešitev ni na voljo najemodajalcem.

Najemodajalec uporabi te spremembe za nazaj in pripozna kumulativni učinek začetka njihove uporabe v začetnem saldu zadržanih čistih dobičkov poročevalskega obdobja, v katerem se prvič uporabijo.

Skupina in družba je pregledala najemne pogodbe in ne bo uporabila prilagoditve, ker v najemnih pogodbah ni opredeljena višja sila. Vpliv je razkrit v razkritju 3.

MSRP 17 Zavarovalne pogodbe

Upravni odbor za mednarodne računovodske standarde (UOMRS) je 25. junija 2020 izdal končni računovodski standard za zavarovalne pogodbe MSRP 17. Med dokončnim oblikovanjem MSRP 17 je bil datum prve uporabe odložen za dve leti, in sicer iz 1. januarja 2021 na 1. januar 2023. Nadalje se je odbor odločil, da se datum začetka uporabe MSRP 9 za zavarovalnice uskladi z MSRP 17. Zaradi odloga prve uporabe MSRP 17 je bilo primerjalno obdobje prav tako odloženo za dve leti, iz 1. januarja 2020 na 1. januar 2022. MSRP 4, ki je trenutno še vedno veljaven, je potrebno uporabljati do začetka veljavnosti MSRP 17. MSRP 4 omogoča uporabo lokalnih računovodskih praks za zavarovalne pogodbe v konsolidirani bilanci stanja. UOMRS v MSRP 17 prvič uvaja enotne računovodske usmeritve za zavarovalne pogodbe. Skupina in družba bo za poročanje za poslovno leto 2022 uporabila MSRP

4. Za potrebe priprave primerljivih obdobj za leto 2022 bo skupina in družba uporabila MSRP 17. Podatki za primerjalna obdobja za 2022 bodo objavljena v poslovnem letu 2023.

MSRP 17 določa tri modele za merjenje zavarovalnih pogodb:

- Merjenje se praviloma izvaja z uporabo splošnega modela (general measurement model – GMM), ki temelji na prospektivni metodi. Osnovo predstavljajo ocene pričakovanih denarnih tokov pri izpolnitvi, pri katerih se uporabljajo trenutne, eksplicitne, nepristranske predpostavke, ki odražajo zorni kot podjetja. Ocene pričakovanih denarnih tokov se prilagodijo za časovne vrednosti denarja in finančna tveganja (diskontiranje) ter za nefinančna tveganja (risk adjustment). Ob začetnem pripoznanju zavarovalnih pogodb se pripozna odloženi dobiček (pogodbena storitvena marža oz. contractual service margin – CSM), ki se pripoznava sistematično v času obdobja kritja pogodbe, ali sestavina izgube (»loss component«), ki se takoj pripozna v izkazu poslovnega izida. Splošni model merjenja vključuje številne izjeme in posebna določila, ki se nanašajo na skupine naložbenih pogodb, z možnostjo diskrecijske udeležbe in pozavarovalnih pogodb, ki jih ima podjetje.
- Standard vpeljuje še dva druga modela merjenja, ki sta predstavljena v nadaljevanju.
 - Za zavarovalne pogodbe, s trajanjem kritja eno leto ali manj in za pogodbe z nizko spremenljivostjo denarnih tokov pri izpolnitvi, se lahko uporabi preprostejši model merjenja – pristop razporejanja premij (premium allocation approach – PAA). Ta poenostavljeni pristop je podoben metodi izračunavanja

prenosnih premij, ki se trenutno uporablja za merjenje premoženjskih in nezgodnih zavarovanj v času trajanja kritja. Pri dosedanjem pristopu se v primeru izgube oblikujejo rezervacije za neiztekle nevarnosti, medtem ko se po MSRP 17 določi sestavina izgube s pomočjo prilagojenega splošnega modela merjenja.

- Za pogodbe z neposredno udeležbo, kot so življenjska zavarovanja, vezana na investicijske sklade in indekse ter nekatere pogodbe z udeležbo v dobičku, MSRP 17 določa obvezen model merjenja – pristop s spremenljivim nadomestilom (variable fee approach – VFA). Pristop je usklajen s splošnim modelom merjenja, pri čemer je bistvena razlika v izračunu pogodbene storitvene marže, saj se pri tem pristopu upošteva udeležba podjetja v spremembi poštetne vrednosti postavk, ki so podlaga (»Underlying items«).

Raven združevanja zavarovalnih pogodb (obračunske enote ali »Units of accounts«) bo določena skladno s standardom:

- Portfelje, ki jih sestavljajo pogodbe, izpostavljene podobnim tveganjem in se upravljajo skupaj
- Skupine pogodb: ob začetnem pripoznanju pogodb, se pogodbe iz posameznega portfelja pogodb razporedi v skupine pogodb glede na:
 - leto sklenitve pogodbe (letne kohorte),
 - dobičkonosnost, in sicer na:
 - kočljive pogodbe (»onerous«),
 - pogodbe, ki nimajo pomembne možnosti, da bi postale kočljive, ter
 - ostale pogodbe.

Najpomembnejše spremembe pri merjenju obveznosti iz zavarovalnih pogodb bodo:

- uporaba trenutnih, eksplicitnih, nepristanskih predpostavk, ki odražajo zorni kot podjetja za merjenje obveznosti zavarovalnih pogodb,
- upoštevanje časovne vrednosti denarja (diskontiranje),
- uvedba prilagoditve za nefinančna tveganja z namenom eksplicitnega prikazovanja negotovosti v denarnih tokovih pri izpolnitvi zavarovalnih pogodb,
- uvedba pogodbene storitvene marže (CSM) za odložene dobičke skupine zavarovalnih pogodb, ki se razporejajo v času trajanja kritja pogodbe,
- ločeno merjenje zavarovalnih pogodb in pozavarovalnih pogodb, ki jih ima podjetje,
- izločitev naložbenih sestavin iz prihodkov in stroškov,
- ločen prikaz zavarovalnega rezultata z direktno pripisljivimi stroški zavarovalnim pogodbam,
- uvedba možnosti drugega vseobsegajočega donosa za zavarovalne obveznosti, ki zmanjša določeno nestanovitnost poslovnega izida za zavarovalnice, kjer se finančna sredstva merijo po odplačni vrednosti ali pošteni vrednosti preko drugega vseobsegajočega donosa, v skladu z MSRP 9.

MSRP 17 postavlja popolnoma nov koncept računovodenja zavarovalnih pogodb, ki pomembno spreminja obstoječo dolgoletno prakso. Standard bo predvsem pri dolgoročnih pogodbah bistveno vplival na izkazan poslovni izid, razkrite pa bodo tudi informacije o sedanji in pričakovani dobičkonosnosti po glavnih vrstah zavarovalnih

pogodb. Njegova implementacija predstavlja velike izzive za skupino in družbo, saj je bilo potrebo pomembno prilagoditi aktuarske modele, na novo opredeliti klasifikacijo zavarovalnih pogodb z vseh različnih vidikov, ki jih zahteva MSRP 17. Prav tako se bistveno spreminja način sestave računovodskih izkazov in vsebina informacij, ki jih le-ti dajejo. Pomembno se spreminjajo procesi, njihova dorečenost in dosledno izvajanje bo ključno za pravočasnost računovodskih izkazov. Potrebno je bilo implementirati popolnoma novo orodje, ki podpira vse potrebne izračune, v skladu z MSRP 17, zagotoviti kvalitetne vhodne podatke iz obstoječih IT sistemov in izgraditi ustrezno podatkovno bazo.

Na ravni skupine je bila z namenom vpeljave standarda MSRP 17 oblikovana posebna projektna skupina za implementacijo, ki deluje že od leta 2018. V letu 2022 se bodo še izvajale aktivnosti za dokončanje projekta, predvsem v delu potrjevanja novih metodologij in usmeritev za vrednotenje zavarovalnih pogodb, vzpostavljanju novih procesov, z namenom zagotavljanja pravočasnega poročanja, izvedbe tranzicijskih izračunov in vpliva tranzicije, dokončanju vseh potrebnih novih razkritij, priprave primerljivih podatkov za leto 2022, postavitvi novih in prilagojenih kazalnikov.

Glede na to, da standard prinaša pomembne spremembe, ki so opisani zgoraj, in da skupina in družba še ni zaključila z vsemi aktivnostmi poročanja skladno z MSRP, trenutno ni mogoče vrednostno opredeliti učinkov na posamezne postavke bilance stanja in izkaza poslovnega izida.

Standardi, ki jih je izdal Upravni odbor za mednarodne računovodske standarde (UOMRS), vendar jih družbe v skupini še niso začele uporabljati

MSRP 9 Finančni instrumenti

Končna različica standarda MSRP 9 Finančni instrumenti vsebuje zahteve vseh posameznih faz projekta prenovitve standarda MSRP 9 in nadomešča standard MRS 39 Finančni instrumenti: Pripoznavanje in merjenje ter vse predhodne različice standarda MSRP 9. Standard uvaja nove zahteve za razvrščanje in merjenje, slabitev in obračunavanje varovanja pred tveganji.

Zavarovalnice zaradi sprejetja novega standarda, ki obravnava zavarovalne pogodbe, MSRP 17, lahko odložijo uporabo MSRP 9 in ga začnejo uporabljati s 1. 1. 2023. Vse zavarovalne družbe v skupini so izkoristile možnost odloga zaradi uporabe MSRP 17 Zavarovalne pogodbe.

Pogoj za odlog je, da knjigovodska vrednost obveznosti, ki izhajajo iz zavarovalniške dejavnosti, znaša najmanj 90 odstotkov celotne knjigovodske vrednosti obveznosti. Izpolnjevanje pogojev je skupina in družba prvič preverila na dan 31. 12. 2015. Od takrat ni prišlo do sprememb, ki bi pomembno vplivale na izpolnjevanje pogojev. Izpolnjevanje pogojev in razkritje v skladu z MSRP 9 je predstavljeno v nadaljevanju.

MSRP 9 Finančni instrumenti – izpolnjevanje pogojev za začasni odlog uporabe standarda MSRP 9 in posamezna razkritja

Zavarovalna skupina Sava

v EUR	31. 12. 2015	Odstotek vseh obveznosti
Zavarovalno-tehnične rezervacije in obveznosti iz poslovanja	937.776.777	79,1 %
Zavarovalno-tehnične rezervacije za zavarovalne pogodbe, ki prevzemajo naložbeno tveganje	207.590.086	17,5 %
Obveznosti iz zavarovalnih pogodb v okviru MSRP 4	1.145.366.863	96,6 %
Ostale obveznosti	40.674.000	3,4 %
Celotne obveznosti*	1.186.040.863	100,0 %

* Brez kapitala in obveznosti iz finančnih pogodb.

Sava Re

v EUR	31. 12. 2015	Odstotek vseh obveznosti
Zavarovalno-tehnične rezervacije in obveznosti iz poslovanja	268.773.864	94,7 %
Obveznosti iz zavarovalnih pogodb v okviru MSRP 4	268.773.864	94,7 %
Ostale obveznosti	14.899.307	5,3 %
Celotne obveznosti*	283.673.171	100,0 %

* Brez kapitala.

Zavarovalna skupina Sava

v EUR	31. 12. 2021	Odstotek vseh obveznosti	31. 12. 2020	Odstotek vseh obveznosti
Zavarovalno-tehnične rezervacije in obveznost iz poslovanja	1.289.278.812	67,6 %	1.286.419.046	72,5 %
Zavarovalno-tehnične rezervacije za zavarovalne pogodbe, ki prevzemajo naložbeno tveganje	524.183.338	27,5 %	409.604.428	23,1 %
Obveznosti iz zavarovalnih pogodb v okviru MSRP 4	1.813.462.150	95,1 %	1.696.023.474	95,6 %
Ostale obveznosti	93.259.401	4,9 %	77.611.914	4,4 %
Celotne obveznosti*	1.906.721.551	100,0 %	1.773.635.388	100,0 %

* Brez kapitala, podrejenih obveznosti in obveznosti iz finančnih pogodb.

Sava Re

v EUR	31. 12. 2020	Odstotek vseh obveznosti	31. 12. 2019	Odstotek vseh obveznosti
Zavarovalno-tehnične rezervacije in obveznosti iz poslovanja	377.961.568	97,9 %	343.272.305	98,7 %
Obveznosti iz zavarovalnih pogodb v okviru MSRP 4	377.961.568	97,9 %	343.272.305	98,7 %
Ostale obveznosti	8.087.664	2,1 %	4.694.245	1,3 %
Celotne obveznosti*	386.049.232	100,0 %	347.966.550	100,0 %

* Brez kapitala in podrejenih obveznosti.

V ostale obveznosti niso vključene obveznosti iz finančnih pogodb, ki jih prikazuje slovenska pokojninska družba, ker že uporablja MSRP 9 (izračun brez finančnih pogodb znaša 95,1 %), in podrejene obveznosti iz izdane obveznice Save Re.

Naslednja preglednica predstavlja analizo poštene vrednosti finančnih sredstev. Ta so razdeljena na sredstva, katerih pogodbeni denarni tokovi predstavljajo izključno odplačila glavnice in obresti na neporavnani znesek glavnice (finančna sredstva SPPI), brez finančnih sredstev, namenjenih trgovanju, in na druga finančna sredstva.

Zavarovalna skupina Sava

v EUR	Finančna sredstva SPPI			Druga finančna sredstva		
	Poštena vrednost 31. 12. 2020	Sprememba (nakup, prodaja, odkup itd.)	Poštena vrednost 31. 12. 2021	Poštena vrednost 31. 12. 2020	Sprememba (nakup, prodaja, odkup itd.)	Poštena vrednost 31. 12. 2021
Dolžniški vrednostni papirji	1.444.193.913	19.060.701	1.463.254.614	46.041.444	-535.829	45.505.615
Lastniški vrednostni papirji	0	0	0	466.275.345	144.415.420	610.690.765
Posojila in depoziti*	31.970.617	-8.515.835	23.454.782	0	0	0
Denar in denarni ustrezniki**	101.100.298	6.950.605	108.050.904	0	0	0
Skupaj	1.577.264.829	17.495.471	1.594.760.300	512.316.790	143.879.591	656.196.381

* Vključena tudi posojila odvisnim družbam in depozita KSNT.

** Vključena denarna sredstva KSNT Save pokojninske.

Sava Re

v EUR	Finančna sredstva SPPI			Druga finančna sredstva		
	Poštena vrednost 31. 12. 2020	Sprememba (nakup, prodaja, odkup itd.)	Poštena vrednost 31. 12. 2020	Sprememba (nakup, prodaja, odkup itd.)	Poštena vrednost 31. 12. 2020	Sprememba (nakup, prodaja, odkup itd.)
Dolžniški vrednostni papirji	225.258.501	50.596.644	275.855.145	7.001.226	1.373.017	8.374.243
Lastniški vrednostni papirji	0	0	0	25.643.576	6.196.999	31.840.575
Posojila in depoziti	4.967.639	-2.394.665	2.572.974	0	0	0
Denar in denarni ustrezniki	27.080.146	1.726.671	28.806.817	0	0	0
Skupaj	257.306.286	49.928.649	307.234.936	32.644.802	7.570.016	40.214.818

Naslednja preglednica prikazuje knjigovodsko vrednost sredstev, katerih pogodbeni denarni tokovi predstavljajo izključno odplačila

glavnice in obresti na neporavnani znesek glavnice glede na bonitetne ocene kreditnega tveganja.

Zavarovalna skupina Sava

v EUR	Skupaj	AAA	AA/A	BBB	BB/B	Brez ocene
Dolžniški vrednostni papirji*	1.450.289.186	278.919.204	661.331.831	377.261.728	68.928.318	63.848.105
Posojila in depoziti**	23.454.782	0	0	674.850	100.050	22.679.882
Denar in denarni ustrezniki***	108.050.904	0	1.499.925	31.168.672	1.870	75.380.437
Skupaj	1.581.794.871	278.919.204	662.831.756	409.105.249	69.030.239	161.908.424

* Vključeni KSNT dolžniški vrednostni papirji.

** Vključena posojila odvisnim družbam in depozita KSNT.

*** Vključena denarna sredstva KSNT Save pokojninske.

Sava Re

v EUR	Skupaj	AAA	AA/A	BBB	BB/B	Brez ocene
Dolžniški vrednostni papirji	275.386.201	101.082.457	116.052.091	42.105.779	1.767.528	14.378.345
Denar in denarni ustrezniki	28.806.817	0	1.499.925	17.978.561	0	9.328.331
Skupaj	304.193.018	101.082.457	117.552.017	60.084.340	1.767.528	23.706.676

Naslednja preglednica razkriva pošteno in knjigovodsko vrednost sredstev, katerih pogodbeni denarni tokovi predstavljajo izključno

odplačila glavnice in obresti na neporavnani znesek glavnice, za katere je bilo ugotovljeno, da nimajo nizkega kreditnega tveganja.

Zavarovalna skupina Sava

v EUR	Poštena vrednost 31. 12. 2021	Knjigovodska vrednost 31. 12. 2021
Dolžniški vrednostni papirji	132.655.067	132.776.423
Posojila in depoziti	3.134.535	3.134.535
Denar in denarni ustrezniki*	1.870	1.870
Skupaj	135.791.472	135.912.828

* Brez depozitov pri cedentih in z dodanimi denarnimi sredstvi KSNT.

Sava Re

v EUR	Poštena vrednost 31. 12. 2021	Knjigovodska vrednost 31. 12. 2021
Dolžniški vrednostni papirji	16.145.872	16.145.872
Posojila in depoziti	2.572.974	2.572.974
Skupaj	18.718.846	18.718.846

17.6 Upravljanje tveganj¹³⁶

Najpomembnejše kategorije tveganj, ki jim je skupina izpostavljena so naslednje:

- zavarovalna tveganja (tveganja premoženjskih zavarovanj, tveganja življenjskih zavarovanj, tveganja zdravstvenih zavarovanj),
- finančna tveganja (tržna tveganja, likvidnostna tveganja, kreditna tveganja, tveganje nedoseganja zajamčene donosnosti),
- tveganje kapitalske neustreznosti,
- operativna in
- strateška tveganja.

V desni preglednici navajamo kratek povzetek tveganj v letu 2021.

V nadaljevanju so obravnavana tveganja z vidika potencialne nihajnosti poslovnih rezultatov ter posledično vpliva na računovodske izkaze skupine in Save Re. Potencialen vpliv v primeru uresničitve ekstremnih notranjih in zunanjih tveganj ter njihov vpliv na solventnostni položaj skupine je obravnavan v poročilu Poročilo o solventnosti in finančnem položaju Zavarovalne skupine Sava in v Poročilu o solventnosti in finančnem položaju Save Re.

Pregled tveganj Zavarovalne skupine Sava in Save Re

Tveganja		Tveganje je opisano v poglavju
Tveganje kapitalske neustreznosti	Skupina in družba skrbita za ustrezno višino presežnega kapitala. Kapitalska ustreznost skupine in družbe v skladu s standardno formulo Solventnosti II ostaja v območju ciljne višine, definirane v strategiji prevzemanja tveganj in znatno nad regulatornimi zahtevami.	17.6.2
Zavarovalna tveganja	Tveganja premoženjskih, življenjskih in zdravstvenih zavarovanj skupine so po kapitalskih zahtevah med najpomembnejšimi tveganji. Tveganja so ustrezno obvladovana, glede na preteklo leto pa je nekoliko višja izpostavljenost tveganjem premoženjskih in življenjskih zavarovanj. Sava Re je izpostavljena predvsem tveganjem premoženjskih zavarovanj, tveganja ostajajo na primerljivi ravni kot preteklo leto.	17.6.3
Finančna tveganja	Skupina in družba skrbita za ustrezno obvladovanje finančnih tveganj. Izpostavljenosti znotraj tveganja se aktivno spremlja in obvladuje, zagotavlja se ustrezna razpršenost naložbenega portfelja in upravljanje sredstev in obveznosti. Finančna tveganja so glede na preteklo leto na primerljivi ravni, izpostavljenost se je zaradi dviga vrednosti naložbenega portfelja nekoliko povečala. Skupina in družba ohranjata zadosten delež visoko likvidnih naložb.	17.6.4
Operativna tveganja	Skupina in družba z nadgradnjami notranje-kontrolnega okolja in stalnimi procesnimi izboljšavami aktivno upravljata operativna tveganja. Operativna tveganja so se glede na preteklo leto nekoliko znižala, saj je skupina učinkovito pristopila k zmanjševanju tveganj zaradi covida-19 in ostalih tveganj, vključno s kibernetскими tveganji.	17.6.5
Strateška tveganja	Strateška tveganja predstavljajo zaradi negotovega makroekonomskega okolja in razmer zaradi covida-19 pomembno kategorijo tveganj za skupino in Savo Re. Tveganja ostajajo na primerljivi ravni kot preteklo leto, skupina in družba pa poskušata tveganja ustrezno omejevati in se učinkovito odzivati in prilagajati na spremembe v okolju.	17.6.6

17.6.1 Vpliv pandemije covid-19

Covid-19 je prisoten že več kot leto in pol in ostaja vir določenih neposrednih in posrednih negotovosti pri doseganju poslovnih rezultatov in strateških ciljev Zavarovalne skupine Sava in Save Re. Makroekonomske razmere in razmere na finančnih trgih so se v letu 2021 precej izboljšale, skupina in družba pa sta finančno to obdobje zelo dobro prestali in nista beležili pomembnih negativnih učinkov iz naslova covida-19 na poslovne rezultate. Potencialne vplive in tveganja ves čas sproti spremljamo in analiziramo ter po potrebi sprejemamo potrebne ukrepe.

Spremljanje tveganj povezanih s covidom-19 smo v letu 2021 integrirali v redno spremljanje tveganj ter o njih poročali v poročilih o tveganjih. V procesu spremljanja učinkov zaradi covida-19 so bile vključene vse družbe v skupini. Izvedeno je bilo spremljanje tako z vidika vpliva na posamezna tveganja, tekoče rezultate poslovanja, likvidnost kot tudi na kapitalsko ustreznost. Izvedene analize in poročila je vodstvo upoštevalo kot podlago pri sprejemanju poslovnih odločitev.

Tako Zavarovalna skupina Sava kot Sava Re sta v celotnem obdobju obstoja covida-19 pokazali odpornost solventnostnega položaja na razmere na trgu. Odpornost solventnostnega položaja skupine in družbe je bila preverjena v ORSI 2021 (ki smo jo regulatorju poročali v marcu 2021) z izvedbo stresnega scenarija z visokimi učinki na finančnih naložbah na podlagi finančne krize 2008–2009. Dodatno je bila njuna kapitalna ustreznost in likvidnost preverjena z izvedbo stresnega testa EIOPA, ki je bil poročan regulatorju v avgustu 2021.

Ustreznost solventnostnega položaja skupine in družbe je bila v lastni oceni tveganj in solventnosti za leto 2022 (v nadaljevanju ORSA 2022) preverjena tudi v obdobju 2022–2024. Podlaga za izvedbo ORSE 2022 je poslovni načrt Save Re in Zavarovalne skupine Sava za leto 2022, ki je bil potrjen v decembru 2021 ter finančne projekcije za leti 2023 in 2024. Projekcije kapitalne ustreznosti v ORSI 2022 so potrdile skladnost solventnostnega položaja v celotnem strateškem obdobju tako z zakonodajnega vidika kot skladnost z notranjimi merili skupine oziroma družbe ter sposobnost stalnega zagotavljanja zadostne likvidnosti. V ORSI 2022 smo se osredotočili tudi na izvedbo stresnih scenarijev ter analizo njihovih vplivov. Izvedli smo dva scenarija z večjim učinkom in sicer inflacijski scenarij in EIOPA scenarij, pri katerem smo uporabili šoke iz stresnega testa EIOPE. V obeh scenarijih smo upoštevali tudi potencialne učinke na zavarovalni portfelj družbe in skupine. Scenarija smo izvedli na dan 31. 12. 2022 (ob upoštevanju finančnih projekcij), oba scenarija pa sta potrdila robustnost kapitalne ustreznosti Zavarovalne skupine Sava in Save Re, ki je znatno nad regulatorno višino tudi v primeru realizacije posameznega scenarija.

Skupina je po pojavu covida-19 aktivno pristopila k omejevanju operativnih tveganj povezanih z epidemijo in spremenjenim načinom poslovanja družb v skupini in postopala v skladu s protokoli za neprekinjeno poslovanje. V 2020 je bil pripravljen tudi načrt in navodila, ki se uporabljajo v primeru spremenjenih okoliščin oziroma izrednih razmer, kot je obdobje epidemij in pandemij. Navodila opredeljujejo štiri faze ravnanja glede na razmere, njihov namen pa je zmanjševanje tveganj in pomoč pri načrtova-

nju dela v različnih okoliščinah. Z načrtom so bile seznanjene vse družbe v skupini in s tem vsi zaposleni. Družbe v skupini so svoje poslovanje v skladu z načrtom in posledično v odvisnosti od trenutnih razmer organizirale na hibriden način tudi v letu 2021 (deloma v pisarnah, deloma od doma).

Zaposleni so tedensko obveščeni o spremembah na področju epidemije, tako iz strani pristojnih institucij, kot iz strani družbe. Kljub vsem izzivom, ki jih prinašajo razmere, smo v skupini ohranili redno in transparentno komunikacijo z zaposlenimi, kar nam je omogočilo, da smo kot skupina hitro reagirali in se prilagodili na spremembe.

Skladno z zahtevami prilagajanja na razmere zaradi covida-19 in ustreznim zagotavljanjem podpore delovanja zaposlenih in delu na daljavo, smo prilagodili tudi določene tehnične ukrepe za povečanje zaščite delovanja informacijskih sistemov, ki so zaradi tovrstnega načina dela postali bolj izpostavljeni. To smo dosegli z vpeljavo dodatnih metod zaznavanja anomalij in sumljivih vzorcev delovanja v okviru SIEM sistema ter zaostritvijo določenih politik in tehničnih kontrol na teh sistemih. Pričeli smo tudi z integracijo sistema za napredno zaznavo groženj na strežnikih in končnih delovnih postajah ter sistema za učinkovitejše upravljanje z varnostnimi popravki na vseh tipih informacijskih sistemov.

Zavarovalna skupina Sava je v letu 2021 v odnosu do strank nadaljevala s prilagojenimi procesi za poslovanje na daljavo, tako na področju sklepanja zavarovanj kot na področju reševanja škod.

Realizacija nove letne premije življenjskih in pokojninskih zavarovanj je bila v 2021 višja od prvotno načrtovane, otežene razmere poslovanja zaradi ukrepov pa niso pomembno vplivale na sklepanje novih polic, saj so družbe v večini dosegle načrtovane prodajne rezultate. Zaradi epidemije nismo zaznali materialnega povečanja stopnje umrljivosti. Znatnega povečanja neplačil premije, prekinitev zavarovalnih pogodb in odkupov v letu 2021 nismo zabeležili. Oteženo delo s strankami zaradi ukrepov smo reševali predvsem s povečano digitalizacijo poslovanja, kar je omogočilo, da glavnino vseh zadev stranke lahko urejajo tudi na daljavo.

Pri premoženjskih zavarovanjih smo v 2021 zabeležili manj premije zavarovanj za riziko odpovedi turističnih potovanj. Pri zavarovanjih rizika odpovedi potovanj smo beležili vračilo premij za zavarovanje potovanj, ki se zaradi covida-19 niso izvršila, saj ponudniki potovalnih storitev zaradi omejitev niso ponujali svojih potovalnih storitev skozi vse leto. Pri avtomobilskih zavarovanjih so se glede na preteklo leto prihodki povečali, tako v Zavarovalnici Sava kot v družbah zunaj Slovenije.

Na strani škodnih zahtevkov premoženjskih zavarovanj beležimo manj likvidiranih škod od načrtovanih pri avtomobilskih zavarovanjih, odgovornostnih zavarovanjih in nezgodnih zavarovanjih ter zavarovanjih odpovedi turističnih potovanj. V družbah zunaj Slovenije je bilo glede na preteklo leto zabeleženih več škod pri avtomobilskih in nezgodnih zavarovanjih.

Zavarovalna skupina Sava in Sava Re ostajata izpostavljeni iz naslova kritij zavarovanj obratovalnega zastoja kot posledica covida-19. Za primere obratovalnega zastoja iz naslova (po)zavarovalnih pogodb, kjer v zavarovalnih pogojih obstaja podlaga za kritje škod nastalih iz naslova covida-19 (sklenjena zavarovanja na trgu Republike Irske po načelu svobodnega opravljanja storitev v EU in pozavarovanja v Združenem kraljestvu), so bile v 2020 oblikovane rezervacije za nastale, še ne prijavljene škode. Rezervacije se nanašajo na morebitne stroške in odškodnine, ki bi lahko nastali. Iz teh rezervacij so bile v 2021 na podlagi prijavljenih škodnih zahtevkov oblikovane rezervacije za prijavljene, še ne izplačane škode. Na teh trgih še vedno obstaja tudi pravno regulatorno tveganje, da bi se zavarovalni pogoji neugodno interpretirali in bi bilo potrebno izplačati dodatne škodne zahtevke.

Po pregledu vseh najemnih pogodb v skladu z MSRP 16 v skupini in družbi smo ugotovili, da pogodbe ne vsebujejo določil o višji sili, zato so se obravnavale kot sprememba najema, zneski pa niso materialni. Pregledali smo naložbene nepremičnine v skupini in družbi ter ugotovili, da ni bilo zaznanih vplivov epidemije covida-19 na poslovanje. Najemniki ne poslujejo v dejavnostih, ki bi bile zaradi epidemije covida-19 oškodovane. V skupini in na družbi nismo zabeležili slabitev in odpisov terjatev zaradi posledic covida-19. V skupini in na družbi smo proučili vpliv razmer, ki so posledica covida-19, na prejete državne pomoči, vendar zneski niso materialni.

Ugodni učinki ukrepov držav in z njimi povezana gospodarska stabilizacija so se v 2021 nadaljevali. Pandemija je spremenila način poslovanja, negativno vplivala na preskrbovalne verige predvsem v industrijskem sektorju, kljub določenim negativnim vplivom pa je učinek na gospodarsko aktivnost manjši od prvotnih pričakovanj. Lastniški vrednostni papirji so v 2021 beležili rekordne rasti, pribitki za tveganje dolžniških vrednostnih papirjev pa so ostali na nivojih preteklega leta.

Družbe za upravljanje so ob začetku pandemije utrpeli padec vrednosti sredstev v upravljanju in s tem posledično nižje prihodke iz upravljalvske provizije. Hitra rast tečajev, predvsem delniških naložb, ki se je začela v drugi polovici 2020, se je v 2021 nadaljevala. Družbe za upravljanje so v 2021 tako beležile visoko rast poslovnih prihodkov in vrednosti premoženja v upravljanju, kar pojasnujemo z ugodnim razvojem na kapitalskih trgih in negativnimi obrestnimi merami.

V letu 2021 ni bilo večjih učinkov covida-19 na likvidnost družb v skupini, saj ni bilo večjih neugodnih odstopanj realiziranega denarnega toka od načrtovanega. Sava Re razpolaga z visoko likvidnim portfeljem finančnih naložb, ki služijo za poplačevanje obveznosti iz zavarovalnih in drugih pogodb. Za zagotavljanje likvidnosti ima Sava Re velik delež naložbenega portfelja naložen v državne obveznice, denar in depozite na odpoklic. Družbe v skupini izkazujejo primeren likvidnostni položaj in imajo poleg lastnih virov za zagotavljanje likvidnosti odprto kreditno linijo s Savo Re za zagotavljanje sekundarnega vira likvidnosti.

Ocena tveganj kot posledica covid-19 in predpostavka delujočega podjetja

Leto 2021 je bilo že drugo leto poslovanja v spremenjenih razmerah zaradi covid-19, tveganja pa sedaj precej bolje razumemo kot na začetku pandemije in ocenjujemo, da so tveganja v Savi Re in Zavarovalni skupini Sava dobro obvladovana. Ne pričakujemo, da bi covid-19 v prihodnje pomembno negativno vplival na ključna tveganja, saj je družba aktivno pristopila k upravljanju teh tveganj. Odprto ostaja pravno regulatorno tveganje, da bi se zavarovalni pogoji za kritje obratovalnega zastoja na določenih trgih neugodno interpretirali in bi bilo potrebno izplačati dodatne škodne zahtevke v povezavi s covidom-19. Skupina tveganja povezana s covidom-19 sicer stalno prepoznava, spremlja, analizira in upravlja.

Negotovost, povezana s covidom-19, ostaja prisotna tudi v letu 2022, vendar ocenjujemo, da večjih tveganj zaradi covid-19 ne bo in posledično ne pričakujemo večjih negativnih učinkov na poslovanje. Prav tako ne pričakujemo, da bi bila kakorkoli ogrožena solventnost Save Re oziroma Zavarovalne skupine Sava, solventnostna količnika družbe in skupine pa bosta v okviru razumnih pričakovanj ostala visoka. Menimo tudi, da je likvidnostno tveganje v skupini dobro obvladovano ter ne pričakujemo pomembnega povečanja tega tveganja v naslednjih 12-ih mesecih, tako da še naprej velja predpostavka delujočega podjetja. Naša predpostavka temelji na denarnem toku, ki ga pričakujemo iz osnovne dejavnosti in sestavi naložbenega portfelja, ki lahko zagotavlja zadostno likvidnost za daljše obdobje težkih razmer.

17.6.2 Kapitalska ustreznost in upravljanje kapitala Zavarovalne skupine Sava in družbe Sava Re

Skupina in Sava Re za izračun kapitalskih zahtev v skladu z zakonodajo Solventnost II uporabljata standardno formulo. Izračun zahtevanega solventnostnega kapitala (v nadaljevanju: SCR) se v celoti izvede enkrat letno, medtem ko se primerni lastni viri sredstev za pokrivanje solventnosti vrednotijo četrtno. Za interne namene so bili četrtno pripravljene tudi izračuni ocen SCR.

V celotnem letu 2021 so bile izpolnjene kapitalske zahteve družbe in skupine.

V spodnji preglednici je prikazan izračun kapitalske ustreznosti z zagotovilom revizorja za Savo Re in izračun kapitalske ustreznosti skupine brez zagotovila revizorja na dan 31. 12. 2021¹³⁷. Poleg je prikazan še izračun kapitalske

ustreznosti z zagotovilom revizorja za Savo Re in skupino na dan 31. 12. 2020.

Primerni lastni viri sredstev skupine so na dan 31. 12. 2021 znašali 601 milijonov EUR in so bili znatno višji kot na dan 31. 12. 2020 (567,8 milijona EUR). Razlog za povečanje primernih lastnih virov sredstev je dober poslovni izid skupine, povečanje vrednosti sredstev, vezanih na indeks ali enoto premoženja in povečanje vrednosti portfeljskih naložb. SCR skupine na dan 31. 12. 2021 je višji kot SCR na 31. 12. 2020. Glavni učinek izhaja iz povečanja tržnih tveganj, ki se povečajo zaradi povečanja vrednosti naložb v lastniške vrednostne papirje in investicijske sklade. Skupina je še vedno najbolj izpostavljena tveganju premoženskih zavarovanj. Solventnostni količnik skupine je na enaki ravni kot količnik na dan 31. 12. 2020. Tveganje kapitalske neustreznosti skupine ocenjujemo kot majhno.

Kapitalska ustreznost skupine in Save Re

v EUR	Zavarovalna skupina Sava		Sava Re	
	31. 12. 2021	31. 12. 2020	31. 12. 2021	31. 12. 2020
Primerni lastni viri sredstev	601.277.146	567.780.308	615.653.390	596.036.396
Zahtevani minimalni kapital (MCR)	140.650.843	136.354.977	54.509.854	54.849.778
Zahtevani solventnostni kapital (SCR)	304.404.918	287.431.589	218.039.417	219.399.112
Solventnostni količnik	198 %	198 %	282 %	272 %

¹³⁷ Zavarovalna skupina Sava v času priprave revidiranega letnega poročila še ne razpolaga s strani pooblaščenega revizorja pregledanimi podatki o kapitalski ustreznosti na dan 31. 12. 2021. Letni izračun z zagotovilom revizorja bo objavljen v Poročilu o solventnosti in finančnem položaju skupine za leto 2021, ki bo objavljeno 19. 5. 2022.



17.6.3 Zavarovalna tveganja

Zavarovalno tveganje izvira iz zavarovalnih poslov: sklepanja (po)zavarovanj ter izvajanja (po)zavarovalnih pogodb in poslov, ki so v neposredni zvezi s (po)zavarovalnimi posli. Povezano je z nevarnostmi, ki so krite s (po)zavarovalnimi pogodbami, pa tudi s spremljajočimi postopki, in izvira iz negotovosti, neločljivo povezani s pojavom, obsegom in časom nastanka obveznosti.

Zavarovalna tveganja v splošnem delimo na:

- tveganja premoženjskih (po)zavarovanj,
- tveganja življenjskih (po)zavarovanj,
- tveganja zdravstvenih (po)zavarovanj (sem uvrščamo tudi (po)zavarovanje nezgodnih zavarovanj).

Osnovni namen življenjskih, premoženjskih in zdravstvenih zavarovanj je prevzem tveganja od zavarovalcev. Poleg zavarovalnih tveganj, ki jih (neposredne) zavarovalnice v skupini prevzemajo neposredno, skupina s sprejetimi pozavarovanji prevzema zavarovalna tveganja tudi od cedentov zunaj skupine. Sava Re del prevzetih tveganj iz naslova pozavarovanj (iz skupine in zunaj skupine) zadrži v lastni izravnavi, presežek nad lastnimi zmoglostmi pa retrocedira.

Skupina in Sava Re sta izpostavljeni vsem trem kategorijam tveganj. Sprejeta življenjska pozavarovanja cedentov zunaj skupine skupaj s pozavarovanji nezgodnih zavarovanj obravnavamo v okviru tveganj zdravstvenih zavarovanj. Tovrstna življenjska pozavarovanja so namreč zaradi enoletnega trajanja ter po vsebini kritja tehnično primerljiva s sprejetimi pozavarovanji nezgodnih zavarovanj.

Najprej so prikazana zavarovalna tveganja, ki izhajajo iz premoženjskih zavarovanj, nato pa še tveganja, ki izhajajo iz življenjskih zavarovanj in zdravstvenih zavarovanj.

17.6.3.1 Tveganja premoženjskih zavarovanj

Tveganja premoženjskih zavarovanj delimo na:

- **Premijsko tveganje** je tveganje, da obračunana premija ne zadostuje za kritje obveznosti, ki bodo nastale s sklenitvijo (po)zavarovalne pogodbe. To tveganje je odvisno od številnih dejavnikov, kot so na primer neustrezna ocena dogajanja na trgu, slaba ocena škodnega dogajanja, uporaba neustreznih statističnih podatkov, zavestna določitev prenizke premije za posamezne zavarovalne vrste poslovanja zaradi pričakovanih kompenzacijskih učinkov pri drugih zavarovalnih vrstah poslovanja oziroma neustrezna ocena vpliva zunanjih makroekonomskih dejavnikov, ki se med trajanjem lahko bistveno spremenijo. Sem uvrščamo:
 - tveganje pri sprejemu rizikov v (po)zavarovanje,
 - cenovno tveganje in
 - tveganje nastanka nepričakovanega obsega škod.
 V skladu s sestavo portfelja skupine k premijskemu tveganju največ prispevajo avtomobilska zavarovanja ter (po)zavarovanja premoženja (v ožjem pomenu: požarna in druga škodna zavarovanja in povezana zavarovanja obratovalnega zastoja). Premijsko tveganje skupine je na primerljivi ravni kot leto poprej, ocenjujemo ga kot srednje. Ocenjujemo, da je tveganje v Savi Re prav tako na srednji ravni.
- **Tveganje nezadostnosti zavarovalno-tehničnih rezervacij** je tveganje, da zavarovalno-tehnične rezervacije bodisi ne zadoščajo za pokrivanje vseh obveznosti, ki izhajajo iz (po)zavarovalnih pogodb zaradi neustreznih metod, neustreznih, nepopolnih in netočnih podatkov, neučinkovitih postopkov in kontrol ali neustrezne strokovne presoje, bodisi pride do napake pri poročanju, posledica katere so nezanesljive informacije o finančnem položaju družbe oziroma skupine. Sem uvrščamo:

- tveganje razpoložljivosti in točnosti podatkov,
- tveganje uporabe nerazumnih metod ali predpostavk,
- tveganje napak v izračunu,
- tveganje kompleksnosti uporabljenih orodij v procesu, ki vodijo k zavajajočim rezultatom.

Podobno kakor pri premijskem tveganju k tveganju nezadostnosti zavarovalno-tehničnih rezervacij največ prispevajo avtomobilska zavarovanja in premoženjska (po)zavarovanja (v ožjem pomenu), pri katerih so zavarovalno-tehnične rezervacije zaradi večletne usmerjenosti skupine k tem poslom tudi strukturno najboljše. Tveganje nezadostnosti zavarovalno-tehničnih rezervacij skupine je na primerljivi ravni kot v predhodnem letu in ga kljub veliki osnovi ocenjujemo kot srednje, kar utemeljujemo z ukrepi obvladovanja, ki so opisani v nadaljevanju tega razdelka. Tudi za Savo Re ocenjujemo, da je to tveganje srednje.

- **Tveganje katastrof** vključuje pojav katastrofalnih dogodkov, ki se pojavljajo redko, vendar so finančni učinki posledic previsoki, da bi jih lahko pokrili s sicer ustrezno visoko premijo in dotlej ustrezno visoko oblikovanimi rezervacijami. Uresničilo bi se lahko ob ekstremnih dogodkih oziroma večjem številu katastrofalnih škod v krajšem obdobju. Tveganje vključuje tudi preveliko geografsko koncentracijo rizikov. Skupina ima geografsko razmeroma dobro razpršen portfelj, nekaj več koncentracije tveganj je v Sloveniji, kar dodatno uravnavamo s programom pozavarovanja. Tveganje katastrof skupine v letu 2021 ocenjujemo kot srednje in (ob upoštevanju obsega zavarovalnih portfeljev) primerljivo s tistim v letu poprej. Ocenjujemo, da je to tveganje v Savi Re prav tako srednje.

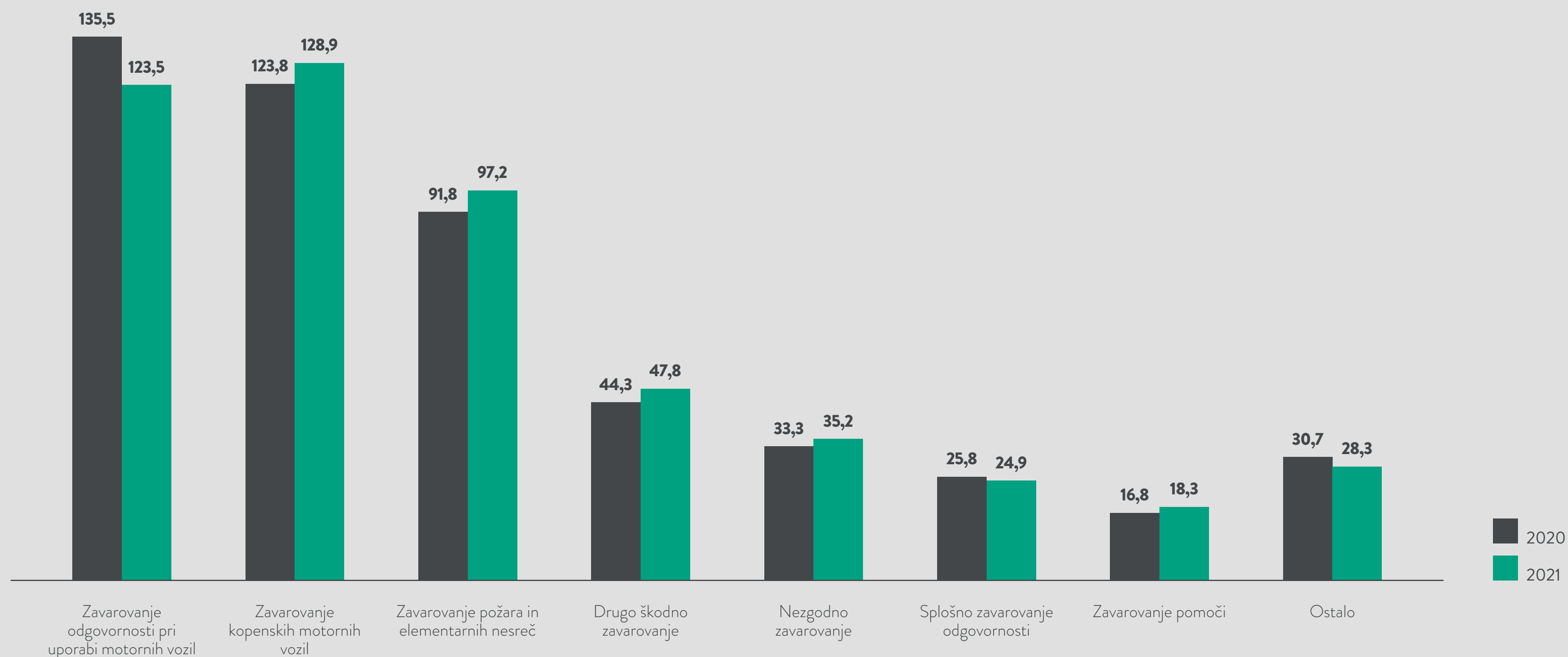
- **Tveganje predčasne prekinitve pogodb** je tveganje izgube ali neugodne spremembe v vrednosti zavarovalnih obveznosti, ki izhajajo iz sprememb v ravni ali nepredvidljivosti predčasne prekinitve polic. Skupina in Sava Re nista pomembno izpostavljeni tej vrsti tveganja. Tveganje predčasne prekinitve pogodb v letu 2021 tako v Savi Re kot v skupini ocenjujemo kot majhno in primerljivo s tistim v predhodnem letu.

V zadnjem času postajajo aktualnejša tudi tveganja podnebnih sprememb, zato jim tako v skupini kot v družbi posvečamo več pozornosti tudi z analizo dolgoročnejših scenarijev. Druga zavarovalna tveganja, na primer tveganje ekonomskega okolja in tveganje obnašanja zavarovalcev, so sicer lahko pomembna, se pa njihov vpliv posredno upošteva že v zgoraj naštetih tveganjih premoženjskih zavarovanj.

Izpostavljenost skupine tveganjem premoženjskih zavarovanj, merjena z obsegom konsolidiranih čistih prihodkov od premij, je po zavarovalnih vrstah prikazana v naslednjem grafu.

Konsolidirani čisti prihodki od premij premoženjskih zavarovanj¹³⁸ po zavarovalnih vrstah Zavarovalne skupine Sava

(v mio EUR)



Struktura čistih prihodkov za premijo premoženjskih zavarovanj skupine se v letu 2021 ni pomembno spremenila.

Skupina ima več premije v Adria regiji, kjer poslujejo neposredne zavarovalnice skupine; prevladuje izpostavljenost v Sloveniji. Razpršitev je v 2021 ostala podobna kot v predhodnem letu. Izpostavljenosti Save Re na drugih območjih so razmeroma dobro razpršene po vsem svetu.

Zaradi primerne programa pozavarovanja skupina kot celota ni izpostavljena tveganju nenadnega povečanja čistih škod, tudi če bi se zgodile katastrofalne škode. Bolj verjetno je povečanje čistih škod zaradi množičnih manjših neugodnih gibanj (povečanja škod ali stroškov oziroma zmanjšanje premije), kar bi vplivalo na čisti kombinirani količnik.

Če bi se zaradi večjih/manjših uresničenih zavaroval-

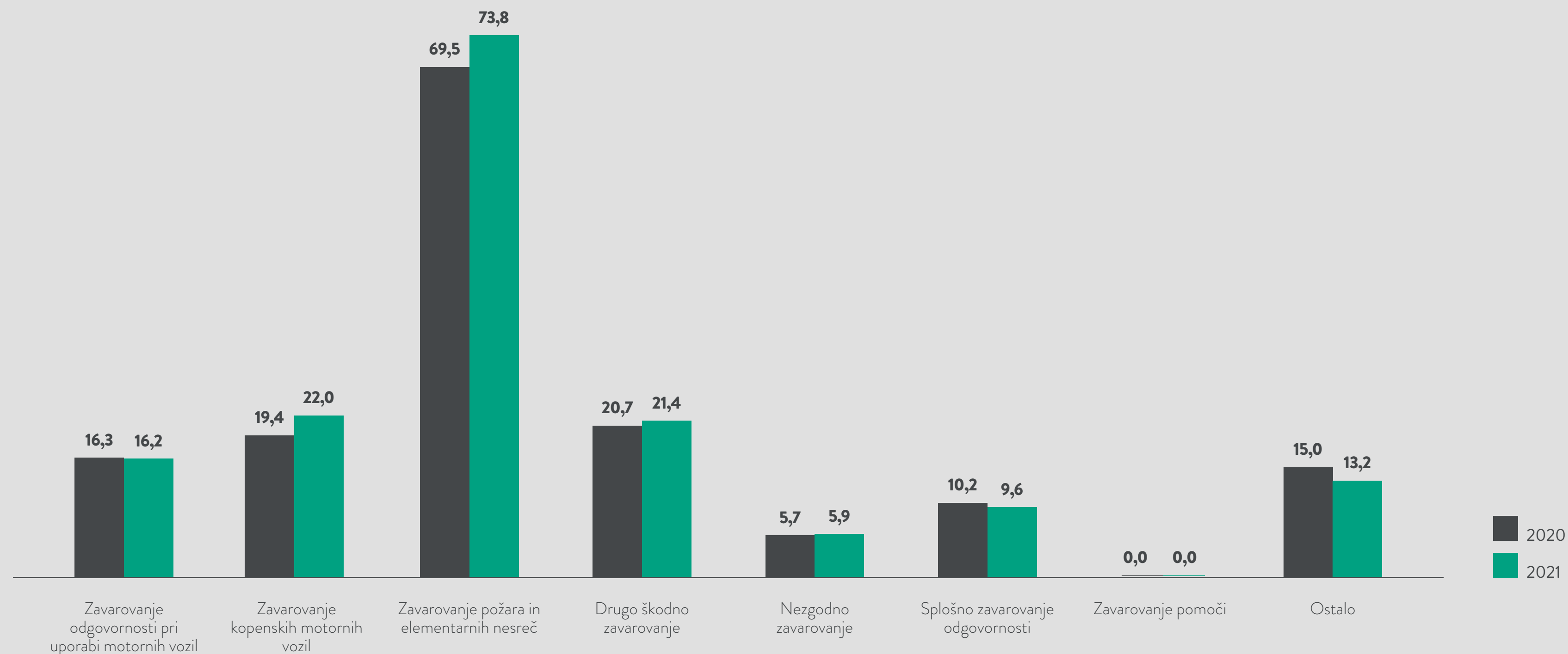
nih tveganj čisti kombinirani količnik skupine spremenil za 1 odstotno točko, bi se dobiček skupine pred davki zmanjšal/povečal za 5,3 milijona EUR (2020: 5,2 milijona EUR).

Izpostavljenost Save Re tveganjem premoženjskih zavarovanj, merjena z obsegom konsolidiranih čistih prihodkov od premij, je po zavarovalnih vrstah prikazana v naslednjem grafu.

¹³⁸ Prikaz vsebuje tudi zdravstvena zavarovanja, ki se izvajajo na podobnih osnovah kot premoženjska zavarovanja. Ta sicer obravnavamo v poglavju 17.6.3.3 Tveganje zdravstvenih zavarovanj.

Čisti prihodki od premij premoženjskih (po)zavarovanj¹³⁹ po zavarovalnih vrstah Save Re

(v mio EUR)



Struktura čistih prihodkov za premijo premoženjskih (po)zavarovanj Save Re se v letu 2021 ni pomembno spremenila.

Če bi se zaradi večjih/manjših uresničenih zavarovalnih tveganj čisti kombinirani količnik Save Re spremenil za 1 odstotno točko, bi se dobiček pred davki spremenil za 1,7 milijona EUR (2020: 1,6 milijona EUR). Z upoštevanjem ene (dodatne) maksimalne čiste škode v višini 5 mi-

lijonov EUR bi se kombinirani količnik v letu 2021 poslabšal za 3,0 % (2020: 3,1 %).

Skupina oziroma Sava Re upravlja tveganja premoženjskih zavarovanj z:

- ustaljenimi postopki za prevzem v kritje, ki obsegajo procedure in pooblastila za sklepanje polic z višjimi zavarovalnimi vsotami ter proces sklepanja (po)zavarovalnih pogodb v skladu z notranjimi smernicami oziro-

ma individualni prevzem rizika za visoko izpostavljenost,

- določitvijo limitov sklepanja,
- geografsko razpršitvijo,
- ustrezno aktuarsko cenovno politiko pri oblikovanju in spremljavi produkta ter
- ustreznim programom pozavarovanja.

Spodaj podrobneje navajamo obvladovanje tveganj za posamezno tveganje premoženjskih zavarovanj.

¹³⁹ Prikaz vsebuje tudi zdravstvena zavarovanja, ki se izvajajo na podobnih osnovah kot premoženjska zavarovanja. Ta sicer obravnavamo v poglavju 17.6.3.3 Tveganje zdravstvenih zavarovanj.

Premijsko tveganje

Tveganje pri sprejemu rizikov v (po)zavarovanje v skupini znižujemo z omejevanjem pooblastil za masovno sklepanje zavarovanj, z dodatnim izobraževanjem prevzemnikov rizika in tržnikov, s pripravo razumljivih, nedvoumnih in podrobnih navodil ter z določitvijo primernih prevzemnih limitov (usklajenih s poslovnimi strategijami), strategijo prevzemanja tveganj in ustreznimi pozavarovalnimi programi. Poleg tega posebno pozornost namenjamo temu, da se produkti ponujajo ustreznim ciljnim strankam (da se prepreči zavajajoča prodaja in/ali antiselekcija), da se pozavarovanje sprejema od zaupanja vrednih cedentov in da so pravilno vzpostavljene potrebne omejitve koncentracije izpostavljenosti po geografskih regijah in homogenih skupinah tveganja, ki ohranjajo dobro razpršenost rizikov.

Dodatno tveganje pri sprejemu rizikov v (po)zavarovanje je napačno ocenjevanje največje pričakovane škode (v nadaljevanju: PML). Za zmanjševanje tega tveganja so v skupini pripravljene smernice za določanje PML, ocene PML se izvedejo timsko, pozavarovalni program pa krije tudi napake pri postavljanju PML. Večina sprejetih (po)zavarovalnih pogodb premoženjskih zavarovanj se obnavlja vsako leto, kar omogoča pravočasno prilagajanje zavarovalnih pogojev in cen morebitnim neugodnim gibanjem škodnih rezultatov za celotne zavarovalne vrste, prav tako pa tudi za posamezne večje zavarovance. Pri prevzemu večjih rizikov v (neposredno) zavarovanje, sodelujejo ustrezno usposobljeni strokovnjaki obvladujoče družbe Save Re. Pri tem je ključno tudi to, da se za velike rizike, ki presežajo limite obligatornih pozavarovalnih pogodb, priskrbi ustrezno fakultativno pozavarovalno kritje kot nadgradnja osnovnega pozavarovalnega programa.

Maksimalni samopridržaj po riziku za večino premoženjskih zavarovanj znaša 4 milijone EUR, pri čemer kombiniran limit za zavarovanje požara in elementarnih nesreč, drugo škodno zavarovanje in zavarovanje različnih finančnih izgub prav tako ne sme presežati 4 milijonov EUR, za zavarovanje odgovornosti pri uporabi motornih vozil 2 milijona EUR ter pri pomorskih zavarovanjih 2 milijona EUR. Tako čista škoda na posameznem riziku praviloma ne more preseči 4 milijonov EUR.

Cenovno tveganje se v skupini omejuje tako, da se pred začetkom prodaje pripravijo podrobne analize trga, da se spremljajo informacije iz okolja (mediji, konkurenca, stranke), zakonodaja in njene zahteve, opazuje trend gibanja škod v preteklosti (celotnega zavarovalnega trga) in napovedi za prihodnost. Družba Sava Re pri obligatornih proporcionalnih pozavarovalnih pogodbah sledi usodi cedentov, medtem ko je pri neproporcionalnih in fakultativnih pogodbah odločitev o prevzemu rizika v pozavarovanje na strani Save Re. Iz navedenega izhaja, da je za obvladovanje tega tveganja ključno preverjanje prakse obstoječih in prihodnjih cedentov ter analiza dogajanja na ustreznem trgu in v ustrezni zavarovalni vrsti. Kritje se tako lahko prevzame le z upoštevanjem notranjih smernic za sprejemanje rizikov v pozavarovanje, pri čemer morajo biti rezultati na podlagi razpoložljivih informacij in postavljenih cen ter drugih relevantnih pogodbenih določil skladni s ciljnim kombiniranimi količniki. Primernost cen pa preverjamo s pomočjo modeliranja in drugih podrobnih pregledov dobičkonosnosti.

Tveganje nastanka nepričakovanega obsega škod se v skupini nadzoruje s poglobljenim ocenjevanjem rizikov pri sprejemanju v zavarovanje ter z omejevanjem pooblastil za sklepanje (po)zavarovanj in razvijanjem IT-podpore, ki omogoča natančen pregled nad akumulacijami škod. Tudi to tveganje se lahko pri sprejetih pozavarovalnih obvladuje s posebnimi določili proporcionalnih pozavarovalnih pogodb, ki omejujejo udeležbo pozavarovatelja v nepričakovanih škodah, pri neproporcionalnih pogodbah pa se ne prevzemajo neomejeni intervali kritja. Velikega pomena pri zmanjševanju tega tveganja sta tudi vsakoletno preverjanje ustreznosti pozavarovalne zaščite z uporabo različnih stresnih testov in scenarijev ter ustrezno določanje samopridržajev. Lastni deleži in pozavarovalna zaščita po riziku v letu 2021 ostaja na enakih ravneh kot predhodnem letu.

Tveganje nezadostnosti zavarovalno-tehničnih rezervacij

Družbe v skupini imajo za obvladovanje tveganja zavarovalno-tehničnih rezervacij vzpostavljene dobre postopke in učinkovite kontrole za izračun rezervacij v skladu s predpisi MSRP in predpisi Solventnosti II. Poleg tega vsako leto izvedemo analizo ustreznosti oblikovanih zavarovalno-tehničnih rezervacij v predhodnih letih, na podlagi katere nato analiziramo vse glavne vzroke za morebitne neustrezne višine teh rezervacij. Vzroka za nezadostnost zavarovalno-tehničnih rezervacij sta lahko napačne ocene aktuarjev ali pa nepričakovano neugodni škodni razvoj. Slednji je lahko posledica nastanka novih vrst škod, ki v zavarovalnih pogojih niso izključene in za katere škodnih rezervacij sploh še ne oblikujemo (kar bi se lahko zgodilo predvsem pri odgovornostnih zavarovanjih), pa tudi zaradi spremenjene prakse sodišč. Vse tako pridobljene izkušnje se nato uporabijo pri oblikovanju zavarovalno-tehničnih rezervacij v prihodnosti.

Na podlagi dokumentiranja in razumevanja postopka izračuna zavarovalno-tehničnih rezervacij se opredelijo in opišejo morebitna tveganja, kot so:

- razpoložljivost in točnost podatkov,
- primernost metod in predpostavk,
- napake v izračunu,
- podpora procesa v informacijskem sistemu in orodjih.

Za vsako opredeljeno tveganje se vzpostavi kontrola za njegovo ublažitev. Opišejo se vzpostavljene kontrole, ki zagotavljajo kakovost podatkov in zmanjšujejo tveganja, povezana z izračuni zavarovalno-tehničnih rezervacij. Zasnovo in operativno učinkovitost kontrol preverimo najmanj enkrat letno oziroma ob večjih spremembah postopka ali metod oziroma modelov, uporabljenih za izračun zavarovalno-tehničnih rezervacij.

Kontrole zajemajo:

- uskladitev podatkov o zavarovalno-tehničnih postavkah s finančnimi evidencami družbe,
- medsebojni strokovni pregled aktuarskih metod in predpostavk,
- opredeljene kontrole o upravljanju sprememb za IT-rodja, uporabljena v postopku,
- pregled aktuarske funkcije in potrditev zabeleženih zneskov zavarovalno-tehničnih rezervacij.

Postopek izračuna zavarovalno-tehničnih rezervacij se redno potrjuje. Pri bistvenih spremembah v postopku, metodologiji ali modelih, uporabljenih za oblikovanje zavarovalno-tehničnih rezervacij, se validacija izvede v skladu s časovnim razporedom poročanja.

Analiza ustreznosti zavarovalno-tehničnih rezervacij v letu 2021

Prenosno premijo skupina oblikuje pro rata za vsako zavarovalno polico posebej. Dodatno k prenosni premiji družbe skupine oblikujejo še rezervacije za neiztekle nevarnosti v tistih homogenih skupinah, kjer je seštevek pričakovanega škodnega in stroškovnega količnika večji od 100 % (opisano v razkritjih o zavarovalno-tehničnih rezervacijah).

Primernost višine škodnih rezervacij oziroma zavarovalno-tehničnih rezervacij opravimo z analizo izteka. To je mogoče narediti le za pretekla leta, in bolj ko so ta oddaljena,

natančnejši so izsledki analize. Zaradi konsistentnega uporabljanja aktuarskih metod pri oblikovanju zavarovalno-tehničnih rezervacij lahko iz preteklih odstopanj prvotno ocenjenih obveznosti od pozneje ugotovljenih oziroma ocenjenih obveznosti na posamezen presečni bilančni datum sklepamo tudi o zadostnosti rezervacij na dan 31. 12. 2021. Zaradi vsebinske razlike (pojasnjene v nadaljevanju) v evidentiranju škodnih rezervacij za sprejeto pozavarovanje in zavarovanje smo analizo izteka naredili posebej za zavarovanje in posebej za pozavarovanje; pri slednjem za prikaz primernosti kosmatih rezervacij na ravni skupine prikazujemo le sprejeti posel cedentov zunaj skupine.

Neposredne zavarovalnice skupine svoje podatke o škodnih rezervacijah evidentirajo in analizirajo po letih nastanka škodnega dogodka. V spodnji preglednici prikazujemo analizo višine kosmatih škodnih rezervacij, ki jih je oblikovala skupina za obveznosti iz (neposrednih) zavarovalnih pogodb za premoženjska zavarovanja. Zneski so iz lokalnih valut preračunani v evre po tečaju ob koncu opazovanega leta (rezervacije) oziroma po tečaju na sredini opazovanega leta (plačane škode).

Analiza višine kosmatih škodnih rezervacij za premoženjska zavarovanja Zavarovalne skupine Sava

v tisoč EUR	31. decembra leta										
	2011	2012	2013	2014	2015	2016	2017	2018	2019	2020	2021
Ocena kosmatih obveznosti											
Prvotno ocenjene	263.656	290.474	293.024	311.809	303.797	315.019	316.571	306.605	322.951	346.466	343.009
Ponovno ocenjene 1 leto pozneje	231.464	246.795	248.046	251.859	256.163	257.770	258.309	264.187	283.206	292.921	
Ponovno ocenjene 2 leti pozneje	212.386	230.046	217.644	232.333	219.341	216.531	233.594	244.539	254.527		
Ponovno ocenjene 3 leta pozneje	201.545	207.383	207.626	205.138	186.403	199.615	218.803	224.693			
Ponovno ocenjene 4 leta pozneje	184.794	200.463	186.044	179.712	172.869	186.891	206.185				
Ponovno ocenjene 5 let pozneje	179.412	183.289	165.665	168.496	162.831	179.309					
Ponovno ocenjene 6 let pozneje	165.228	166.507	157.862	160.715	158.944						
Ponovno ocenjene 7 let pozneje	149.122	160.051	152.375	157.827							
Ponovno ocenjene 8 let pozneje	144.876	156.603	151.389								
Ponovno ocenjene 9 let pozneje	142.343	155.958									
Ponovno ocenjene 10 let pozneje	140.287										
Kumulativni kosmati presežek (zadnja ocena – prvotna ocena)	123.369	134.516	141.635	153.983	144.853	135.710	110.386	81.912	68.424	53.546	
Kumulativni kosmati presežek v % od prvotne ocene	46,8%	46,3%	48,3%	49,4%	47,7%	43,1%	34,9%	26,7%	21,2%	15,5%	

Kumulativni kosmati presežki za leta nastanka škode od 2016 do 2019 so se povečali, če jih primerjamo z vrednostmi ob koncu predhodnega leta, ko so znašali 40,7 %, 30,9 %, 20,2 % in 12,3 % prvotne ocene.

Za evidentiranje škodnih rezervacij pri sprejetem pozavarovanju skupina ne more uporabiti trikotnikov, organiziranih po letih nastanka škodnega dogodka. Podatke o škodah, ki so proporcionalno pozavarovane, namreč od svojih cedentov prejme razčlenjene po posameznih pogodbenih letih. Ker se škode pri enoletnih zavarovalnih policah, sklenjenih med letom, lahko zgodijo v letu sklenitve ali pa v naslednjem letu, so podatki o škodah za proporcionalno pozavarovanje na razpolago le po posameznih pogodbenih letih. Prav tako imajo nekateri trgi obnovitev kritij med

letom, zato prihaja do dodatnih časovnih zamikov med pogodbenim letom in letom nastanka škodnega dogodka. Zaradi navedenega skupina za pozavarovalni del dejavnosti podatke o škodah organizira po pogodbenih letih. Tako ocenjene obveznosti se nanašajo na že nastale škode (prijavljene in neprijavljene), za poravnavo katerih je namenjena škodna rezervacija, ter na škode sprejetih pogodb, ki še niso nastale in za poravnavo katerih je namenjena prenosna premija, zmanjšana za razmejeno provizijo.

V spodnji preglednici zato kot originalno ocenjene kosmate obveznosti ob koncu posameznih preteklih let upoštevamo škodne rezervacije, povečane za prenosno premijo, zmanjšano za razmejeno provizijo, kar primerjamo s poznejšimi ocenami istih obveznosti.

Analiza višine kosmatih zavarovalno-tehničnih rezervacij družbe Save Re za sprejeto pozavarovanje zunaj skupine

v tisoč EUR	31. decembra leta											
	2011	2012	2013	2014	2015	2016	2017	2018	2019	2020	2021	
Ocena kosmatih obveznosti												
Prvotno ocenjene	94.883	121.735	123.079	125.023	142.850	146.463	149.017	150.198	163.050	183.917	219.519	
Ponovno ocenjene 1 leto pozneje	100.258	109.506	107.622	119.263	132.998	127.717	132.200	143.738	152.741	165.885		
Ponovno ocenjene 2 leti pozneje	93.476	103.445	107.313	112.468	122.748	119.454	129.376	136.424	148.246			
Ponovno ocenjene 3 leta pozneje	94.547	101.933	104.790	157.689	117.864	120.620	126.985	135.101				
Ponovno ocenjene 4 leta pozneje	92.404	100.548	99.270	103.714	119.066	117.370	126.431					
Ponovno ocenjene 5 let pozneje	92.661	97.783	97.472	106.072	118.033	117.930						
Ponovno ocenjene 6 let pozneje	89.848	96.073	99.853	104.740	117.088							
Ponovno ocenjene 7 let pozneje	87.720	97.321	98.776	104.385								
Ponovno ocenjene 8 let pozneje	88.510	96.944	98.682									
Ponovno ocenjene 9 let pozneje	88.517	96.915										
Ponovno ocenjene 10 let pozneje	88.740											
Kumulativni kosmati presežek (zadnja ocena – prvotna ocena)	6.144	24.820	24.398	20.637	25.762	28.533	22.585	15.097	14.804	18.031		
Kumulativni kosmati presežek v % od prvotne ocene	6,5%	20,4%	19,8%	16,5%	18,0%	19,5%	15,2%	10,1%	9,1%	9,8%		

Kumulativni kosmati presežki za pogodbeno leta od 2016 do 2019 so se povečali, če jih primerjamo z vrednostmi ob koncu predhodnega leta, ko so znašali 19,9 %, 14,8%, 9,2 % in 6,3 % prvotne ocene.

Skupina pri oblikovanju zavarovalno-tehničnih rezervacij upošteva morebitne ugotovljene primanjkljaje škodnih

rezervacij na ravni posamezne odvisne družbe in morebitni ugotovljeni primanjkljaj evidentira na ravni skupine. Na 31. 12. 2021 omenjenih primanjkljajev ni bilo.

Podobno analiziramo tudi kosmate rezervacije družbe Save Re.

Analiza višine kosmatih zavarovalno-tehničnih rezervacij družbe Sava Re

v tisoč EUR	31. decembra leta											
	2011	2012	2013	2014	2015	2016	2017	2018	2019	2020	2021	
Ocena kosmatih obveznosti												
Prvotno ocenjene	173.525	206.099	199.339	207.416	209.963	218.615	224.093	225.314	253.098	290.564	326.187	
Ponovno ocenjene 1 leto pozneje	169.377	179.499	170.890	183.590	191.260	191.207	196.533	212.977	230.594	266.524		
Ponovno ocenjene 2 leti pozneje	155.552	169.304	160.099	174.579	175.447	177.623	193.586	201.337	226.207			
Ponovno ocenjene 3 leta pozneje	155.334	158.181	156.865	251.220	165.546	179.783	188.634	198.852				
Ponovno ocenjene 4 leta pozneje	145.246	155.634	147.772	157.337	168.051	173.940	187.557					
Ponovno ocenjene 5 let pozneje	143.162	149.283	142.401	160.186	164.979	174.546						
Ponovno ocenjene 6 let pozneje	135.956	144.100	144.796	158.029	164.560							
Ponovno ocenjene 7 let pozneje	129.809	144.541	143.401	158.146								
Ponovno ocenjene 8 let pozneje	129.516	144.271	144.228									
Ponovno ocenjene 9 let pozneje	128.827	144.727										
Ponovno ocenjene 10 let pozneje	128.108											
Kumulativni kosmati presežek (zadnja ocena – prvotna ocena)	45.417	61.372	55.111	49.270	45.403	44.070	36.536	26.462	26.891	24.041		
Kumulativni kosmati presežek v % od prvotne ocene	26,2%	29,8%	27,6%	23,8%	21,6%	20,2%	16,3%	11,7%	10,6%	8,3%		

Kumulativni kosmati presežki za pogodbeno leta od 2016 do 2019 so se povečali, če jih primerjamo z vrednostmi ob koncu predhodnega leta, ko so znašali 20,4 %, 15,8%, 10,6 % in 8,9 % prvotne ocene.

Podobno lahko spremljamo tudi analizo izteka čistih škodnih oziroma zavarovalno-tehničnih rezervacij, ki jo prav tako razdelimo na analizo za neposredna zavarovanja ter za sprejeta pozavarovanja. Ker je pri čistih rezervacijah oddano pozavarovanje neposrednega zavarovanja že odšteto, je prikaz za sprejeta pozavarovanja za namen analize skupine ter za namen analize Save Re enak.

Analiza višine čistih škodnih rezervacij za premoženjska zavarovanja Zavarovalne skupine Sava

v tisoč EUR	31. decembra leta										
	2011	2012	2013	2014	2015	2016	2017	2018	2019	2020	2021
Ocena kosmatih obveznosti											
Prvotno ocenjene	202.646	221.247	230.702	245.550	248.733	256.335	258.053	251.559	260.078	266.834	261.000
Ponovno ocenjene 1 leto pozneje	176.960	194.064	195.513	205.541	207.936	210.200	211.896	212.512	218.989	222.957	
Ponovno ocenjene 2 leti pozneje	166.099	180.807	175.819	188.209	178.822	177.350	189.427	191.353	195.745		
Ponovno ocenjene 3 leta pozneje	157.694	166.024	166.627	167.113	152.494	161.860	173.728	175.248			
Ponovno ocenjene 4 leta pozneje	146.685	160.089	150.076	146.970	140.302	148.927	163.418				
Ponovno ocenjene 5 let pozneje	142.166	146.960	134.032	137.028	130.165	142.606					
Ponovno ocenjene 6 let pozneje	131.404	133.855	127.022	129.084	126.848						
Ponovno ocenjene 7 let pozneje	118.827	128.105	121.236	126.604							
Ponovno ocenjene 8 let pozneje	115.013	124.044	120.283								
Ponovno ocenjene 9 let pozneje	112.026	123.438									
Ponovno ocenjene 10 let pozneje	110.333										
Kumulativni kosmati presežek (zadnja ocena – prvotna ocena)	92.313	97.809	110.419	118.946	121.884	113.729	94.635	76.311	64.332	43.877	
Kumulativni kosmati presežek v % od prvotne ocene	45,6%	44,2%	47,9%	48,4%	49,0%	44,4%	36,7%	30,3%	24,7%	16,4%	

Analiza višine čistih zavarovalno-tehničnih rezervacij sprejetih pozavarovanj oziroma čistih zavarovalno-tehničnih rezervacij družbe Save Re

v tisoč EUR	31. decembra leta										
	2011	2012	2013	2014	2015	2016	2017	2018	2019	2020	2021
Ocena kosmatih obveznosti											
Prvotno ocenjene	156.370	174.480	173.344	177.031	194.262	200.824	204.479	204.392	222.739	259.627	278.603
Ponovno ocenjene 1 leto pozneje	144.939	153.136	153.577	161.973	175.595	175.066	178.102	192.189	207.659	237.256	
Ponovno ocenjene 2 leti pozneje	132.255	147.655	142.529	151.267	159.178	158.850	171.432	179.817	201.645		
Ponovno ocenjene 3 leta pozneje	136.571	136.270	137.887	217.817	147.913	157.175	165.987	176.628			
Ponovno ocenjene 4 leta pozneje	125.973	132.322	127.700	131.429	146.688	151.959	164.308				
Ponovno ocenjene 5 let pozneje	122.826	125.137	120.791	131.813	144.196	151.660					
Ponovno ocenjene 6 let pozneje	116.306	119.238	121.578	129.328	142.752						
Ponovno ocenjene 7 let pozneje	110.470	118.405	119.416	128.404							
Ponovno ocenjene 8 let pozneje	109.444	117.369	119.004								
Ponovno ocenjene 9 let pozneje	108.680	116.795									
Ponovno ocenjene 10 let pozneje	108.405										
Kumulativni kosmati presežek (zadnja ocena – prvotna ocena)	47.965	57.684	54.341	48.627	51.511	49.164	40.171	27.763	21.094	22.371	
Kumulativni kosmati presežek v % od prvotne ocene	30,7%	33,1%	31,3%	27,5%	26,5%	24,5%	19,6%	13,6%	9,5%	8,6%	

Tveganje predčasne prekinitve pogodb

Ocenjujemo, da je tveganje za skupino manj pomembno, saj je velika večina sklenjenih premoženjskih zavarovanj enoletnih in jih brez privolitve družbe oziroma zavarovalca na drugi strani med letom ni mogoče prekiniti (razen če stranka ne plača zavarovalne premije, ko predmet zavarovanja ni več v lasti zavarovalca ali pa je bil zaradi škodnega dogodka uničen). Prav tako je večina sprejetih pozavarovanj enoletnih. Dodatno pri tovrstnih pogodbah obvladujemo tveganje predvsem z negovanjem dobrih poslovnih odnosov z zavarovalci in cedenti ter s podrobnim proučevanjem tržnih razmer.

Tveganje katastrof

V skupini obvladujemo tveganje katastrof s preišljenim sprejemanjem rizikov v (po)zavarovanje, preverjanjem koncentracije rizikov pri produktih, ki so vezani na kritje

naravnih nesreč in požarnih rizikov večjih kompleksov, z geografsko razpršitvijo in ustrezno pozavarovalno zaščito za naravne nesreče in nesreče, ki jih povzroči človek. Pri tem upoštevamo dejstvo, da na čiste škode na letni ravni vplivata maksimalna višina čiste škode, ki se nanaša na posamezni katastrofalni dogodek, in tudi pogostost takih dogodkov.

Za obvladovanje zavarovalnih tveganj, ki smo jim izpostavljeni v skupini, je pomemben primeren pozavarovalni program. Z retrocesijskimi pogodbami (oddano pozavarovanje) Sava Re skrbi za ustrezno razpršitev tveganja. Program pozavarovanja je sestavljen tako, da zmanjšuje izpostavljenost potencialnim posameznim velikim škodam in učinku velikega števila posameznih škod, ki so posledica istega škodnega dogodka. Ocenjujemo, da je pozavarovalni program skupine, ki vključuje proporcionalno in nepro-

porcionalno zaščito, primeren za tveganja, ki smo jim v skupini izpostavljeni. Najvišji zneski, določeni v preglednicah maksimalnega kritja, se uporabljajo le izjemoma. S sozavarovanjem in recipročnimi pogodbami z drugimi pozavarovalnicami skupina skrbi za dodatno razpršitev tveganja.

Kot največje tveganje premoženjskih zavarovanj družbe in skupine ocenjujemo tveganje naravnih nesreč. Družba ima največjo izpostavljenost naravnim nesrečam v Sloveniji, izpostavljenosti na drugih območjih pa so razmeroma dobro razpršene po vsem svetu.

V spodnji preglednici so navedene kosmate izpostavljenosti naravnim nesrečam družbe za 10 držav z največjo izpostavljenostjo na dan 31. 12. 2021.

Kosmate izpostavljenosti naravnim nesrečam¹⁴⁰

v tisoč EUR	31. 12. 2021	31. 12. 2020
Slovenija	465.535	276.415
Hrvaška	45.868	49.999
Kitajska	45.109	38.233
Indija	35.302	29.616
Nemčija	33.133	32.353
Severna Makedonija	32.192	28.184
Srbija	32.126	33.469
Turčija	30.725	31.046
Velika Britanija	30.219	31.142
Tajvan	29.771	25.867
Skupaj	779.980	576.324

¹⁴⁰Stanja na 31. 12. 2020 so prikazana za primerjavo in niso nujno tudi največje izpostavljenosti tega leta.

Izpostavljenost do Slovenije je v primerjavi s preteklim letom višja zaradi večje izpostavljenosti iz naslova kvotnega pozavarovanja sklenjenega z Zavarovalnico Sava.

Na ravni skupine je izpostavljenost naravnim nesrečam v primerjavi z zgoraj prikazano večja le v regijah, kjer družbe skupine sklepajo premoženjska zavarovanja (v ožjem smislu); izrazito največja kosmata agregatna izpostavljenost iz

naslova naravnih katastrof je tako koncentrirana v Sloveniji. Skupina pa ima za pokrivanje katastrofalnih tveganj sklenjen pozavarovalni program (podrobneje opredeljen v nadaljevanju) in posledično po posameznem dogodku krije največ 5 milijonov EUR, ostalo pa je preneseno na pozarovatelje. Višine kosmate agregatne izpostavljenosti v Sloveniji za posamezne nevarnosti so prikazane v spodnji tabeli.

Višine kosmate agregatne izpostavljenosti v Sloveniji za posamezne nevarnosti

v tisoč EUR ¹⁴¹	2021	2020
Poplava	12.469.313	11.957.377
Potres	13.298.175	10.278.567
Vihar in toča	51.152.165	50.011.579

Morebitne naravne katastrofe, in sicer za neposredno sprejete posle v skupini in posebej za sprejete pozavarovalne posle zunaj skupine, so zaščitene z neproporcionalnimi kritji samopridržaja (CAT XL). Še pred delovanjem neproporcionalne zaščite je portfelj potresnih (po)zavarovanj cedentov skupine zaščiten s kvotno retrocesijo. Tako bi skupina ob hujšem dogodku utrpela škodo največ v višini prioritete CAT XL kritja, povečano za premijo za obnovitev kritja; prioriteta CAT programa za posle v skupini je v letu 2021 ostala nespremenjena in znaša 5 milijonov EUR, prioriteta CAT programa za posle za sprejete pozavarovalne posle zunaj skupine pa se je v letu 2021 znižala na 4 milijone EUR, kar pomeni zmanjšano čisto izpostavljenost katastrofalnemu dogodku tega portfelja. V primeru nadaljnjih koriščenj kritja delujejo pogodbeno določila o obnovitvah kritja oziroma bi se skupina zaščitila

z novim kritjem za preostalo dobo trajanja, kar je običajen instrument, razpoložljiv na mednarodnem pozavarovalnem trgu, katerega cena je zaradi krajšega obdobja izpostavljenosti praviloma nižja od prvotnega kritja. Za večjo frekvenco naravnih katastrof je portfelj v Sloveniji zaščiten še z agregatnim kritjem. Na ta način solventnost skupine tudi ob morebitnem večjem številu katastrofalnih dogodkov v enem letu ne bi bila ogrožena.

Razen omenjenega zmanjšanja prioritete CAT programa za sprejeta pozavarovanja cedentov zunaj skupine se je pozavarovalni program glede na leto poprej prilagodil spremembam sprejetih poslov (prekinitvev FOS-poslov), vendar pa se pomembno ne razlikuje od tistega v predhodnem letu. Na ta način skupina ohranja tveganje katastrof na primerljivi ravni kakor v 2020.

Ocena izpostavljenosti tveganju v letu 2021 glede na 2020

Ocenjujemo, da je tveganje premoženjskih zavarovanj skupine srednje in dobro obvladovano in ostaja na približno enaki ravni kot v predhodnem letu. Čiste obračunane premije premoženjskih zavarovanj skupine so se namreč v letu 2021 zmanjšale za 0,8 %.

Verjetnost, da bi tveganja premoženjskih zavarovanj resno ogrozila finančno trdnost skupine ali Save Re, ocenjujemo za majhno, pri tem pa ni znatne razlike med letoma 2021 in 2020.

17.6.3.2 Zavarovalna tveganja življenjskih zavarovanj

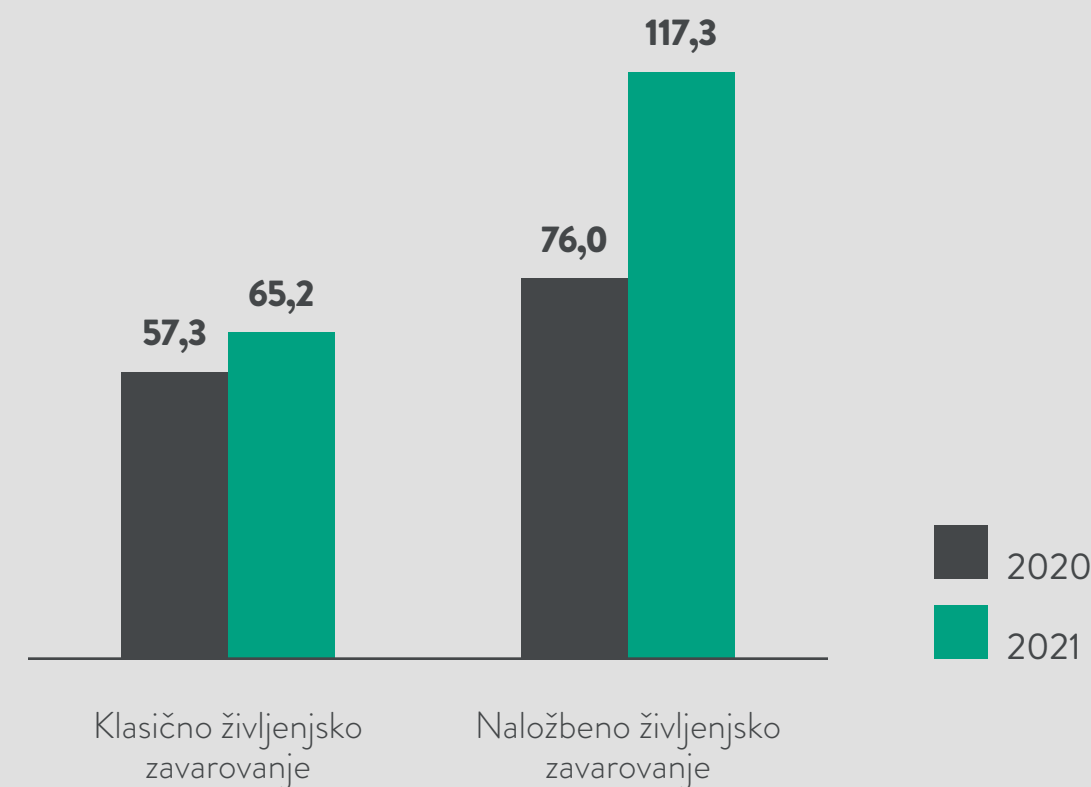
Glavna tveganja življenjskih zavarovanj so:

- biometrična tveganja, ki se delijo na:
 - tveganje umrljivosti,
 - tveganje dolgoživosti,
 - tveganje invalidnosti in obolevnosti,
- tveganja stroškov servisiranja pogodb življenjskih zavarovanj,
- tveganje revizije,
- tveganje predčasne prekinitve pogodb življenjskih zavarovanj, ki vključuje prekinitve zaradi odkupov, kapitalizacij in prekinitvev zavarovanj zaradi neplačila,
- tveganje katastrofe življenjskih zavarovanj.

¹⁴¹ Podatki so pripravljene na dan 30. 6. posameznega leta.

Skupina je zmerno izpostavljena tveganju življenjskih zavarovanj. Največjo izpostavljenost tveganjem življenjskih zavarovanj ima skupina v EU. V spodnjem grafu prikazuje strukturo čistih prihodkov za premijo življenjskih zavarovanj skupine po vrstah poslovanja.

Konsolidirani čisti prihodki za premijo skupine po vrstah poslovanja Zavarovalne skupine Sava (v mio EUR)



Izpostavljenost tveganju življenjskih zavarovanj Save Re je nizka. V letu 2021 so znašali čisti prihodki pozavarovanja klasičnih življenjskih zavarovanj 548 tisoč EUR (2020: 515 tisoč EUR), čisti prihodki naložbenih življenjskih zavarovanj pa 42 tisoč EUR (2020: 50 tisoč EUR).

Ključne izpostavljenosti skupine so izpostavljenost tveganju predčasne prekinitve pogodb, tveganju umrljivosti in tveganju stroškov servisiranja pogodb. Druga tveganja, ki izhajajo iz življenjskih zavarovanj skupine, so manjša in jih zato ne obravnavamo podrobneje.

Tveganje predčasne prekinitve pogodb je tveganje, da bodo življenjska zavarovanja predčasno v večji ali manjši meri od pričakovane prekinjena zaradi odkupa, kapitalizacije zavarovanja ali neplačila zavarovalne premije. Višina tveganja je odvisna od uporabe ustreznih statističnih podatkov, zaznavanja prekinitev iz različnih vzrokov v posameznem zavarovalnem letu in od ekonomskega položaja, ki prav tako vpliva na obnašanje zavarovalcev. Na višino tveganja vpliva tudi ponudba konkurenčnih zavarovalnih produktov na trgu ter svetovanje posrednikov zavarovanj in finančnih svetovalcev.

Skupina obvladuje tveganje predčasnih prekinitev pogodb predvsem s četrletnim spremljanjem števila in deleža prekinjenih zavarovanj, omejevanjem odkupov, kjer je za to potrebna odobritev družbe, in sistematičnim preprečevanjem preurejanja zavarovanj s strani posrednikov.

Tveganje umrljivosti je tveganje, da bo dejanska umrljivost zavarovanih oseb odstopala od umrljivosti, uporabljenih pri določitvi premijskih cenikov v skladu s tablicami smrtnosti. Odvisno je od uporabe ustreznih statističnih podatkov in zaznavanja zavarovanih oseb, za katere je zaradi zdravstvenega stanja ali življenjskega sloga povečano tveganje umrljivosti.

Postopki za obvladovanje tveganja umrljivosti so: dosledna uporaba protokolov za sprejem v zavarovanje, v katerih je natančno določeno odstopanje od običajnega tveganja umrljivosti, redno spremljanje izpostavljenosti in ustreznosti uporabljenih tablic umrljivosti ter ustrezna pozavarovalna zaščita.

Tveganje stroškov servisiranja pogodb je tveganje, da bodo dejanski stroški servisiranja pogodb življenjskih zavarovanj preseгли stroške, predvidene pri določitvi premijskih cenikov. Tveganje je odvisno od uporabe ustreznih statističnih podatkov in povečevanja dejanskih stroškov servisiranja pogodb.

Tveganje stroškov servisiranja pogodb skupina obvladuje z rednim spremljanjem stroškov servisiranja pogodb življenjskih zavarovanj, opazovanjem makroekonomskega položaja (na primer inflacije) in ustreznim načrtovanjem stroškov servisiranja pogodb v prihodnjih letih.

Tveganja življenjskih zavarovanj poleg zgoraj omenjenih načinov pri vsakem tipu tveganj življenjskih zavarovanj, obvladujemo tudi z rednim spremljanjem informacij o sestavi življenjskega portfelja, izpostavljenosti, načinu plačevanja zavarovalnih premij, deležu prekinjenih polic v posameznem obdobju in stroškov ter z izvedbo analiz ustreznosti modeliranja pričakovane smrtnosti, obolevnosti in stopnje prekinitev pogodb. Informacije omogočajo pravočasno ukrepanje ob neugodnih gibanjih teh kazalnikov.

Skupina dodatno upravlja tveganje življenjskih zavarovanj z doslednimi postopki za prevzemanje in ocenjevanje tveganja. Ti določajo kriterije in pogoje odobritve prevzema tveganja. Ob uporabljenih premijskih cenikih je prevzemanje in ocenjevanje odvisno od pristopne starosti in zelene zavarovalne vsote. Skupina prevzame tveganje, če je zdravstveno stanje, kot merilo tveganja, v skladu s preglednico kriterijev za medicinske preiskave. Dodatna dejavnika pri prevzemu tveganja sta tudi življenjski slog, upoštevajoč prostočasne dejavnosti, in poklic. Skupina s primernim pozavarovalnim programom omejuje vpliv zavarovalnega tveganja (smrt in dodatni riziki), zaščita je praviloma proporcionalna. Lastni delež zavarovalnic ne presega 100.000 EUR.

Na ravni skupine ni večje koncentracije tveganja življenjskih zavarovanj, saj je portfelj zelo razpršen tako glede na starost zavarovanih oseb kot tudi glede na preostalo zavarovalno dobo, izpostavljenost (zavarovalnih vsot in rizičnih zavarovalnih vsot) in frekvenco plačil premije. Portfelj se razlikuje tudi po deležu prekinjenih polic v posameznem obdobju, stroških ter smrtnosti in obolevnosti po produktih.

Ocena izpostavljenosti tveganju v letu 2021 glede na leto 2020

Ocenjujemo, da je tveganje življenjskih zavarovanj skupine srednje in dobro obvladovano in ostaja na podobni ravni kot v letu 2020.

17.6.3.3 Tveganje zdravstvenih zavarovanj

Tveganja zdravstvenih zavarovanj delimo na:

- tveganja zdravstvenih zavarovanj, ki se izvajajo na podobnih osnovah kot premoženjska zavarovanja (v nadaljevanju: NSLT-zdravstvena zavarovanja);
- tveganja zdravstvenih zavarovanj, ki se izvajajo na podobnih osnovah kot življenjska zavarovanja (v nadaljevanju: SLT-zdravstvena zavarovanja).

Skupina je izpostavljena obema vrstama tveganj zdravstvenih zavarovanj. Glavnina izpostavljenosti se nanaša na nezgodna zavarovanja, ki so vključena v NSLT-zdravstvena zavarovanja, izpostavljenost tveganjem SLT-zdravstvenih zavarovanj pa je zelo majhna.

Tveganja, ki jim je skupina izpostavljena na podlagi NSLT-zdravstvenih zavarovanj, so po svoji naravi zelo podobna tveganjem premoženjskih zavarovanj, zato jih podrobneje obravnavamo skupaj s premoženjskimi zavarovanji v poglavju 17.6.3.1 Tveganja premoženjskih zavarovanj. Skupina jih obvladuje s podobnimi tehnikami, tj. premišljenim sprejemanjem rizikov v zavarovanje, nadzorom njihove koncentracije pri produktih nezgodnih in zdravstvenih zavarovanj ter z ustrezno pozavarovalno zaščito.

Tveganja, ki jim je skupina izpostavljena na podlagi SLT-zdravstvenih zavarovanj, so po svoji naravi zelo podobna tveganjem življenjskih zavarovanj, zato jih skupina obvladuje s podobnimi tehnikami kot tveganja življenjskih zavarovanj. Ta so podrobneje obravnavana v poglavju 17.6.3.2 Zavarovalna tveganja življenjskih zavarovanj.

Ocena izpostavljenosti tveganju v letu 2021 glede na leto 2020

Ocenjujemo, da je izpostavljenost skupine in Save Re tveganjem zdravstvenih zavarovanj v letu 2021 majhna in primerljiva z 2020.

17.6.4 Finančna tveganja

Pri finančnem poslovanju so posamezne družbe v skupini izpostavljene finančnim tveganjem, ki izhajajo iz naložbenega portfelja in se nanašajo na tržno, likvidnostno in kreditno tveganje ter tveganje nedoseganja zajamčene donosnosti življenjskih zavarovanj.

Vrednost naložbenega portfelja vključuje naslednje bilančne postavke: finančne naložbe, naložbene nepremičnine, naložbe v pridružene in odvisne družbe, denar in denarne ustreznike ter sredstva zavarovancev, ki prevzemajo naložbeno tveganje.

Bilančna vrednost navedenega naložbenega portfelja znaša na dan 31. 12. 2021 2.113,5 milijona EUR (31. 12. 2021: 1.956,0 milijona EUR).

Z vidika tveganj del naložbenega portfelja, ki se nanaša na sredstva zavarovancev, ki prevzemajo naložbeno tveganje (v nadaljevanju KSNT) razdelimo na:

- Naložbe zavarovancev, ki krijejo obveznosti življenjskih zavarovanj z naložbenim tveganjem, pri katerih zavarovanci v celoti prevzemajo naložbeno tveganje. Ta del naložbenega portfelja je investiran v vzajemne sklade po izboru zavarovancev (usklajevanje sredstev in obveznosti). Pri tem se v skladu s prevrednotenjem vrednosti naložb v vzajemne sklade na osnovi tržnih tečajev,

prevrednotijo tudi matematične rezervacije, zato so te naložbe izključene iz analize tveganj so pa podatki prikazani v spodnjih preglednicah, ki se nanašajo na celoten naložbeni portfelj. Vrednost navedenih naložb je konec leta 2021 znašale 447,2 milijona EUR (leta 2021: 325,4 milijona EUR).

- Naložbe, ki krijejo obveznosti življenjskih zavarovanj z naložbenim tveganjem, pri katerih zavarovalnica jamči garantirano vrednost enote premoženja. Za ta del naložbenega portfelja zavarovalnica prevzema tveganje

doseganja zajamčenega donosa in vsa tržna tveganja. Za ta del naložbenega portfelja družba opredeli naložbeno politiko, ki vključuje različne tipe naložb, ki so vključeni v podrobnejšo analizo finančnih tveganj, saj le-ta prevzema zavarovalnica v celoti.

Naveden del naložb sredstev zavarovancev, ki prevzemajo naložbeno tveganje z vidika izpostavljenosti finančnim tveganjem zavarovalnice, je skupaj z naložbami premoženjskih in klasičnih življenjskih zavarovanj prikazana v spodnji tabeli.

Vrednost in struktura naložbenega portfelja z vidika prevzemanja finančnih tveganj 31. 12. 2021

Zavarovalna skupina Sava	KSNT					Naložbe izpostavljene finančnim tveganjem
	v EUR	Premoženje	Življenje	Naložbe zavarovalnice*	Naložbe zavarovancev**	
Depoziti in potrdila o vlogi	12.605.079	5.956.618	2.008.600	0	20.570.296	20.570.296
Državne obveznice	445.328.578	273.171.403	36.001.448	0	754.501.428	754.501.428
Poslovne obveznice	266.180.211	325.955.892	30.297.820	0	622.433.923	622.433.923
Delnice (brez strateških)	9.843.601	26.122.084	0	0	35.965.685	35.965.685
Vzajemni skladi	28.522.221	7.338.860	1.977.081	447.154.643	484.992.805	37.838.159
obvezniški in denarni mešani	16.019.824	1.874.078	1.977.081	36.183.144	56.054.123	19.870.979
delniški	0	0	0	89.947.477	89.947.477	0
Infrastrukturni skladi	12.502.397	5.464.782	0	321.024.022	338.991.201	17.967.179
Nepremičninski skladi	44.532.966	0	0	0	44.532.966	44.532.966
Dana posojila in ostalo	14.209.049	1.637.010	0	0	15.846.059	15.846.059
Depoziti pri cedentih	1.539.703	134.836	0	0	1.674.539	1.674.539
Finančne naložbe	9.610.337	0	0	0	9.610.337	9.610.337
Finančne naložbe v pridružene družbe	832.371.745	640.316.702	70.284.949	447.154.643	1.990.128.039	1.542.973.392
Naložbene nepremičnine	20.479.729	0	0	0	20.479.729	0
Denar in denarni ustrezniki	14.245.609	35.583	0	0	14.281.192	14.281.192
Naložbeni portfelj	63.072.752	10.904.760	14.670.166	0	88.647.678	88.647.678
	930.169.835	651.257.045	84.955.115	447.154.643	2.113.536.638	1.645.902.262

* Naložbe, ki krijejo obveznosti za sklenjena naložbena življenjska zavarovanja, pri katerih zavarovalnica krije garantirano vrednost enote premoženja in prevzema tržna tveganja.

** Naložbe v korist življenjskih zavarovancev, ki prevzemajo naložbeno tveganje (vzajemni skladi po izboru zavarovancev).

Vrednost in struktura naložbenega portfelja z vidika prevzemanja finančnih tveganj 31. 12. 2020

v EUR	KSNT					Skupaj	Naložbe izpostavljene finančnim tveganjem
	Zavarovalna skupina Sava	Premoženje	Življenje	Naložbe zavarovalnice*	Naložbe zavarovancev**		
Depoziti in potrdila o vlogi	16.102.323	6.313.121	4.009.072	0	26.424.516	26.424.516	
Državne obveznice	380.228.980	284.098.960	42.676.308	0	707.004.249	707.004.249	
Poslovne obveznice	266.591.940	348.741.130	35.163.791	0	650.496.861	650.496.861	
Delnice (brez strateških)	11.591.702	27.010.594	0	0	38.602.296	38.602.296	
Vzajemni skladi	27.474.663	10.838.412	3.959.090	325.416.550	367.688.715	42.272.165	
obvezniški in denarni	21.127.570	8.748.033	3.959.090	23.275.952	57.110.645	33.834.693	
mešani	0	0	0	67.674.586	67.674.586	0	
delniški	6.347.093	2.090.379	0	234.466.012	242.903.484	8.437.472	
Infrastrukturni skladi	27.436.468	0	0	0	27.436.468	27.436.468	
Nepremičninski skladi	12.840.307	1.500.001	0	0	14.340.307	14.340.307	
Dana posojila in ostalo	2.012.039	107.531	0	0	2.119.569	2.119.569	
Depoziti pri cedentih	7.261.165	0	0	0	7.261.165	7.261.165	
Finančne naložbe	751.539.587	678.609.747	85.808.262	325.416.550	1.841.374.148	1.515.957.597	
Finančne naložbe v pridružene družbe	15.056.143	0	0	0	15.056.143	0	
Naložbene nepremičnine	16.084.154	36.925	0	0	16.121.079	16.121.079	
Denar in denarni ustrezniki	60.299.894	13.656.927	9.501.773	0	83.458.594	83.458.594	
Naložbeni portfelj	842.979.778	692.303.599	95.310.036	325.416.550	1.956.009.964	1.615.537.270	

* Naložbe, ki krijejo obveznosti za sklenjena naložbena življenjska zavarovanja, pri katerih zavarovalnica krije garantirano vrednost enote premoženja in prevzema tržna tveganja.

** Naložbe v korist življenjskih zavarovancev, ki prevzemajo naložbeno tveganje (vzajemni skladi po izboru zavarovancev).

Naložbeni portfelj Save Re znaša na 31. 12. 2021 688,6 milijona EUR (31. 12. 2020: 623,7 milijona EUR) in je sestavljen iz:

- finančnih naložb (2021: 327,8 milijona EUR; 2020: 269,5 milijona EUR);
- finančnih naložb v odvisne in pridružene družbe (2021:

324,1 milijona EUR; 2020: 319,1 milijona EUR)

- naložbenih nepremičnin (2021: 7,9 milijona EUR; 2020: 8,0 milijona EUR)
- denarja in denarnih ustreznikov (2021: 28,8 milijona EUR; 2020: 27,1 milijona EUR).

Vrednost naložbenega portfelja Save Re, ki so izpostavljene finančnim tveganjem, se je v letu 2021 v primerjavi s stanjem konec leta 2020 povišala za 64,9 milijona EUR, kar je obrazloženo v poglavju 9.2.1.1 Naložbeni portfelj v poslovnem delu poročila.

Vrednost in sestava naložbenega portfelja z vidika prevzemanja finančnih tveganj

Sava Re						
v EUR	31. 12. 2021	Sestava 31. 12. 2021	31. 12. 2020	Sestava 31. 12. 2020	Absolutna razlika	Strukturna sprememba (o. t.)
Državne obveznice	179.718.397	26,1 %	132.857.699	21,3 %	46.860.698	4,8
Poslovne obveznice	104.042.314	15,1 %	98.807.709	15,8 %	5.234.605	-0,7
Delnice (brez strateških)	6.850.703	1,0 %	9.256.913	1,5 %	-2.406.210	-0,5
Vzajemni skladi	6.011.306	0,9 %	3.216.524	0,5 %	2.794.781	0,4
obvezniški	2.648.312	0,4 %	2.146.164	0,3 %	502.148	0,0
delniški	3.362.993	0,5 %	1.070.360	0,2 %	2.292.634	0,3
Infrastrukturni skladi	14.554.843	2,1 %	9.200.979	1,5 %	5.353.864	0,6
Nepremičninski skladi	4.423.724	0,6 %	3.969.161	0,6 %	454.563	0,0
Dana posojila	2.572.971	0,4 %	4.967.639	0,8 %	-2.394.668	-0,4
Depoziti pri cedentih	9.610.337	1,4 %	7.261.165	1,2 %	2.349.171	0,2
Finančne naložbe	327.784.595	47,6 %	269.537.788	43,2 %	58.246.807	4,4
Finančne naložbe v družbah v skupini	324.129.991	47,1 %	319.097.412	51,2 %	5.032.579	-4,1
Naložbene nepremičnine	7.899.693	1,1 %	8.031.875	1,3 %	-132.182	-0,1
Denar in denarni ustrezniki	28.806.817	4,2 %	27.080.146	4,3 %	1.726.671	-0,2
Skupaj finančne naložbe, ki so izpostavljene finančnim tveganjem	688.621.097	100,0 %	623.747.221	100,0 %	64.873.876	

17.6.4.1 Tržna tveganja

V sklopu tržnih tveganj skupina ocenjuje tveganje obrestne mere, tveganje naložbenih nepremičnin, tveganje spremembe vrednosti lastniških vrednostnih papirjev in valutno tveganje.

Finančne naložbe skupine, ki so izpostavljene tržnemu tveganju

Zavarovalna skupina Sava						
v EUR	31. 12. 2021	Sestava 31. 12. 2021	31. 12. 2020	Sestava 31. 12. 2020	Absolutna razlika	Strukturna sprememba (o. t.)
Depoziti in potrdila o vlogi	20.570.297	1,3 %	26.424.516	1,7 %	-5.854.219	-0,4
Državne obveznice	754.501.430	48,1 %	707.004.249	45,9 %	47.497.181	2,2
Poslovne obveznice	622.433.922	39,7 %	650.496.861	42,2 %	-28.062.939	-2,6
Delnice (brez strateških)	35.965.683	2,3 %	38.602.296	2,5 %	-2.636.612	-0,2
Vzajemni skladi	37.838.161	2,4 %	42.272.165	2,7 %	-4.434.004	-0,3
obvezniški in denarni	19.870.979	1,3 %	33.834.693	2,2 %	-13.963.714	-0,9
mešani	0	0,0 %	0	0,0 %	0	0,0
delniški	17.967.181	1,1 %	8.437.472	0,5 %	9.529.710	0,6
Infrastrukturni skladi	44.532.966	2,8 %	27.436.468	1,8 %	17.096.498	1,1
Nepremičninski skladi	15.846.059	1,0 %	14.340.307	0,9 %	1.505.751	0,1
Dana posojila in ostalo	1.674.539	0,1 %	2.119.569	0,1 %	-445.030	0,0
Finančne naložbe	1.533.363.058	97,8 %	1.508.696.432	98,0 %	24.666.626	-0,2
Finančne naložbe v pridružene družbe	20.479.729	1,3 %	15.056.143	1,0 %	5.423.586	0,3
Naložbene nepremičnine	14.281.192	0,9 %	16.121.079	1,0 %	-1.839.887	-0,1
Naložbeni portfelj	1.568.123.979	98,7 %	1.539.873.654	99,0 %	28.250.325	-0,3

Podatki za leto 2020 se razlikujejo od podatkov v letnem poročilu 2020 zaradi spremenjenega načina prikazovanja tržnih tveganj.

Vrednost naložbenega portfelja skupine, ki so izpostavljene tržnemu tveganju, se je v letu 2021 v primerjavi s stanjem konec leta 2020 povišala za 28,3 milijona EUR, kar je obrazloženo v poglavju 9.2.1.1 Naložbeni portfelj v poslovnem delu poročila.

Finančne naložbe Save Re, ki so izpostavljene tržnemu tveganju

Zavarovalna skupina Sava						
v EUR	31. 12. 2021	Sestava 31. 12. 2021	31. 12. 2020	Sestava 31. 12. 2020	Absolutna razlika	Strukturna sprememba (o. t.)
Državne obveznice	179.718.397	27,6 %	132.857.699	22,5 %	46.860.698	5,1
Poslovne obveznice	104.042.314	16,0 %	98.807.709	16,8 %	5.234.605	-0,8
Delnice (brez strateških)	6.850.703	1,1 %	9.256.913	1,6 %	-2.406.210	-0,5
Vzajemni skladi	6.011.306	0,9 %	3.216.524	0,5 %	2.794.781	0,4
obvezniški	2.648.312	0,4 %	2.146.164	0,4 %	502.148	0,0
delniški	3.362.993	0,5 %	1.070.360	0,2 %	2.292.634	0,3
Infrastrukturni skladi	14.554.843	2,2 %	9.200.979	1,6 %	5.353.864	0,7
Nepremičninski skladi	4.423.724	0,7 %	3.969.161	0,7 %	454.563	0,0
Dana posojila	2.572.974	0,4 %	4.967.639	0,8 %	-2.394.665	-0,4
Finančne naložbe	318.174.259	48,9 %	262.276.623	44,5 %	55.897.636	4,4
Finančne naložbe v družbah v skupini in pridružene družbe	324.129.991	49,9 %	319.097.412	54,1 %	5.032.579	-4,3
Naložbene nepremičnine	7.899.693	1,2 %	8.031.875	1,4 %	-132.182	-0,1
Skupaj finančne naložbe	650.203.943	100,0 %	589.405.910	100,0 %	60.798.034	

Podatki za leto 2020 se razlikujejo od podatkov v letnem poročilu 2020 zaradi spremenjenega načina prikazovanja tržnih tveganj.

Vrednost finančnih naložb Save Re, ki so izpostavljene tržnemu tveganju, se je v letu 2021 v primerjavi s stanjem konec leta 2020 povišalo za 55,4 milijona EUR, kar je obrazloženo v poglavju 9.2.1.1 Naložbeni portfelj v poslovnem delu poročila.

17.6.4.1.1 Tveganje obrestne mere

Tveganje obrestne mere je tveganje, da bo skupina oziroma družba utrpela izgubo kot posledico nihanja obrestnih mer. Pri spremembi obrestne mere se tveganje lahko uresniči zaradi zmanjšanja vrednosti naložb ali povečanja obveznosti.

Glavnina tveganja obrestne mere je v delu obveznosti prisotna v odseku življenjskih zavarovanj (matematične

rezervacije). Na podlagi predpisane metodologije za izračun zavarovalno-tehničnih rezervacij za potrebe priprave računovodskih izkazov so na spremembo obrestne mere pri premoženjskih zavarovanjih občutljive lečasne ali dosmrtnere, ki izhajajo iz odgovornostnih zavarovanj, vendar pa so spremembe obveznosti zaradi spremembe kapitaliziranih vrednosti rent kot posledica padca obrestne mere zanemarljive in zato v navedenih izračunih niso upoštevane.

Tveganje spremembe obrestnih mer merimo z občutljivostno analizo, in sicer s spremembo vrednosti naložb v obrestno občutljiva sredstva oziroma vrednosti matematičnih rezervacij ob spremembi obrestnih mer za 1 odstotno

točko. V portfelj, občutljiv na spremembo obrestnih mer, so vključene državne in poslovne obveznice, depoziti, posojila, obvezniški vzajemni skladi s ponderjem 1 ter mešani vzajemni skladi s ponderjem 0,5.

Obrestno tveganje skupine

Celotna vrednost naložb, ki so vključene v izračun obrestnega tveganja, na dan 31. 12. 2021 znaša 1.422,5 milijona EUR (31. 12. 2020: 1.425,9 milijona EUR). Od tega se 743,8 milijona EUR (31. 12. 2020: 689,9 milijona EUR) nanaša na sredstva premoženjskih zavarovalnic (vključuje tudi Savo Re) in 678,8 milijona EUR (31. 12. 2020: 735,9 milijona EUR) na sredstva življenjskih zavarovalnic.

Občutljivostna analiza za odsek premoženjskih zavarovanj pokaže, da bi se na dan 31. 12. 2021 vrednost naložb, občutljivih na obrestno tveganje, zaradi povečanja obrestnih mer za 1 odstotno točko, znižala za 29,4 milijona EUR (31. 12. 2020: 26,7 milijona EUR) oziroma za 4,0 % (31.

12. 2019: 3,9 %). Podrobnejši prikaz rezultatov spremembe vrednosti naložb ob spremembi obrestnih mer in vpliv na računovodske izkaze sta predstavljena v naslednji preglednici, kjer vpliv na kapital izvira iz naložb, razporejenih v računovodsko skupino razpoložljivo za prodajo, v posesti

do zapadlosti ter iz posojil in depozitov vpliv na izkaz poslovnega izida pa iz naložb, razporejenih v računovodsko skupino po pošteni vrednosti prek izkaza poslovnega izida.

Rezultati občutljivostne analize naložb, občutljivih na obrestno tveganje, premoženjskih zavarovanj

Zavarovalna skupina Sava v EUR	31. 12. 2021					
	+100 bp			-100 bp		
Tip vrednostnega papirja	Vrednost	Vrednost po šoku	Sprememba vrednosti	Vrednost	Vrednost po šoku	Sprememba vrednosti
Državne obveznice	445.914.810	427.971.202	-17.943.608	445.914.810	465.198.334	19.283.524
Poslovne obveznice	266.179.925	255.795.509	-10.384.416	266.179.925	277.371.195	11.191.270
Obvezniški in konvertibilni vzajemni skladi	16.019.821	15.386.775	-633.046	16.019.821	16.708.961	689.139
Druga obrestno občutljiva sredstva	15.644.785	15.215.151	-429.634	15.644.785	16.475.826	831.041
Skupaj	743.759.342	714.368.638	-29.390.704	743.759.342	775.754.316	31.994.974
Vpliv na kapital		-28.358.766			30.871.902	
Vpliv na izkaz poslovnega izida		-1.031.938			1.123.072	

Zavarovalna skupina Sava v EUR	31. 12. 2020					
	+100 bp			-100 bp		
Tip vrednostnega papirja	Vrednost	Vrednost po šoku	Sprememba vrednosti	Vrednost	Vrednost po šoku	Sprememba vrednosti
Državne obveznice	381.171.094	365.094.801	-16.076.293	381.171.094	398.485.603	17.314.509
Poslovne obveznice	266.591.625	257.199.284	-9.392.341	266.591.625	276.906.886	10.315.261
Obvezniški vzajemni skladi	21.127.570	20.311.186	-816.384	21.127.570	22.018.496	890.926
Druga obrestno občutljiva sredstva	21.029.148	20.655.186	-373.962	21.029.148	21.601.578	572.430
Skupaj	689.919.436	663.260.457	-26.658.980	689.919.436	719.012.563	29.093.126
Vpliv na kapital		-25.433.152			27.630.657	
Vpliv na izkaz poslovnega izida		-1.225.828			1.462.469	

Občutljivostna analiza naložb življenjskih zavarovanj, občutljivih na obrestno tveganje, pokaže, da bi se vrednost zaradi povečanja obrestnih mer za 1 odstotno točko, zmanjšala za 35,1 milijona EUR oziroma za 5,2 % (31. 12. 2020: 39,2 milijona; 5,3 %). Podrobnejši prikaz rezulta-

tov spremembe vrednosti naložb ob spremembi obrestnih mer in vpliv na računovodske izkaze sta predstavljena v naslednji preglednici, kjer vpliv na kapital izhaja iz naložb razporejenih v računovodsko skupino razpoložljivo za prodajo, v posesti do zapadlosti ter iz posojil in depozitov

vpliv na izkaz poslovnega izida pa iz naložb razporejenih v računovodsko skupino po pošteni vrednosti preko izkaz poslovnega izida.

Rezultati občutljivostne analize naložb, občutljivih na obrestno tveganje, življenjskih zavarovanj

Zavarovalna skupina Sava v EUR		31. 12. 2021				
		+100 bp		-100 bp		
Tip vrednostnega papirja	Vrednost	Vrednost po šoku	Sprememba vrednosti	Vrednost	Vrednost po šoku	Sprememba vrednosti
Državne obveznice	310.028.667	291.797.037	-18.231.630	310.028.667	330.217.976	20.189.309
Poslovne obveznice	356.606.682	340.132.301	-16.474.381	356.606.682	374.451.659	17.844.977
Obvezniški in mešani vzajemni skladi	3.851.158	3.651.748	-199.410	3.851.158	4.070.787	219.629
Druga obrestno občutljiva sredstva	8.270.503	8.030.428	-240.075	8.270.503	8.725.648	455.145
Skupaj	678.757.010	643.611.515	-35.145.495	678.757.010	717.466.070	38.709.060
Vpliv na kapital		-34.399.938			37.899.442	
Vpliv na izkaz poslovnega izida		-745.561			809.618	

Zavarovalna skupina Sava v EUR		31. 12. 2020				
		+100 bp		-100 bp		
Tip vrednostnega papirja	Vrednost	Vrednost po šoku	Sprememba vrednosti	Vrednost	Vrednost po šoku	Sprememba vrednosti
Državne obveznice	328.757.817	308.401.995	-20.355.822	328.757.817	351.431.001	22.673.184
Poslovne obveznice	384.041.600	366.004.192	-18.037.407	384.041.600	403.733.963	19.692.363
Obvezniški, konvertibilni in mešani vzajemni skladi	12.707.109	12.030.908	-676.201	12.707.109	13.453.142	746.033
Druga obrestno občutljiva sredstva	10.429.724	10.336.756	-92.968	10.429.724	10.524.882	95.158
Skupaj	735.936.250	696.773.851	-39.162.398	735.936.250	779.142.988	43.206.738
Vpliv na kapital		-38.221.472			42.118.925	
Vpliv na izkaz poslovnega izida		-940.926			1.087.813	

Vrednost matematične rezervacije, zajete v občutljivostno analizo na strani obveznosti, na dan 31. 12. 2021 predstavlja 443,6 milijona EUR (31. 12. 2020: 465,6 milijona EUR). Občutljivostna analiza na strani obveznosti (matematične rezervacije) pokaže, da bi se pri izračunu sedanje vrednosti matematičnih rezervacij ob upoštevanju

višje obrestne mere za 1 odstotno točko, matematične rezervacije skladno z LAT testom zmanjšale za 17,4 milijona EUR, oziroma 3,9 % (31. 12. 2020: 16,5 milijona EUR; 3,5 %). V drugem primeru, kjer bi pri rezervaciji upoštevali za 1 odstotno točko nižjo obrestno mero, pa bi se matematične rezervacije skladno z LAT testom

povečale za 20,4 milijona EUR oziroma 4,6 % (31. 12. 2019: 20,5 milijona EUR; 4,4 %). Občutljivostna analiza vključuje rezultate LAT testa, ki je opredeljen v poglavju 17.4.27 Test ustreznosti obveznost (test LAT – Liability Adequacy Test).

Rezultati občutljivostne analize obveznosti življenjskih zavarovanj

Zavarovalna skupina Sava v EUR	+100 bp			-100 bp		
	Vrednost matematičnih rezervacij	Vrednost po šoku glede na LAT test	Sprememba vrednosti	Vrednost matematičnih rezervacij	Vrednost po šoku glede na LAT test	Sprememba vrednosti
31. 12. 2021	443.577.279	426.137.952	-17.439.327	443.577.279	463.943.621	20.366.342
31. 12. 2020	465.641.679	449.155.310	-16.486.370	465.641.679	486.168.264	20.526.584

Rezultati občutljivostnih analiz na strani sredstev in obveznosti pokažejo, da se je občutljivost sredstev na spremembo obrestnih mer glede na leto 2020 nekoliko zmanjšala, medtem ko se je občutljivost obveznosti nekoliko povečala. Skupina je tudi v letu 2021 usklajevala ročnosti sredstev in obveznosti za potrebe zniževanja neto učinka spremembe obrestnih mer na bilance skupine. Razlika med povprečno ročnostjo sredstev in obveznosti ločeno na premoženjska in življenjska zavarovanja je predstavljena v nadaljevanju.

Povprečna ročnost obveznic in depozitov premoženjskih zavarovanj znaša konec leta 2021 4,06 leta (31. 12. 2020: 4,03 leta), medtem ko je pričakovana ročnost obveznosti premoženjskih zavarovanj 2,10 leta (31. 12. 2020: 2,08 leta).

Povprečna ročnost obveznic in depozitov življenjskih zavarovanj znaša konec leta 2021 5,43 leta (31. 12. 2020: 5,60 leta), medtem ko je pričakovana ročnost obveznosti življenjskih zavarovanj 6,04 leta (31. 12. 2020: 6,44 leta).

Obrestno tveganje se je v letu 2021 glede na preteklo leto ni bistveno spremenilo. Vrednost obrestno občutljivih sredstev in obrestno občutljivih obveznosti je ostala na podobnih nivojih, prav tako pa je ostala nespremenjena razlika med ročnostjo sredstev in obveznosti. Zaradi nizkih obrestnih mer družbe izpostavljene predvsem tveganju reinvestiranja, ki je pomembnejše predvsem za odsek življenjskih zavarovanj, v katerem smo zavezani zagotavljanju donosnosti v višini tehnične obrestne mere v daljšem obdobju.

Obrestno tveganje Sava Re

Sava Re na podlagi predpisane metodologije za izračun zavarovalno-tehničnih rezervacij nima obrestno občutljivih zavarovalno-tehničnih rezervacij, zato se spremembe tržnih obrestnih mer kažejo le

v vrednosti naložbenega portfelja. V naložbeni portfelj, občutljiv na spremembo obrestnih mer, so vključene državne in poslovne obveznice, dana posojila ter obvezniški in konvertibilni vzajemni skladi s ponderjem 1 in mešani vzajemni skladi s ponderjem 0,5.

Rezultati občutljivostne analize

Zavarovalna skupina Sava v EUR	31. 12. 2021					
	+100 bp			-100 bp		
Tip vrednostnega papirja	Vrednost	Vrednost po šoku	Sprememba vrednosti	Vrednost	Vrednost po šoku	Sprememba vrednosti
Državne obveznice	180.187.341	173.888.217	-6.299.124	180.187.341	186.926.993	6.739.652
Poslovne obveznice	104.042.047	99.877.407	-4.164.640	104.042.047	108.516.256	4.474.208
Obvezniški in konvertibilni vzajemni skladi	2.648.312	2.551.130	-97.182	2.648.312	2.752.461	104.149
Druga obrestno občutljiva sredstva	2.572.974	2.512.269	-60.705	2.572.974	2.638.032	65.059
Skupaj	289.450.674	278.829.023	-10.621.651	289.450.674	300.833.742	11.383.068
Vpliv na kapital		-10.133.529			10.853.406	
Vpliv na izkaz poslovnega izida		-488.121			529.662	

Zavarovalna skupina Sava v EUR	31. 12. 2020					
	+100 bp			-100 bp		
Tip vrednostnega papirja	Vrednost	Vrednost po šoku	Sprememba vrednosti	Vrednost	Vrednost po šoku	Sprememba vrednosti
Državne obveznice	133.452.334	128.208.707	-5.243.627	133.452.334	139.087.713	5.635.379
Poslovne obveznice	98.807.393	95.211.507	-3.595.887	98.807.393	102.773.098	3.965.704
Obvezniški vzajemni skladi	2.146.164	2.065.094	-81.070	2.146.164	2.234.213	88.049
Druga obrestno občutljiva sredstva	4.967.639	4.846.045	-121.594	4.967.639	5.099.102	131.464
Skupaj	239.373.531	230.331.353	-9.042.177	239.373.531	249.194.127	9.820.596
Vpliv na kapital		-8.433.831			9.094.873	
Vpliv na izkaz poslovnega izida		-608.346			725.723	

Občutljivostna analiza pokaže, da bi se vrednost naložbenega portfelja, upoštevanih v analizi, zaradi povečanja obrestnih mer znižala za 10,6 milijona EUR (31. 12. 2020: 9,0 milijona EUR) oziroma za 3,7 % (31. 12. 2020: 3,8 %).

Ocenjujemo, da se je zaradi večjega obsega obrestno občutljivih naložb tveganje spremembe obrestnih mer nekoliko povečalo.

17.6.4.1.2 Tveganje naložbenih nepremičnin

Tveganje naložbenih nepremičnin je tveganje spremembe poštene vrednosti naložbenih nepremičnin, ki so neposredno ali posredno v lasti skupine oziroma Save Re.

Skupina in Sava Re sta v okviru tveganj naložbenega portfelja izpostavljeni tveganju naložbenih nepremičnin. Tveganju so poleg naložbenih nepremičnin izpostavljeni tudi nepremičninski skladi, ki so kot alternativne naložbe izka-

zani v postavki finančne naložbe.

V spodnjih dveh preglednicah je prikazana vrednost naložbenih nepremičnin za skupino in Savo Re.

Naložbene nepremičnine

Zavarovalna skupina Sava v EUR	Sestava			Sestava			Strukturna sprememba (o. t.)
	31. 12. 2021	31. 12. 2021	31. 12. 2020	31. 12. 2020	Absolutna razlika		
Naložbene nepremičnine	14.281.192	0,9 %	16.121.079	1,0 %	-1.839.887	-0,1	
Nepremičninski skladi	15.846.059	1,0 %	14.340.307	0,9 %	1.505.751	0,1	
Skupaj	30.127.250	1,9 %	30.461.386	2,0 %	-334.136	-0,1	

Sava Re v EUR	Sestava			Sestava			Strukturna sprememba (o. t.)
	31. 12. 2021	31. 12. 2021	31. 12. 2020	31. 12. 2020	Absolutna razlika		
Naložbene nepremičnine	7.899.693	1,1 %	8.031.875	1,3 %	-132.182	-0,1	
Nepremičninski skladi	4.423.724	0,6 %	3.969.161	0,6 %	454.563	0,0	
Skupaj	12.323.417	1,8 %	12.001.035	1,9 %	322.382	0,1	

Podatki za leto 2020 se razlikujejo od podatkov v letnem poročilu 2020 zaradi spremenjenega načina prikazovanja tržnih tveganj.

Vrednost naložb skupine, ki so izpostavljene tveganju naložbenih nepremičnin, znaša na dan 31. 12. 2021 30,1 milijona EUR (31. 12. 2020: 30,5 milijona EUR) in se je glede na preteklo obdobje znižala za 0,3 milijona EUR.

Vrednost naložb Save Re, ki so izpostavljene tveganju naložbenih nepremičnin, znaša na dan 31. 12. 2021 12,3 milijona EUR (31. 12. 2020: 12,0 milijona EUR) in se je glede na preteklo obdobje povečala za 0,3 milijona EUR predvsem zaradi evidentiranja vpoklica sredstev s strani

upravljalcev nepremičninskih skladov.

Tveganje nepremičninskih naložb smo ocenili z apliciranjem zmanjšanja vrednosti naložb za 15 %. Rezultat je prikazan v spodnjih dveh preglednicah.

Ocena vrednosti naložbenih nepremičnin v primeru upoštevanega šoka

Zavarovalna skupina Sava v EUR	31. 12. 2021			31. 12. 2020		
	Vrednost	Vrednost po šoku	Sprememba vrednosti	Vrednost	Vrednost po šoku	Sprememba vrednosti
Naložbene nepremičnine	14.281.192	12.139.013	-2.142.179	16.121.079	13.702.917	-2.418.162
Nepremičninski skladi	15.846.059	13.469.150	-2.376.909	14.340.307	12.189.261	-2.151.046
Skupaj	30.127.250	25.608.163	-4.519.088	30.461.386	25.892.178	-4.569.208

Sava Re v EUR	31. 12. 2021			31. 12. 2020		
	Vrednost	Vrednost po šoku	Sprememba vrednosti	Vrednost	Vrednost po šoku	Sprememba vrednosti
Naložbene nepremičnine	7.899.693	6.714.739	-1.184.954	8.031.875	6.827.094	-1.204.781
Nepremičninski skladi	4.423.724	3.760.165	-663.559	3.969.161	3.373.787	-595.374
Skupaj	12.323.417	10.474.905	-1.848.513	12.001.035	10.200.880	-1.800.155

V primeru izbranega šoka bi se vrednost naložb skupine, ki so izpostavljene tveganju naložbenih nepremičnin, znižala za 4,5 milijona EUR, vrednost naložb izpostavljenih tveganju naložbenih nepremičnin Save Re pa bi se znižala za 1,8 milijona EUR.

17.6.4.1.3 Tveganje spremembe vrednosti lastniških vrednostnih papirjev

Tveganje spremembe vrednosti lastniških vrednostnih papirjev je tveganje, da bi se vrednost naložb zmanjšala zaradi nihanja cen lastniških vrednostnih papirjev. Tveganju so izpostavljene delnice, delniški in mešani vzajemni skladi (pri stresnem testu se upošteva polovica vrednosti) ter alternativni skladi (infrastruktura).

Drugače od obveznic, pri katerih sprememba obrestne mere na spremembo vrednosti naložb ne vpliva linearno, lahko za pad-

ce vrednosti naložb v lastniške vrednostne papirje in vzajemne sklade upoštevamo načelo linearnosti. Če za oceno občutljivosti naložb skupine na spremembe vrednosti lastniških vrednostnih papirjev predpostavimo padec vseh vrednosti za 10 %, bi to pomenilo zmanjšanje vrednosti naložb za 9,8 milijona EUR (31. 12. 2020: 7,4 milijona EUR). V primeru 20 odstotnega padca cen lastniških vrednostnih papirjev bi se vrednost naložb zmanjšala za 19,7 milijona EUR (31. 12. 2020: 14,9 milijona EUR). Skupina izkazuje najvišjo koncentracijo iz tveganja lastniških vrednostnih papirjev do izdajateljev v Sloveniji. Vrednost naložb v lastniške vrednostne papirje slovenskih izdajateljev je konec leta 2021 znašala 12,8 milijona EUR, kar znaša 13,0 % sredstev občutljivih na spremembo vrednosti lastniških vrednostnih papirjev (2020: 18,4 milijona EUR, 24,7 %).

Delniške naložbe zajete v oceno občutljivosti

Zavarovalna skupina Sava						
v EUR	31. 12. 2021	Sestava 31. 12. 2021	31. 12. 2020	Sestava 31. 12. 2020	Absolutna razlika	Strukturna sprememba (o. t.)
Delnice	35.965.685	2,3 %	38.602.296	2,5 %	-2.636.610	-0,2
od tega delnice Slovenija	12.797.641	0,8 %	18.405.126	1,2 %	-5.607.484	-0,4
Delniški in mešani vzajemni skladi	17.967.179	1,1 %	8.437.472	0,5 %	9.529.708	0,6
Infrastrukturni skladi	44.532.966	2,8 %	27.436.468	1,8 %	17.096.498	1,1
Skupaj	98.465.831	6,3 %	74.476.235	4,8 %	23.989.595	1,4

Podatki za leto 2020 se razlikujejo od podatkov v letnem poročilu 2020 zaradi spremenjenega načina prikazovanja tržnih tveganj.

Ocena občutljivosti delniških naložb

Zavarovalna skupina Sava						
v EUR	31. 12. 2021			31. 12. 2020		
	Vrednost	Vrednost po šoku	Sprememba vrednosti	Vrednost	Vrednost po šoku	Sprememba vrednosti
Naložbe občutljive na tveganje lastniških vrednostnih papirjev						
za - 10 %	98.465.831	88.619.248	-9.846.583	74.476.235	67.028.612	-7.447.624
za - 20 %	98.465.831	78.772.665	-19.693.166	74.476.235	59.580.988	-14.895.247

Izpostavljenost Zavarovalne skupine Sava tveganju spremembe vrednosti lastniških vrednostnih papirjev se je v letu 2021 v primerjavi s koncem leta 2020 povečala zaradi povečane izpostavljenosti do vzajemnih in alternativnih skladov. Ocenjujemo, da se je tveganje v 2021 nekoliko povečalo.

Tveganju spremembe vrednosti lastniških vrednostnih papirjev Save Re so izpostavljene delnice in delniški vzajemni skladi ter infrastrukturni skladi. Naložb v odvisne družbe v stresnem testu ne upoštevamo, saj skupina oziroma družba njihove vrednosti ocenjuje skladno z usmeritvijo, ki je opisana v poglavju 17.4.13 Finančne naložbe v odvisne in pridružene družbe.

Na dan 31. 12. 2021 je delež naložb, izpostavljenih tveganju lastniških vrednostnih papirjev, znašal 3,6 % naložbenega portfelja Save Re in se je v primerjavi s koncem leta 2020 povečal za 0,5 odstotne točke.

Delniške naložbe zajete v oceno občutljivosti

Sava Re		Sestava		Sestava		Strukturna sprememba (o. t.)
v EUR	31. 12. 2021	31. 12. 2021	31. 12. 2020	31. 12. 2020	Absolutna razlika	
Delnice	6.850.703	1,0 %	9.256.913	1,5 %	-2.406.210	-0,5
od tega delnice Slovenija	6.681.248	1,0 %	9.155.294	1,5 %	-2.474.045	-0,5
Delniški in mešani vzajemni skladi	3.362.993	0,5 %	1.070.360	0,2 %	2.292.634	0,3
Infrastrukturni skladi	14.554.843	2,1 %	9.200.979	1,5 %	5.353.864	0,6
Skupaj	24.768.539	3,6 %	19.528.251	3,1 %	5.240.288	0,5

Tabela se razlikuje od tabele v Letnem poročilu 2020 zaradi spremenjenega načina prikazovanja tržnih tveganj.

Ocena občutljivosti delniških naložb

Sava Re		31. 12. 2021			31. 12. 2020		
v EUR	Vrednost	Vrednost po šoku	Sprememba vrednosti	Vrednost	Vrednost po šoku	Sprememba vrednosti	
Naložbe občutljive na tveganje lastniških vrednostnih papirjev							
za - 10 %	24.768.539	22.291.685	-2.476.854	19.528.251	17.575.426	-1.952.825	
za - 20 %	24.768.539	19.814.831	-4.953.708	19.528.251	15.622.601	-3.905.650	

Pri oceni občutljivosti naložb za spremembe vrednosti lastniških vrednostnih papirjev predpostavimo padec vseh vrednosti, zajetih v stresni test za 10 %, kar bi znižalo vrednost teh naložb za 2,5 milijona EUR (31. 12. 2020: 2,0 milijona EUR). V primeru 20-odstotnega padca cen lastniških vrednostnih papirjev pa bi se vrednost naložb zmanjšala za 5,0 milijona EUR (31. 12. 2020: 3,9 milijona EUR).

Sava Re izkazuje najvišjo koncentracijo iz tveganja lastniških vrednostnih papirjev do izdajateljev v Sloveniji. Vrednost naložb v lastniške vrednostne papirje slovenskih izdajateljev konec leta 2021 znaša 6,7 milijona EUR, kar predstavlja 27,0 % sredstev občutljivih na spremembo lastniških vrednostnih papirjev (2020: 9,2 milijona EUR, 46,8 %).

Tveganje lastniških vrednostnih papirjev skupine in tudi Save Re se je v letu 2021 povečalo.

Tveganja finančnih naložb Zavarovalne skupine Sava in Save Re v odvisne in pridružene družbe

Zavarovalna skupina Sava je pri finančnih naložbah v odvisne in pridružene družbe najbolj izpostavljena tveganju znižanja vrednosti tovrstnih naložb. Celotna izpostavljenost tveganju finančnih naložb v odvisne in pridružene

družbe za skupino na dan 31. 12. 2021 znaša 75,6 milijona EUR (2020: 70,1 milijona EUR).

V spodnji preglednici so prikazane vrednosti naložb v odvisne in pridružene družbe po upoštevanem šoku.

Ocena občutljivosti naložb v odvisne in pridružene družbe Zavarovalne skupine Sava

Zavarovalna skupina Sava v EUR	31. 12. 2021			31. 12. 2020		
	Vrednost	Vrednost po šoku	Sprememba vrednosti	Vrednost	Vrednost po šoku	Sprememba vrednosti
Padec vrednosti za 10 %	75.567.917	68.011.125	-7.556.792	70.144.331	63.129.898	-7.014.433
Padec vrednosti za 20 %	75.567.917	60.454.334	-15.113.583	70.144.331	56.115.465	-14.028.866
Padec vrednosti največje odvisne družbe za 10 %	26.704.604	24.034.144	-2.670.460	26.704.604	24.034.144	-2.670.460
Padec vrednosti največje odvisne družbe za 20 %	26.704.604	21.363.683	-5.340.921	26.704.604	21.363.683	-5.340.921

Sava Re je pri finančnih naložbah v odvisne in pridružene družbe predvsem izpostavljena tveganju znižanja vrednosti tovrstnih naložb in tveganju koncentracije. Sava Re je imela v 2021 med finančnimi naložbami v odvisne in pridružene družbe eno večjo izpostavljenost, in sicer naložbo v Zavarovalnico Sava, katere vrednost je na dan 31. 12. 2021 predstavljala 38,1 % (31. 12. 2020 38,7 %) celotne vred-

nosti finančnih naložb v odvisne in pridružene družbe. Celotna izpostavljenost Save Re tveganju finančnih naložb v odvisne in pridružene družbe na dan 31. 12. 2021 znaša 324,1 milijona EUR (31. 12. 2020: 319,1 milijona EUR).

V spodnji preglednici so prikazane vrednosti naložb v odvisne in pridružene družbe po upoštevanem šoku.

Ocena občutljivosti naložb v odvisne in pridružene družbe Save Re

Sava Re v EUR	31. 12. 2021			31. 12. 2020		
	Vrednost	Vrednost po šoku	Sprememba vrednosti	Vrednost	Vrednost po šoku	Sprememba vrednosti
Padec vrednosti za 10 %	324.129.991	291.716.992	-32.412.999	319.097.412	287.187.671	-31.909.741
Padec vrednosti za 20 %	324.129.991	259.303.993	-64.825.998	319.097.412	255.277.930	-63.819.482
Padec vrednosti največje odvisne družbe za 10 %	123.364.958	111.028.462	-12.336.496	123.364.958	111.028.462	-12.336.496
Padec vrednosti največje odvisne družbe za 20 %	123.364.958	98.691.966	-24.672.992	123.364.958	98.691.967	-24.672.992

Izpostavljenost Save Re tveganjem v povezavi s finančnimi naložbami v odvisne in pridružene družbe je v letu 2021 nekoliko višja kot v letu 2020. Upoštevajoč vse

vplive ocenjujemo, da tveganje povezano z vrednostjo udeležb, zaradi aktivnega upravljanja ostaja srednje veliko.

Zavarovalna skupina Sava in Sava Re upravljata tveganja finančnih naložb v odvisne in pridružene družbe z aktivnim upravljanjem družb, kar obsega:

- sistem vodenja in nadzora ter jasno razmejevanje odgovornosti na vseh ravneh,
- politike upravljanja tveganj,
- sistematično upravljanje tveganj v treh obrambnih linijah (podrobneje opisano v poglavju 11 Upravljanje tveganj),
- postavljanje poslovne strategije in strategije prevzemanja tveganj od zgoraj navzdol, pri čemer se upoštevajo tako vidiki skupine kot celote kot vidiki posamezne družbe v skupini,
- celovit sistem spremljanja poslovanja in poročanja o poslovanju ter z njimi povezanih tveganjih na vseh ravneh.

17.6.4.1.4 Valutno tveganje

Valutno tveganje je tveganje, da se bo zaradi sprememb tečajev zmanjšala vrednost sredstev v tujih valutah ali povečala vrednost obveznosti v tujih valutah.

Zavarovalna skupina Sava valutno tveganje obvladuje tako, da vsaka družba skrbi za čim boljše valutno usklajenost sredstev in obveznosti. Zavarovalna skupina Sava je na dan 31. 12. 2021 izkazovala 8,6 % obveznosti nominiranih v tuji valuti (2020: 9,1 %).

Posamezna družba glede na tržne razmere oceni zmožnost valutnega usklajevanja v primarni valuti, če to ni mogoče, se za usklajevanje uporablja transakcijska valuta.

V naslednji preglednici so za Zavarovalno skupino Sava prikazane valutne neuskklajenosti za pet valut z največjim deležem v valutni sestavi obveznosti. Prikazana je neuskklajenost tako po obračunski valuti kot tudi po transakcijski valuti.

Valutna (ne)uskklajenost na dan 31. 12. 2021 (zneski so preračunani v EUR)

Zavarovalna skupina Sava				
Valuta	Sredstva	Kapital in obveznosti	Neuskklajenost	% usklajenosti obveznosti
Euro (EUR)	2.383.196.350	2.428.623.444		
Tuje valute	275.126.009	229.698.916		
Am. dolar (USD)	70.833.678	39.538.332	31.295.346	179,2
Hrvaška kuna (HRK)	28.445.422	36.340.161	7.894.739	78,3
Srbski dinar (RSD)	40.050.567	23.087.728	16.962.839	173,5
Makedonski denar (MKD)	33.539.880	16.833.540	16.706.340	199,2
Korejski won (KRW)	14.800.937	16.595.883	1.794.946	89,2
Ostalo	87.455.525	97.303.272	9.847.747	89,9
Skupaj	2.658.322.359	2.658.322.359	84.501.957	
% valutne usklajenosti			96,8 %	

Valutna (ne)uskklajenost na dan 31. 12. 2020 (zneski so preračunani v EUR)

Zavarovalna skupina Sava				
Valuta	Sredstva	Kapital in obveznosti	Neuskklajenost	% usklajenosti obveznosti
Euro (EUR)	2.203.000.402	2.241.841.898		
Tuje valute	264.250.901	225.409.405		
Am. dolar (USD)	69.733.304	50.126.784	19.606.520	139,1
Hrvaška kuna (HRK)	33.972.961	37.194.288	3.221.327	91,3
Srbski dinar (RSD)	37.391.414	20.043.714	17.347.700	186,5
Makedonski denar (MKD)	35.268.252	16.811.230	18.457.022	209,8
Britanski funt (GBP)	20.224.422	19.706.047	518.375	102,6
Ostalo	67.660.548	81.527.342	13.866.794	83,0
Skupaj	2.467.251.303	2.467.251.303	73.017.738	
% valutne usklajenosti			97,0 %	

Upravljavška valutna (ne)usklajenost na dan 31. 12. 2021 (zneski so preračunani v EUR)

Zavarovalna skupina Sava				
Valuta	Sredstva	Kapital in obveznosti	Neusklajenost	% usklajenosti obveznosti
Euro (EUR)	2.384.158.817	2.431.088.936		
Tuje valute	274.163.542	227.233.424		
Am. dolar (USD)	75.651.244	54.222.526	21.428.718	139,5
Hrvaška kuna (HRK)	28.445.422	36.340.161	7.894.739	78,3
Srbski dinar (RSD)	40.050.567	23.087.728	16.962.839	173,5
Makedonski denar (MKD)	33.539.880	16.833.540	16.706.340	199,2
Korejski won (KRW)	14.800.937	16.595.883	1.794.946	89,2
Ostalo	81.675.491	80.153.585	1.521.906	101,9
Skupaj	2.658.322.359	2.658.322.359	66.309.488	
% valutne usklajenosti			97,5 %	

Upravljavška valutna (ne)usklajenost na dan 31. 12. 2020 (zneski so preračunani v EUR)

Zavarovalna skupina Sava				
Valuta	Sredstva	Kapital in obveznosti	Neusklajenost	% usklajenosti obveznosti
Euro (EUR)	2.203.513.209	2.243.236.654		
Tuje valute	263.738.094	224.014.649		
Am. dolar (USD)	73.672.273	61.931.802	11.740.470	119,0
Hrvaška kuna (HRK)	33.972.961	37.194.288	3.221.327	91,3
Srbski dinar (RSD)	37.391.414	20.043.714	17.347.700	186,5
Makedonski denar (MKD)	35.268.252	16.811.230	18.457.022	209,8
Britanski funt (GBP)	20.224.422	19.706.047	518.375	102,6
Ostalo	63.208.772	68.327.567	5.118.795	92,5
Skupaj	2.467.251.303	2.467.251.303	56.403.690	
% valutne usklajenosti			97,7 %	

Zavarovalna skupina Sava izkazuje visoke stopnje izpostavljenosti do valut držav v katerih poslujejo odvisne družbe. Skupina skrbi za visoko stopnjo valutne usklajenosti s spremljavo valutne usklajenosti sredstev in obveznosti na nivoju posamezne družbe in portfelja.

Učinek 10 % povečanja oziroma zmanjšanja tečaja na dan 31. 12. 2021 (zneski so preračunani v EUR)

Zavarovalna skupina Sava	Sredstva zmanjšana za kapital in obveznosti (neusklajenost)	Učinek povečanja tečaja za 10 %	Učinek zmanjšanja tečaja za 10 %
Valuta			
Euro (EUR)			
Tuje valute	45.427.093	4.542.709	-4.542.709
Am. dolar (USD)	31.295.346	3.129.535	-3.129.535
Hrvaška kuna (HRK)	-7.894.739	-789.474	789.474
Srbski dinar (RSD)	16.962.839	1.696.284	-1.696.284
Makedonski denar (MKD)	16.706.340	1.670.634	-1.670.634
Korejski won (KRW)	-1.794.946	-179.495	179.495
Ostalo	-9.847.747	-984.775	984.775
Učinek na izkaz uspeha		4.542.709	-4.542.709

Učinek 10 % povečanja oziroma zmanjšanja tečaja na dan 31. 12. 2020 (zneski so preračunani v EUR)

Zavarovalna skupina Sava	Sredstva zmanjšana za kapital in obveznosti (neusklajenost)	Učinek povečanja tečaja za 10 %	Učinek zmanjšanja tečaja za 10 %
Valuta			
Euro (EUR)			
Tuje valute	38.841.496	3.884.150	-3.884.150
Am. dolar (USD)	19.606.520	1.960.652	-1.960.652
Hrvaška kuna (HRK)	-3.221.327	-322.133	322.133
Srbski dinar (RSD)	17.347.700	1.734.770	-1.734.770
Makedonski denar (MKD)	18.457.022	1.845.702	-1.845.702
Britanski funt (GBP)	518.375	51.838	-51.838
Ostalo	-13.866.794	-1.386.679	1.386.679
Učinek na izkaz uspeha		3.884.150	-3.884.150

¹⁴² Obračunska valuta je vsaka lokalna valuta, v kateri je nominirana obračunska dokumentacija. Obračuni na podlagi posamezne pozavarovalne pogodbe so lahko nominirani v več različnih obračunskih valutah. Nanjo so načelno vezane obveznosti in terjatve do cedenta in zato tudi pozavarovatelj.

¹⁴³ Transakcijska valuta je tista, v kateri poteka plačilni promet za pogodbene salde iz pozavarovalnih pogodb.

V Zavarovalni skupini Sava je valutnemu tveganju v največji meri izpostavljena Sava Re.

Delež obveznosti Sava Re v tujih valutah na dan 31. 12. 2021 predstavlja 17,5 % vseh obveznosti družbe. Ker se delež poslov v tujini (posledično tudi število različnih valut) povečuje, ima Sava Re sprejeto politiko valutnega usklajevanja. Zaradi zmanjševanja valutnega tveganja se dejavno loteva usklajevanja sredstev in obveznosti v tuji valuti. Pravilnik valutnega usklajevanja določa kriterije pri katerih začne družba valutno usklajevanje po obračunski valuti¹⁴². Družba glede na tržne razmere oceni zmožnost valutnega usklajevanja v primarni valuti, če to ni mogoče, se za usklajevanje uporablja transakcijska valuta.¹⁴³ Pogoje in način usklajevanja ima družba opisane v politiki valutnega usklajevanja. Valutna usklajenost sredstev in obveznosti ob uporabi metodologije obračunske in transakcijske valute je prikazana v preglednici upravljalna valutna usklajenost.

Valutno neusklajenost sredstev in obveznosti spremljamo po posamezni obračunski valuti. V naslednji preglednici so prikazane valutne neusklajenosti za pet valut z največjim deležem v valutni sestavi obveznosti.

Valutna (ne)usklajenost na dan 31. 12. 2021 (zneski so preračunani v EUR)

Sava Re				
Valuta	Sredstva	Kapital in obveznosti	Neusklajenost	% usklajenosti obveznosti
Euro (EUR)	690.155.277	686.687.328		
Tuje valute	141.923.479	145.391.429		
Am. dolar (USD)	51.534.886	38.865.102	12.669.784	132,6
Korejski won (KRW)	14.800.938	16.595.883	1.794.945	89,2
Kitajski yuan (CNY)	11.508.020	11.186.734	321.287	102,9
Indijska rupija (INR)	7.689.555	5.903.170	1.786.385	130,3
Taka (BDT)	3.015.573	9.926.558	6.910.985	30,4
Ostalo	53.374.507	62.913.983	9.539.475	84,8
Skupaj	832.078.756	832.078.756	33.022.860	
% valutne usklajenosti			96,0 %	

Valutna (ne)usklajenost na dan 31. 12. 2020 (zneski so preračunani v EUR)

Sava Re				
Valuta	Sredstva	Kapital in obveznosti	Neusklajenost	% usklajenosti obveznosti
Euro (EUR)	629.959.970	623.106.590		
Tuje valute	126.680.615	133.533.995		
Ameriški dolar (USD)	54.823.057	44.025.789	10.797.267	124,5
Korejski won (KRW)	11.378.112	12.106.489	728.377	94,0
Kitajski yuan (CNY)	8.260.310	9.004.798	744.488	91,7
Indijska rupija (INR)	6.276.433	6.366.669	90.235	98,6
Taka (BDT)	2.583.799	7.492.748	4.908.948	34,5
Ostalo	43.358.903	54.537.502	11.178.599	79,5
Skupaj	756.640.585	756.640.585	28.447.915	
% valutne usklajenosti			96,2 %	

Sava Re si je za ciljno usklajenost opredelila usklajenost več kot 90 %. V letu 2021 je usklajenost znašala 96,0 % (2020: 96,2 %), kar kaže na kakovostno obvladovanje valutnega tveganja.

Upravljavska valutna (ne)usklajenost na dan 31. 12. 2021 (zneski so preračunani v EUR)

Sava Re				
Valuta	Sredstva	Kapital in obveznosti	Neusklajenost	% usklajenosti obveznosti
Euro (EUR)	691.117.745	689.152.589		
Tuje valute	140.961.012	142.926.168		
Am. dolar (USD)	56.352.452	53.549.296	2.803.156	105,2
Korejski won (KRW)	14.800.938	16.595.883	1.794.945	89,2
Kitajski yuan (CNY)	11.508.020	11.186.734	321.287	102,9
Indijska rupija (INR)	8.960.928	9.291.991	331.063	96,4
Ruski rubelj (RUB)	3.858.328	3.996.289	137.961	96,5
Ostalo	45.480.345	48.305.975	2.825.631	94,2
Skupaj	832.078.756	832.078.756	8.214.041	
% valutne usklajenosti			99,0 %	

Upravljavska valutna (ne)usklajenost na dan 31. 12. 2020 (zneski so preračunani v EUR)

Sava Re				
Valuta	Sredstva	Kapital in obveznosti	Neusklajenost	% usklajenosti obveznosti
Euro (EUR)	630.470.203	624.500.008		
Tuje valute	126.170.381	132.140.576		
Ameriški dolar (USD)	58.762.025	55.830.808	2.931.218	105,3
Korejski won (KRW)	11.378.112	12.106.489	728.377	94,0
Kitajski yuan (CNY)	8.260.310	9.004.798	744.488	91,7
Indijska rupija (INR)	7.648.206	8.768.937	1.120.731	87,2
Ruski rubelj (RUB)	2.874.123	2.779.585	94.538	103,4
Ostalo	37.247.605	43.649.960	6.402.355	85,3
Skupaj	756.640.585	756.640.585	12.021.707	
% valutne usklajenosti			98,4 %	

Pri upravljanju valutnega tveganja (upravljavski vidik) je Savi Re uspelo neposredno uskladiti vse likvidnejše valute. Druge valute je usklajevala glede na koreliranost tujih valut z EUR oziroma USD. Ker je precej obračunskih valut vsaj 90-odstotno koreliranih z USD, se ob upoštevanju te korelacije presežek sredstev nad obveznostmi v USD zniža na 2,8 milijona EUR (iz 12,7 milijona EUR). S tem se odstotek valutne usklajenosti poveča na 99,0 % (2020: 98,4 %).

Učinek 10 % povečanja oziroma zmanjšanja tečaja na dan 31. 12. 2021 (zneski so preračunani v EUR)

Sava Re	Sredstva zmanjšana za kapital in obveznosti (neusklajenost)	Učinek povečanja tečaja za 10 %	Učinek zmanjšanja tečaja za 10 %
Valuta			
Euro (EUR)			
Tuje valute	-3.467.951		
Am. dolar (USD)	12.669.784	1.266.978	-1.266.978
Korejski won (KRW)	-1.794.945	-179.495	179.495
Kitajski yuan (CNY)	321.286	32.129	-32.129
Indijska rupija (INR)	1.786.385	178.638	-178.639
Ruski rubelj (RUB)	-6.910.985	-691.099	691.098
Ostalo	-9.539.476	-953.948	953.948
Učinek na izkaz uspeha		-346.797	346.795

Učinek 10 % povečanja oziroma zmanjšanja tečaja na dan 31. 12. 2020 (zneski so preračunani v EUR)

Sava Re	Sredstva zmanjšana za kapital in obveznosti (neusklajenost)	Učinek povečanja tečaja za 10 %	Učinek zmanjšanja tečaja za 10 %
Valuta			
Euro (EUR)			
Tuje valute	-6.853.381	-685.338	685.338
Am. dolar (USD)	10.797.268	1.079.727	-1.079.727
Korejski won (KRW)	-728.377	-72.838	72.838
Kitajski yuan (CNY)	-744.488	-74.449	74.449
Indijska rupija (INR)	-90.236	-9.024	9.024
Ruski rubelj (RUB)	-4.908.949	-490.895	490.895
Ostalo	-11.178.599	-1.117.860	1.117.860
Učinek na izkaz uspeha		-685.338	685.338

Družba izvaja merjenje valutnega tveganja tudi s stohastično analizo, ki napove povprečni presežek sredstev, pa tudi 5-odstotni kvantil presežka sredstev po enem letu od datuma vrednotenja tveganja.

Na podlagi tečajev valut, do katerih je Sava Re izpostavljena, za zadnjih pet let, njihovih korelacij in evrskih ekvivalentov presežka sredstev oz. obveznosti na dan 31. 12. 2021 v teh valutah smo naredili stohastično analizo, ki je napovedala, da bo ob predpostavki nespremenjene valutne strukture po enem letu povprečni presežek sredstev nad obveznostmi enak 0,1 milijona EUR (31. 12. 2020 : 0,3 milijona EUR), vendar pa bo s 5 % verjetnostjo primanjkljaj sredstev večji od 0,3 milijona EUR (31. 12. 2020: 0,5 milijona EUR).

Vpliv tečajnih razlik na izkaz poslovnega izida

Valutna neusklajenost vpliva tudi na izkaz poslovnega izida na podlagi obračuna tečajnih razlik zaradi vpliva spremembe valutnega tečaja na različne postavke izkaza finančnega položaja.

Ob predpostavki 100-odstotne valutne usklajenosti sredstev in obveznosti, sprememba valutnih tečajev tujih valut ne bi imela vpliva na izkaz poslovnega izida. Sprememba vrednosti sredstev v tujih valutah zaradi spremembe valutnih tečajev bi se namreč nevtralizirala s spremembo vrednosti obveznosti v tujih valutah. Ker Sava Re nima zagotovljene 100-odstotne valutne usklajenosti sredstev in obveznosti, te spremembe vplivajo na poslovni rezultat v izkazu poslovnega izida. Vpliv tečajnih razlik je prikazan v naslednji preglednici.

Druge družbe v skupini z lokalno valuto v evrih (družbe s sedežem v Sloveniji, Črni gori in Kosovu), imajo glavno obveznosti v evrih, za obveznosti v drugih valutah pa se v primeru presežanja meje materialnosti izvaja proces valutnega usklajevanja. Družbe v skupini, katerih lokalna valuta ni evro (družbe s sedežem na Hrvaškem, v Srbiji in Severni Makedoniji), večino poslovanja opravijo v lokalni valuti, zaradi medsebojnih povezav v skupini pa so nekoliko podvržene še valutnemu tveganju na evrih.

Ocenjujemo, da je valutno tveganje na ravni skupine v letu 2021 glede na leto 2020 ostalo na podobni ravni, saj Sava Re aktivno pristopa k valutnemu usklajevanju, izvaja valutno usklajevanje sredstev in obveznosti na podlagi obračunske valute ali posredno na podlagi transakcijske valute in tako zmanjšuje izpostavljenost valutnemu tveganju.

Vpliv tečajnih razlik na izkaz poslovnega izida

Sava Re		
Postavka izkaza finančnega položaja	Tečajne razlike	
Euro (EUR)	31. 12. 2021	31. 12. 2020
Naložbe	3.706.465	-4.631.730
ZTR in razmejene provizije	-4.658.448	7.298.446
Terjatve in obveznosti	439.083	-2.813.036
Skupaj vpliv na izkaz poslovnega izida	-512.900	-146.320

17.6.4.2 Likvidnostno tveganje

Likvidnostno tveganje je tveganje, da družba zaradi nastanka nepričakovanih ali nepričakovano visokih obveznosti ne bo sposobna poravnati vseh svojih finančnih obveznosti.

Upravljanje likvidnostnega tveganja v posamezni družbi v skupini sledi smernicam, določenim v politiki upravljanja likvidnostnega tveganja Zavarovalne skupine Sava. Vsaka družba v skupini skrbno načrtuje in spremlja realizacijo denarnih tokov (denarne prilive in odlive) ter v primeru likvidnostnih težav obvesti matično družbo, ki presodi nastalo situacijo in zagotovi potrebna sredstva za zagotavljanje likvidnosti te družbe.

Likvidnostno tveganje, ki ga prevzame določena družba v skupini, se zmanjšuje tudi z rednim merjenjem in spremljanjem opredeljenih kazalnikov likvidnosti. En izmed kazalnikov ugotavljanja likvidnostnega tveganja je tudi rokovna usklajenost finančnih sredstev in obveznosti.

Likvidnostne potrebe se zagotavljajo z alokacijo sredstev v instrumente denarnega trga v odstotku, ki je skladen z ocenjeno normalno tekočo potrebo po likvidnos-

ti. Sredstva za pokrivanje ocenjene likvidnostne rezerve družbe v skupini s sedežem v EU zagotavljajo tako, da imajo vsaj 15 % portfelja investiranega v visoko likvidnih sredstvih. Visoko likvidna sredstva so namenjena zagotavljanju likvidnosti v primeru izrednih potreb po likvidnosti in so na voljo v vsakem trenutku. Druge družbe v skupini kratkoročna sredstva za zagotavljanje likvidnosti uravnavajo z gotovino na bančnih računih in kratkoročnimi depoziti.

V naslednji preglednici so vrednosti finančnih naložb in zavarovalno-tehničnih rezervacij, ki pokrivajo življenjska zavarovanja, po letih prikazane prek nediskontiranih denarnih tokov, vrednost zavarovalno-tehničnih rezervacij, ki pokrivajo premoženjska zavarovanja pa je po letih razporejena glede na pričakovano zapadlost na podlagi trikotniškega razvoja. Presežek obveznosti nad sredstvi z ročnostjo krajšo od enega leta družbe v skupini pokrivajo s sredstvi na odpoklic in s presežnimi denarnimi tokovi, ki izhajajo iz tekočega poslovanja.

Zapadlost finančnih sredstev in obveznosti

Zavarovalna skupina Sava	Knjigovodska vrednost					Brez določene zapadlosti	Skupaj
v EUR	31. 12. 2021	Na odpoklic	do 1 leta	od 1 leta do 5 let	nad 5 let		31. 12. 2021
Finančne naložbe	1.472.688.443	0	235.336.192	596.389.507	633.445.005	132.205.788	1.597.376.491
- vrednotene po pošteni vrednosti preko izkaza poslovnega izida	34.386.074	0	1.236.917	7.858.636	34.811.763	5.085.711	48.993.028
- v posesti do zapadlosti	40.023.124	0	8.745.779	25.597.236	12.884.627	0	47.227.642
- posojila in depoziti	29.846.572	0	26.423.579	4.682.169	1.081.936	0	32.187.685
- razpoložljivo za prodajo	1.368.432.673	0	198.929.916	558.251.465	584.666.679	127.120.077	1.468.968.137
Znesek zav. teh. rezervacij, prenesen pozavarovateljem	57.767.056	0	29.849.258	18.639.883	8.655.550	622.365	57.767.056
Denar in denarni ustrezniki	73.977.510	21.344.906	52.632.604	0	0	0	73.977.510
SKUPAJ SREDSTVA	1.604.433.008	21.344.906	317.818.054	615.029.390	642.100.555	132.828.153	1.729.121.058
Podrejene obveznosti	74.863.524	0	2.812.500	11.250.000	83.437.500	0	97.500.000
Zavarovalno tehnične rezervacije	1.237.500.117	0	518.952.517	427.586.458	287.797.347	3.163.795	1.237.500.117
SKUPAJ OBVEZNOSTI	1.312.363.641	0	521.765.017	438.836.458	371.234.847	3.163.795	1.335.000.117
Razlika	292.069.367	21.344.906	-203.946.963	176.192.932	270.865.708	129.664.358	394.120.941

Zavarovalna skupina Sava	Knjigovodska vrednost					Brez določene zapadlosti	Skupaj
v EUR	31. 12. 2020	Na odpoklic	do 1 leta	od 1 leta do 5 let	nad 5 let		31. 12. 2020
Finančne naložbe	1.430.149.336	0	207.319.408	548.470.547	598.938.589	122.651.235	1.477.379.779
- vrednotene po pošteni vrednosti preko izkaza poslovnega izida	27.409.671	0	1.388.125	6.467.824	27.344.919	3.003.233	38.204.101
- v posesti do zapadlosti	43.679.425	0	9.061.550	18.221.530	19.076.901	0	46.359.981
- posojila in depoziti	31.796.178	0	34.863.159	10.403.359	1.360.465	0	46.626.983
- razpoložljivo za prodajo	1.327.264.062	0	162.006.574	513.377.834	551.156.304	119.648.002	1.346.188.714
Znesek zav. teh. rezervacij, prenesen pozavarovateljem	42.609.217	0	25.043.476	11.097.039	5.853.017	615.685	42.609.217
Denar in denarni ustrezniki	73.956.821	13.346.082	60.610.738	0	0	0	73.956.820
SKUPAJ SREDSTVA	1.546.715.374	13.346.082	292.973.622	559.567.586	604.791.606	123.266.920	1.593.945.816
Podrejene obveznosti	74.804.974	0	2.812.500	11.250.000	86.250.000	0	100.312.500
Zavarovalno tehnične rezervacije	1.233.312.054	0	466.853.383	445.533.403	318.511.639	2.413.629	1.233.312.054
SKUPAJ OBVEZNOSTI	1.308.117.028	0	469.665.883	456.783.403	404.761.639	2.413.629	1.333.624.554
Razlika	238.598.346	13.346.082	-176.692.261	102.784.183	200.029.967	120.853.291	260.321.262

Podatki se razlikujejo od podatkov v letnem poročilu 2020; v letnem poročilu 2020 so bile v likvidnostno tveganje vključene tudi naložbe KSNT, ki pa smo jih za letno poročilo 2021 izločili.

Na dan 31. 12. 2021 je delež visoko likvidnih naložb Zavarovalne skupine Sava znašal 37,5 % (31. 12. 2020: 37,7 %) naložbenega portfelja, kar kaže na visoko likvidnost portfelja.

Sava Re upravlja likvidnostno tveganje z zagotavljanjem sredstev v višini ocenjene likvidnostne potrebe. Ta je sestavljena iz ocene potrebe po normalni tekoči likvidnosti in likvidnostne rezerve, zagotavlja pa se z alokacijo sredstev v instrumente denarnega trga in določitvijo odstotka posameznega portfelja, ki mora biti investiran v visoko likvidnih sredstvih ter v vsakem trenutku na voljo za zagotavljanje likvidnosti v izrednih potrebah.

Sava Re izvaja oceno normalne tekoče likvidnosti na podlagi analize predvidenih denarnih tokov v obdobju do enega leta v mesečnih in tedenskih načrtih, ki upoštevajo predvideno dinamiko zapadlosti naložb ter druge prilive in odlive iz poslovanja. Pri tem uporablja historične podatke poslovanja družbe, ki so zajeti v preteklih mesečnih in tedenskih likvidnostnih načrtih, in pričakovanja glede poslovanja v prihodnje. Likvidnostna rezerva se nato izračuna na podlagi ocene maksimalnih tedenskih odlivov glede na historične podatke.

Izpostavljenost likvidnostnemu tveganju merimo tudi z rokovno usklajenostjo finančnih sredstev in obveznosti.

V naslednji preglednici so vrednosti finančnih naložb po letih prikazane z nediskontiranimi denarnimi tokovi, vrednost zavarovalno-tehničnih rezervacij pa je po letih razporejena glede na pričakovano zapadlost na podlagi trikotniškega razvoja.

Zapadlost finančnih sredstev in obveznosti

Sava Re v EUR	Knjigovodska vrednost 31. 12. 2021	Na odpoklic	do 1 leta	od 1 leta do 5 let	nad 5 let	Brez določene zapadlosti	Skupaj 31. 12. 2021
Finančne naložbe	327.784.595	0	61.698.421	146.698.011	98.031.895	29.192.263	335.620.590
- vrednotene po pošteni vrednosti preko izkaza poslovnega izida	9.283.045	0	291.920	3.357.700	9.718.539	126.024	13.494.183
- v posesti do zapadlosti	2.816.979	0	844.500	2.410.000	0	0	3.254.500
- posojila in depoziti	12.183.310	0	10.898.506	711.716	716.862	0	12.327.085
- razpoložljivo za prodajo	303.501.261	0	49.663.495	140.218.595	87.596.494	29.066.239	306.544.822
Znesek zav. teh. rezervacij, prenesen pozavarovateljem	48.486.444	0	21.952.110	18.054.742	8.479.592	0	48.486.444
Denar in denarni ustrezniki	28.806.817	8.000.000	20.806.817	0	0	0	28.806.817
SKUPAJ SREDSTVA	405.077.857	8.000.000	104.457.348	164.752.754	106.511.487	29.192.263	412.913.851
Podrejene obveznosti	74.863.524	0	2.812.500	11.250.000	83.437.500	0	97.500.000
Zavarovalno tehnične rezervacije	331.812.724	0	150.641.099	123.274.509	57.897.117	0	331.812.724
SKUPAJ OBVEZNOSTI	406.676.249	0	153.453.599	134.524.509	141.344.617	0	429.312.724
Razlika	-1.598.392	8.000.000	-48.996.251	30.228.245	-34.823.130	29.192.263	-16.398.873

Sava Re	Knjigovodska vrednost					Brez določene	Skupaj
v EUR	31. 12. 2020	Na odpoklic	do 1 leta	od 1 leta do 5 let	nad 5 let	zapadlosti	31. 12. 2020
Finančne naložbe	269.537.788	0	53.249.398	110.214.910	85.724.964	25.643.576	274.832.847
- vrednotene po pošteni vrednosti preko izkaza poslovnega izida	7.652.268	0	654.173	2.205.200	7.735.200	651.042	11.245.615
- v posesti do zapadlosti	2.816.598	0	144.500	1.152.000	2.102.500	0	3.399.000
- posojila in depoziti	12.228.804	0	9.610.771	2.009.076	954.760	0	12.574.607
- razpoložljivo za prodajo	246.840.118	0	42.839.954	104.848.633	74.932.504	24.992.534	247.613.625
Znesek zav. teh. rezervacij, prenesen pozavarovateljem	31.935.116	0	15.542.616	10.696.775	5.695.725	0	31.935.117
Denar in denarni ustrezniki	27.080.146	4.600.000	22.480.146	0	0	0	27.080.146
SKUPAJ SREDSTVA	328.553.049	4.600.000	91.272.159	120.911.685	91.420.689	25.643.576	333.848.109
Podrejene obveznosti	74.804.974	0	2.812.500	11.250.000	86.250.000	0	100.312.500
Zavarovalno tehnične rezervacije	297.882.871	0	145.737.942	99.280.772	52.864.158	0	297.882.871
SKUPAJ OBVEZNOSTI	372.687.845	0	148.550.442	110.530.772	139.114.158	0	398.195.371
Razlika	-44.134.796	4.600.000	-57.278.282	10.380.913	-47.693.468	25.643.576	-64.347.262

Sava Re izkazuje 160,2 milijona EUR oziroma 45,0 % (31. 12. 2020: 134,2 milijona EUR; 46,0 %) visoko likvidnih naložb.

Z vidika likvidnosti družbe je pomembna tudi usklajenost ročnosti kosmatih zavarovalno-tehničnih rezervacij in rezerv s sredstvi registra premoženjskih zavarovanj. Obveznosti z zapadlostjo do enega leta Sava Re so konec leta 2021 presegale kratkoročna sredstva za 16,4 milijona EUR. Ocenjujemo, da je ob upoštevanju pričakovanih prilivov iz poslovanja in visokim deležem likvidnih naložb, likvidnostni položaj družbe primeren.

Kazalec likvidnostnega položaja je tudi povprečna ročnost sredstev in obveznosti. Povprečna ročnost obveznic in depozitov registra premoženjskih zavarovanj je bila konec leta 2021 3,81 leta (31. 12. 2020: 3,97 leta), medtem ko je pričakovana ročnost obveznosti 2,84 leta (31. 12. 2020: 2,82 leta).

Na podlagi navedenega ocenjujemo, da likvidnostno tveganje na ravni skupine kot tudi posamezne družbe dobro obvladujemo in, da se v primerjavi s koncem leta 2020 ni bistveno povečalo.

17.6.4.3 Kreditno tveganje

Kreditno tveganje je tveganje neizpolnitve obveznosti izdajateljev vrednostnih papirjev ali drugih nasprotnih strank, do katerih ima družba terjatve.

V sklopu kreditnega tveganja družba oziroma skupina obravnava tudi tveganje koncentracije, ki pomeni tveganje prevelike koncentracije na določeno regijo, panogo ali izdajatelja.

Kreditnemu tveganju so izpostavljene finančne naložbe (naložbe v depozite, obveznice, dana posojila, depoziti pri cedentih, obvezniški in konvertibilni vzajemni skladi ter denar in denarni ustrezniki), terjatve do pozavarovateljev in druge terjatve.

Kreditno tveganje neizpolnitve obveznosti izdajateljev vrednostnih papirjev

Skupina je bila na 31. 12. 2021 izpostavljena kreditnemu tveganju v višini 1.517,3 milijona EUR (31. 12. 2020: 1.510,6 milijona EUR).

Družba je bila na 31. 12. 2021 izpostavljena kreditnemu tveganju v višini 327,4 milijona EUR (31. 12. 2020: 273,1 milijona EUR).

Kreditno tveganje se pri naložbah ocenjuje prek dveh dejavnikov:

- prek bonitetnih ocen, ki se uporabljajo pri ugotavljanju kreditnega tveganja pri naložbah s stalnim donosom¹⁴⁴ in denarju¹⁴⁵;
- prek kazalnikov poslovanja pri ostalih naložbah.

V nadaljevanju prikazujemo oceno kreditnega tveganja naložb s stalnim donosom.

Izpostavljenost kreditnemu tveganju Zavarovalne skupine Sava

Zavarovalna skupina Sava v EUR	31. 12. 2021	31. 12. 2020
Naložbe s stalnim donosom	1.517.309.181	1.510.599.647
Dolžniški instrumenti	1.419.051.166	1.419.879.889
Depoziti pri cedentih	9.610.337	7.261.165
Denar in denarni ustrezniki	88.647.678	83.458.594
Terjatve do pozavarovateljev	65.533.428	47.776.355
Znesek zavarovalno-tehničnih rezervacij, prenesen pozavarovateljem	57.767.056	42.609.217
Terjatve za deleže v zneskih škod	7.766.372	5.167.138
Druge terjatve	142.174.498	148.704.356
Terjatve iz neposrednih zavarovalnih poslov	128.544.723	135.285.588
Terjatve iz pozavarovanja in sozavarovanja (razen terjatev za deleže v zneskih škod)	1.310.793	887.434
Terjatve za odmerjen davek	330.518	529.831
Druge terjatve	11.988.464	12.001.503
Skupna izpostavljenost	1.725.017.112	1.707.080.358

Izpostavljenost kreditnemu tveganju Save Re

Sava Re v EUR	31. 12. 2021	31. 12. 2020
Naložbe s stalnim donosom	327.399.150	273.120.522
Dolžniški instrumenti	288.981.996	238.779.211
Depoziti pri cedentih	9.610.337	7.261.165
Denar in denarni ustrezniki	28.806.817	27.080.146
Terjatve do pozavarovateljev	53.053.054	35.662.316
Znesek zavarovalno-tehničnih rezervacij, prenesen pozavarovateljem	48.486.444	31.935.116
Terjatve za deleže v zneskih škod	4.566.609	3.727.200
Terjatve, razen terjatev do pozavarovateljev	75.236.562	83.025.833
Terjatve iz neposrednih zavarovalnih poslov	74.410.185	79.662.908
Terjatve iz pozavarovanja in sozavarovanja (razen terjatev za deleže v zneskih škod)	558.987	733.967
Terjatve za odmerjen davek	0	325.472
Druge terjatve	267.390	2.303.486
Skupna izpostavljenost	455.688.765	391.808.671

¹⁴⁴Vključuje državne obveznice, poslovne obveznice, depozite in dana posojila, depozite pri cedentih ter obvezniške in konvertibilne vzajemne sklade ter naložbe zasebnega dolga.

¹⁴⁵Vključuje denar in depozite na odpoklic.

Sestava naložb s stalnim donosom Zavarovalne skupine Sava po bonitetnih ocenah

Zavarovalna skupina Sava					
v EUR	31. 12. 2021		31. 12. 2020		Strukturna sprememba (o. t)
Ocena po S&P/Fitch	Znesek	Sestava	Znesek	Sestava	
AAA/Aaa	272.294.913	17,9 %	280.353.617	18,6 %	-0,6
AA/Aa	201.403.974	13,3 %	206.149.002	13,6 %	-0,4
A/A	426.057.805	28,1 %	428.845.228	28,4 %	-0,3
BBB/Baa	382.337.096	25,2 %	336.845.832	22,3 %	2,9
BB/Ba	53.832.033	3,5 %	110.414.161	7,3 %	-3,8
B/B	16.873.016	1,1 %	14.787.432	1,0 %	0,1
Brez ocene	164.510.344	10,8 %	133.204.375	8,8 %	2,0
Skupaj	1.517.309.181	100,0 %	1.510.599.647	100,0 %	

Sestava naložb s stalnim donosom Sava Re po bonitetnih ocenah

Sava Re					
v EUR	31. 12. 2021		31. 12. 2020		Strukturna sprememba (o. t)
Ocena po S&P/Fitch	Znesek	Sestava	Znesek	Sestava	
AAA	101.082.457	30,9 %	85.217.697	31,2 %	-0,3
AA	52.320.746	16,0 %	41.716.163	15,3 %	0,7
A	69.416.221	21,2 %	55.512.431	20,3 %	0,9
BBB	62.273.290	19,0 %	39.822.325	14,6 %	4,4
BB	1.014.564	0,3 %	22.899.630	8,4 %	-8,1
B	752.966	0,2 %	714.777	0,3 %	0,0
Brez ocene	40.538.905	12,4 %	27.237.500	10,0 %	2,4
Skupaj	327.399.150	100,0 %	273.120.522	100,0 %	

Z vidika obvladovanja kreditnega tveganja skupina zasleduje cilj, da delež dolžniških instrumentov ter denarja in denarnih ustreznikov predstavlja vsaj 75 % vrednosti naložbenega portfelja. Na 31. 12. 2021 je delež teh naložb znašal 90,9 % (31. 12. 2020: 91,9 %).

Naložbe s stalnim donosom z boniteto, ki je vsaj »A«, so na dan 31. 12. 2020 predstavljale 59,3 % portfelja naložb s stalnim donosom (31. 12. 2020: 60,6 %). Delež najkakovostnejših naložb se je v letu 2021 v primerjavi s preteklim letom nekoliko zmanjšal. Naložbe s stalnim donosom brez bonitetne ocene so predstavljale 8 % naložb s stalnim donosom. Skoraj 45 % teh naložb so predstavljale naložbe v denar in denarne ustreznike, 15 % naložbe v državne obveznice v portfeljih družb v skupini zunaj EU in 25 % obvezniški vzajemni skladi.

Z vidika obvladovanja kreditnega tveganja družba zasleduje cilj, da delež dolžniških naložb z bonitetno oceno najmanj A- znaša vsaj 45 % vrednosti naložbenega portfelja. Delež naložb, izpostavljenih kreditnemu tveganju, bonitetnega razreda vsaj »A« na dan 31. 12. 2021 znaša 68,1 % (31. 12. 2020: 66,8 %) vseh naložb, izpostavljenih kreditnemu tveganju. Družba redno spremlja izpostavljenost posameznim izdajateljem in spremembe bonitetnih ocen, da bi zagotovila primeren in pravočasen odziv na neugoden razvoj razmer na finančnih trgih in povečano tveganje do posameznega izdajatelja.

Sava Re kreditno tveganje pri drugih naložbah omejuje z visoko stopnjo razpršenosti in z vlaganjem v likvidne vrednostne papirje.

Da bi se Zavarovalna skupina Sava oziroma družba Sava Re izognila preveliki koncentraciji v določen tip naložb, preveliki koncentraciji pri določenem pogodbenem partnerju oziroma sektorju in tudi drugim možnim oblikam koncentracije, ima v skladu z lokalnimi zakonodajami in notranjimi predpisi skupine svoj naložbeni portfelj precej razpršen.

Panožna razpršenost finančnih naložb Zavarovalne skupine Sava

Zavarovalna skupina Sava					
v EUR	31. 12. 2021		31. 12. 2020		Strukturna sprememba (o. t.)
Panoga	Znesek	Sestava	Znesek	Sestava	
Država	759.704.436	46,2 %	708.656.314	43,9 %	2,3
Bančništvo	193.717.225	11,8 %	229.324.071	14,2 %	-2,4
Preskrbovalna podjetja	192.919.178	11,7 %	201.209.733	12,5 %	-0,7
Finance in zavarovalništvo	172.084.715	10,5 %	172.603.588	10,7 %	-0,2
Potrošne dobrine	139.401.765	8,5 %	137.612.058	8,5 %	0,0
Industrija	93.011.474	5,7 %	96.614.881	6,0 %	-0,3
Nepremičnina	50.530.503	3,1 %	42.080.154	2,6 %	0,5
Infrastruktura	44.532.966	2,7 %	27.436.468	1,7 %	1,0
Skupaj	1.645.902.262	100,0 %	1.615.537.270	100,0 %	

Panožna razpršenost finančnih naložb Save Re

Sava Re					
v EUR	31. 12. 2021		31. 12. 2020		Strukturna sprememba (o. t.)
Panoga	Znesek	Sestava	Znesek	Sestava	
Država	180.134.800	49,4 %	133.328.107	43,8 %	5,7
Bančništvo	54.102.390	14,8 %	55.635.905	18,3 %	-3,4
Preskrbovalna podjetja	33.368.605	9,2 %	30.156.595	9,9 %	-0,7
Finance in zavarovalništvo	29.638.049	8,1 %	29.374.215	9,6 %	-1,5
Potrošne dobrine	22.428.066	6,2 %	19.533.725	6,4 %	-0,3
Nepremičnina	18.210.798	5,0 %	14.498.716	4,8 %	0,2
Industrija	12.053.553	3,3 %	12.921.568	4,2 %	-0,9
Infrastruktura	14.554.843	4,0 %	9.200.979	3,0 %	1,0
Skupaj	364.491.105	100,0 %	304.649.810	100,0 %	

Največjo panožno izpostavljenost ima Zavarovalna skupina Sava v panogi država (31. 12. 2021: 46,2 %; 31. 12. 2020: 43,9 %), pri čemer moramo poudariti visoko stopnjo razpršenosti po izdajateljih vrednostnih papirjev. Izpostavljenost do bančnega sektorja na dan 31. 12. 2021 znaša 193,7 milijona EUR, kar predstavlja 11,8 % finančnih naložb (31. 12. 2020: 229,3 milijona; 14,2 %).

Največjo panožno izpostavljenost na dan 31. 12. 2020 ima Sava Re v panogi država (31. 12. 2021: 49,4 %; 31. 12. 2020: 43,8 %), pri čemer moramo poudariti visoko stopnjo razpršenosti po izdajateljih vrednostnih papirjev. Izpostavljenost do bančnega sektorja na dan 31. 12. 2021 znaša 54,1 milijona EUR, kar predstavlja 14,8 % finančnih naložb (31. 12. 2020: 55,6 milijona; 18,3 %).

Regijska razpršenost finančnih naložb Zavarovalne skupine Sava

Zavarovalna skupina Sava					
v EUR	31. 12. 2021		31. 12. 2020		Strukturna sprememba (o. t.)
Regija	Znesek	Sestava	Znesek	Sestava	
Slovenija	259.798.182	15,8 %	276.731.326	17,1 %	-1,3
Evropa (Članice EU)	927.044.832	56,3 %	891.936.117	55,2 %	1,1
Evropa (Nečlanice EU)	184.540.165	11,2 %	187.036.670	11,6 %	-0,4
Združene države Amerike	185.984.102	11,3 %	185.871.362	11,5 %	-0,2
Ostali svet	88.534.980	5,4 %	73.961.795	4,6 %	0,8
Skupaj	1.645.902.262	100,0 %	1.615.537.270	100,0 %	

Regijska razpršenost finančnih naložb Save Re

Sava Re					
v EUR	31. 12. 2021		31. 12. 2020		Strukturna sprememba (o. t.)
Regija	Znesek	Sestava	Znesek	Sestava	
Slovenija	63.088.191	17,3 %	65.242.854	21,4 %	-4,1
Evropa (Članice EU)	203.948.992	56,0 %	149.350.018	49,0 %	6,9
Evropa (Nečlanice EU)	11.187.081	3,1 %	11.393.887	3,7 %	-0,7
Združene države Amerike	49.808.674	13,7 %	49.453.480	16,2 %	-2,6
Ostali svet	36.458.167	10,0 %	29.209.570	9,6 %	0,4
Skupaj	364.491.106	100,0 %	304.649.810	100,0 %	

Izpostavljenost Zavarovalne skupine Sava do Slovenije glede na vrsto naložbe

Zavarovalna skupina Sava					
v EUR	31. 12. 2021		31. 12. 2020		Strukturna sprememba (o. t.)
Vrsta naložbe	Znesek	Sestava	Znesek	Sestava	
Državne obveznice	133.230.479	8,1 %	148.458.208	9,2 %	-1,1
Denar in denarni ustrezniki	73.729.658	4,5 %	69.163.528	4,3 %	0,2
Poslovne obveznice	19.857.583	1,2 %	20.499.474	1,3 %	-0,1
Delnice	12.797.641	0,8 %	18.405.126	1,1 %	-0,4
Naložbene nepremičnine	11.089.110	0,7 %	11.770.227	0,7 %	-0,1
Depoziti	2.008.600	0,1 %	4.009.072	0,2 %	-0,1
Dana posojila	1.300.812	0,1 %	1.715.920	0,1 %	0,0
Vzajemni skladi	4.827.558	0,3 %	2.223.059	0,1 %	0,2
Infrastrukturni skladi	956.741	0,1 %	486.711	0,0 %	0,0
Skupaj	259.798.182	15,8 %	276.731.326	17,1 %	-1,3

Skupina ima najvišjo izpostavljenost do držav članic EU (31. 12. 2021: 56,3 %, 31. 12. 2020: 55,2 %), pri čemer je izpostavljenost razpršena med 25 držav. Sledi ji izpostavljenost do izdajateljev s sedežem v Sloveniji (31. 12. 2021: 15,8 %; 31. 12. 2020: 17,1 %) ter izpostavljenost do Združenih držav Amerike (31. 12. 2021: 11,3 %; 31. 12. 2020: 11,5 %). Izpostavljenost do preostalih regij se v primerjavi s koncem preteklega leta ni bistveno spremenila.

Sava Re ima najvišjo izpostavljenost do držav članic EU (31. 12. 2021: 56,0 %, 31. 12. 2020: 49,0 %), pri čemer je izpostavljenost razpršena med 22 držav. Sledi ji izpostavljenost do izdajateljev s sedežem v Sloveniji (31. 12. 2021: 17,3 %; 31. 12. 2020: 21,4 %) ter izpostavljenost do izdajateljev s sedežem v Združenih državah Amerike (31. 12. 2021: 13,7 %; 31. 12. 2020: 16,2 %).

Izpostavljenost skupine do Slovenije se je v letu 2021 znižala za 1,3 odstotne točke. Največjo izpostavljenost do Slovenije v 2021 enako kot v 2020, predstavljajo naložbe v državne obveznice. Njihov delež v celotnem portfelju znaša 8,1 % in se je primerjalno z preteklim letom zmanjšal za 1,1 odstotne točke.

Izpostavljenost Save Re do Slovenije glede na vrsto naložbe

Sava Re v EUR Vrsta naložbe	31. 12. 2021		31. 12. 2020		Strukturna sprememba (o. t.)
	Znesek	Sestava	Znesek	Sestava	
Denar in denarni ustrezniki	25.978.561	7,1 %	25.883.358	8,5 %	-1,4
Državne obveznice	14.080.976	3,9 %	14.371.057	4,7 %	-0,9
Naložbene nepremičnine	7.899.693	2,2 %	8.031.875	2,6 %	-0,5
Delnice	6.681.248	1,8 %	9.155.294	3,0 %	-1,2
Poslovne obveznice	6.404.008	1,8 %	5.920.734	1,9 %	-0,2
Dana posojila	1.086.964	0,3 %	1.393.825	0,5 %	-0,2
Infrastrukturni skladi	956.741	0,3 %	486.711	0,2 %	0,1
Skupaj	63.088.191	17,3 %	65.242.854	21,4 %	-4,1

Sava Re je konec leta izkazovala izpostavljenost do izdajateljev s področja Slovenije v višini 63,1 milijona EUR, kar predstavlja 17,3 % vrednosti finančnih naložb (31. 12. 2020: 65,2 milijona EUR; 21,4 %). Strukturni delež tovrstnih naložb se je v primerjavi z letom 2020 znižal za 4,1 odstotne točke, predvsem zaradi znižanja stanja denarja in denarnih ustreznikov ter delnic.

Izpostavljenost skupine do desetih največjih izdajateljev je na dan 31. 12. 2021 znašala 481,7 milijona EUR, kar predstavlja 29,3 % finančnih naložb (31. 12. 2020: 451,7 milijona EUR; 35,6 %). Največjo izpostavljenost skupine do posameznega izdajatelja predstavlja izpostavljenost do Republike Slovenije.

Izpostavljenost Save Re do desetih največjih izdajateljev je na dan 31. 12. 2021 znašala 134,6 milijona EUR, kar je 36,9 % finančnih naložb (31. 12. 2020: 108,6 milijona EUR; 35,6 %). Največja izpostavljenost Save Re do posameznega izdajatelja je izpostavljenost do Nemčije. Na dan 31. 12. 2021 je ta znašala 28,9 milijona EUR oziroma 7,9 % naložbenega portfelja (31. 12. 2020: 21,8 milijona EUR; 7,2 %).

Ocenjujemo, da so družbe v Zavarovalni skupini Sava v letu 2021 z ohranjanjem visokega deleža naložb z visoko bonitetno oceno, diverzifikacijo naložb po panogah in regijah ter zmanjševanjem koncentracije, kreditno tveganje dobro obvladovale in ga glede na leto 2020 ohranile na enaki ravni.

Kreditno tveganje do drugih nasprotnih strank, do katerih imajo družbe terjatve

Kreditnemu tveganju je skupina izpostavljena tudi pri pozavarovalnem programu. Odvisne družbe v skupini imajo pozavarovalne pogodbe praviloma sklenjene neposredno z obvladujočo družbo Savo Re. Izjema so pozavarovalne pogodbe odvisnih družb s ponudniki asistenčnih storitev in pozavarovanja z lokalnim pozavarovateljem, kadar to zahtevajo lokalni predpisi. V teh primerih lokalni pozavarovatelji tveganje prenesejo na Savo Re, tako da je dejanska izpostavljenost kreditnemu tveganju, ki se nanaša na pozavarovatelje, celo manjša od sicer računovodsko pravilno izkazane izpostavljenosti.

Sestava vseh terjatev skupine in Save Re po vrsti terjatve in zapadlosti je prikazana v naslednjih preglednicah, v katerih so upoštevane že omenjene terjatve za deleže pozavarovateljev v škodah.

Terjatve po starosti

Zavarovalna skupina Sava		31. 12. 2021									
v EUR	Kosmata vrednost	Popravek	Terjatev	Nezapadle	Zapadle do 30 dni	Zapadle od 31 do 60 dni	Zapadle od 61 do 90 dni	Zapadle od 91 do 180 dni	Zapadle od 181 dni do 1 leto	Zapadle nad 1 letom	Skupaj
Terjatve do zavarovalcev	146.939.903	-20.410.622	126.529.281	98.895.556	9.440.530	4.465.130	3.143.952	5.147.448	2.829.707	2.606.958	126.529.281
Terjatve do zavarovalnih posrednikov	2.412.729	-871.452	1.541.277	713.272	763.151	27.923	8.563	16.767	11.601	0	1.541.277
Druge terjatve iz neposrednih zavarovalnih poslov	621.026	-146.861	474.165	129.697	14.216	2.041	1.500	251.420	38.540	36.751	474.165
Terjatve iz neposrednih zavarovalnih poslov	149.973.658	-21.428.935	128.544.723	99.738.525	10.217.897	4.495.094	3.154.015	5.415.635	2.879.848	2.643.709	128.544.723
Terjatve za deleže v zneskih škod	7.993.897	-227.525	7.766.372	7.144.678	88.666	22.292	75	34.211	77.148	399.302	7.766.372
Druge terjatve iz sozavarovanja in pozavarovanja	1.310.793	0	1.310.793	1.292.332	0	129	140	3.347	14.845	0	1.310.793
Terjatve iz pozavarovanja in sozavarovanja	9.304.690	-227.525	9.077.165	8.437.010	88.666	22.421	215	37.558	91.993	399.302	9.077.165
Terjatev za odmerjeni davek	330.518	0	330.518	330.518	0	0	0	0	0	0	330.518
Druge kratkoročne terjatve iz zavarovalnih poslov	17.365.268	-14.129.963	3.235.305	1.165.644	242.582	114.860	109.961	183.514	353.473	1.065.271	3.235.305
Terjatve iz financiranja	440.212	-167.108	273.104	248.083	438	313	625	937	3.555	19.153	273.104
Druge terjatve	10.846.117	-2.366.062	8.480.055	7.766.242	538.955	96.750	12.292	17.103	14.866	33.847	8.480.055
Druge terjatve	28.651.597	-16.663.133	11.988.464	9.179.969	781.975	211.923	122.878	201.554	371.894	1.118.271	11.988.464
Skupaj	188.260.463	-38.319.593	149.940.870	117.686.022	11.088.538	4.729.438	3.277.108	5.654.747	3.343.735	4.161.282	149.940.870

Zavarovalna skupina Sava		31. 12. 2020									
v EUR	Kosmata vrednost	Popravek	Terjatev	Nezapadle	Zapadle do 30 dni	Zapadle od 31 do 60 dni	Zapadle od 61 do 90 dni	Zapadle od 91 do 180 dni	Zapadle od 181 dni do 1 leto	Zapadle nad 1 letom	Skupaj
Terjatve do zavarovalcev	154.469.019	-21.560.418	132.908.601	98.216.113	9.514.091	4.414.656	3.075.756	6.978.449	4.374.660	6.334.876	132.908.601
Terjatve do zavarovalnih posrednikov	2.608.578	-837.647	1.770.931	862.083	835.861	35.924	11.255	4.060	4.058	17.690	1.770.931
Druge terjatve iz neposrednih zavarovalnih poslov	762.484	-156.428	606.056	141.125	15.567	367	35.669	255.117	108.093	50.118	606.056
Terjatve iz neposrednih zavarovalnih poslov	157.840.081	-22.554.493	135.285.588	99.219.321	10.365.519	4.450.947	3.122.680	7.237.626	4.486.811	6.402.684	135.285.588
Terjatve za deleže v zneskih škod	5.344.797	-177.659	5.167.138	3.231.556	250.233	1.069.952	0	9.927	134.992	470.478	5.167.138
Druge terjatve iz sozavarovanja in pozavarovanja	887.438	0	887.438	731.241	0	138.985	0	8.025	297	8.890	887.438
Terjatve iz pozavarovanja in sozavarovanja	6.232.235	-177.659	6.054.576	3.962.797	250.233	1.208.937	0	17.952	135.289	479.368	6.054.576
Terjatev za odmerjeni davek	529.831	0	529.831	529.831	0	0	0	0	0	0	529.831
Druge kratkoročne terjatve iz zavarovalnih poslov	18.048.243	-15.289.228	2.759.015	963.217	171.319	163.407	131.660	268.322	372.579	688.511	2.759.015
Terjatve iz financiranja	2.877.916	-1.223.923	1.653.993	1.630.216	306	226	453	679	2.639	19.474	1.653.993
Druge terjatve	8.770.856	-1.182.361	7.588.495	7.085.770	333.878	53.912	15.533	28.535	33.854	37.013	7.588.495
Druge terjatve	29.697.015	-17.695.512	12.001.503	9.679.203	505.503	217.545	147.646	297.536	409.072	744.998	12.001.503
Skupaj	194.299.162	-40.427.664	153.871.498	113.391.152	11.121.255	5.877.429	3.270.326	7.553.114	5.031.172	7.627.050	153.871.498

Skupina je terjatve presojala zaradi potrebe po slabitvah. Pri terjatvah, pri katerih se je slabitev pokazala kot potrebna, je oblikovala ustrezne popravke vrednosti. V razkri-tju 11 so terjatve podrobneje opisane.

Pozavarovalni programi so večinoma plasirani pri prvovrstnih pozavarovateljih, ki imajo ustrezno bonitetno oceno (vsaj A- po S&P Global Ratings za dolgoročne posle in vsaj BBB+ za kratkoročne posle). Tako se več kot 80 % izpostavljenosti kreditnemu tveganju Zavarovalne skupine Sava do pozavarovateljev ob koncu leta 2021 (2020: več kot 80 %), nanaša na pozavarovatelje z bonitetno oceno BBB ali boljše. Pri razvrščanju pozavarovateljev v bonitetno skupino smo upoštevali bonitetno oceno posameznega pozavarovatelja tudi, ko je ta del skupine. V več primerih gre za odvisne družbe, ki nimajo bonitetne

ocene, medtem ko jo obvladujoča družba ima. Zato ocenjujemo, da je tako razvrščanje konzervativno, saj bi običajno v primeru težav odvisne družbe obvladujoča družba ustrezno ukrepala.

Celotna izpostavljenost Zavarovalne skupine Sava kreditnemu tveganju, ki se nanaša na pozavarovatelje, na dan 31. 12. 2021 znaša 65,5 milijona EUR (31. 12. 2020: 47,8 milijona EUR), od tega 57,7 milijona EUR (31. 12. 2020: 42,6 milijona EUR) odpade na zavarovalno-tehnične rezervacije, prenesene na pozavarovatelje, in 7,8 milijona EUR (31. 12. 2020: 5,2 milijona EUR) na terjatve za deleže pozavarovateljev in sozavarovateljev v škodah. Skupna izpostavljenost do pozavarovateljev na dan 31. 12. 2021 predstavlja 2,5 % sredstev (31. 12. 2020: 1,9 %).

Sestava terjatev do pozavarovateljev po bonitetnih ocenah Zavarovalne skupine Sava

Zavarovalna skupina Sava				
v EUR	31. 12. 2021		31. 12. 2020	
Ocena po S&P/A.M. Best	Znesek	Sestava	Znesek	Sestava
(A++ ali A+)/(AAA ali AA)	19.682.915	30,1 %	17.028.850	36,8 %
A/(A ali A-)	30.985.239	47,3 %	19.115.849	39,1 %
BBB/(B++ ali B+)	6.222.418	9,5 %	5.507.157	11,6 %
Manj kot BBB/Manj kot B+	955.393	1,5 %	575.307	1,2 %
Brez ocene	7.646.270	11,7 %	5.524.775	11,3 %
Skupaj	65.492.236	100,0 %	47.751.937	100,0 %

Terjatve po starosti

Sava Re v EUR	31. 12. 2021				Zapadle do 30 dni	Zapadle od 31 do 60 dni	Zapadle od 61 do 90 dni	Zapadle od 91 do 180 dni	Zapadle od 181 dni do 1 leto	Zapadle nad 1 letom	Skupaj
	Kosmata vrednost	Popravek	Terjatev	Nezapadle							
Terjatve do zavarovalcev	74.475.114	-656.690	73.818.424	58.619.395	4.328.425	1.843.705	2.012.040	3.666.622	1.927.894	1.420.345	73.818.425
Druge terjatve iz neposrednih zavarovalnih poslov	591.761	0	591.761	274.038	0	0	0	247.547	40.895	29.281	591.761
Terjatve iz neposrednih zavarovalnih poslov	75.066.875	-656.690	74.410.185	58.893.433	4.328.425	1.843.705	2.012.040	3.914.169	1.968.789	1.449.625	74.410.185
Terjatve za deleže v zneskih škod	4.792.142	-225.533	4.566.609	3.949.023	88.127	22.292	75	34.211	77.148	395.732	4.566.609
Druge terjatve iz sozavarovanja in pozavarovanja	558.987	0	558.987	543.556	0	129	140	317	14.845	0	558.987
Terjatve iz pozavarovanja in sozavarovanja	5.351.129	-225.533	5.125.596	4.492.579	88.127	22.421	215	34.528	91.993	395.732	5.125.596
Druge terjatve	608.425	-341.035	267.390	267.390	0	0	0	0	0	0	267.390
Druge terjatve	608.425	-341.035	267.390	267.390	0	0	0	0	0	0	267.390
Skupaj	81.026.429	-1.223.257	79.803.172	63.653.403	4.416.551	1.866.126	2.012.255	3.948.697	2.060.783	1.845.358	79.803.172

Sava Re v EUR	31. 12. 2020				Zapadle do 30 dni	Zapadle od 31 do 60 dni	Zapadle od 61 do 90 dni	Zapadle od 91 do 180 dni	Zapadle od 181 dni do 1 leto	Zapadle nad 1 letom	Skupaj
	Kosmata vrednost	Popravek	Terjatev	Nezapadle							
Terjatve do zavarovalcev	79.542.628	-598.410	78.944.217	61.518.416	2.840.959	1.428.304	1.494.849	4.109.699	2.550.958	5.001.033	78.944.217
Druge terjatve iz neposrednih zavarovalnih poslov	718.691	0	718.691	287.434	0	0	24.977	254.816	107.822	43.643	718.691
Terjatve iz neposrednih zavarovalnih poslov	80.261.318	-598.410	79.662.908	61.805.850	2.840.959	1.428.304	1.519.825	4.364.515	2.658.780	5.044.676	79.662.908
Terjatve za deleže v zneskih škod	3.902.869	-175.669	3.727.200	1.798.842	246.581	1.069.952	0	9.927	134.992	466.905	3.727.200
Druge terjatve iz sozavarovanja in pozavarovanja	733.967	0	733.967	585.298	0	138.985	0	496	297	8.890	733.967
Terjatve iz pozavarovanja in sozavarovanja	4.636.836	-175.669	4.461.167	2.384.141	246.581	1.208.937	0	10.424	135.289	475.796	4.461.167
Terjatve za odmerjeni davek	325.472	0	325.472	325.472	0	0	0	0	0	0	325.472
Terjatve iz financiranja	36.942	-88	36.853	36.853	0	0	0	0	0	0	36.853
Druge terjatve	2.596.359	-329.726	2.266.633	2.266.633	0	0	0	0	0	0	2.266.633
Druge terjatve	2.633.301	-329.815	2.303.486	2.303.486	0	0	0	0	0	0	2.303.486
Skupaj	87.856.928	-1.103.894	86.753.033	66.818.949	3.087.540	2.637.241	1.519.825	4.374.938	2.794.068	5.520.471	86.753.033

Sava Re je terjatve presojala zaradi potrebe po slabitvah. Pri terjatvah, pri katerih se je slabitev pokazala kot potrebna, je oblikovala ustrezne popravke vrednosti. V razkritju 11 so terjatve podrobneje opisane.

Pozavarovalni programi so večinoma plasirani pri prvovrstnih pozavarovateljih, ki imajo ustrezno bonitetno oceno (vsaj A- po S&P za dolgoročne posle in vsaj BBB+ za kratkoročne posle). Če upoštevamo še dovolj veliko razpršenost, lahko to tveganje ocenimo kot

majhno. Podrobnosti so razvidne iz naslednje preglednice. Tako se vsaj 80 % izpostavljenosti kreditnemu tveganju do pozavarovateljev ob koncu leta 2021 (2020: vsaj 80 %), nanaša na pozavarovatelje z bonitetno oceno BBB ali boljšo.

Sestava terjatev do pozavarovateljev po bonitetnih ocenah Save Re

Sava Re				
v EUR				
	31. 12. 2021		31. 12. 2020	
Ocena po S&P/A.M. Best	Znesek	Sestava	Znesek	Sestava
(A++ ali A+)/(AAA ali AA)	18.517.919	34,9 %	15.937.927	44,7 %
A/(A ali A-)	27.599.994	52,0 %	14.885.019	41,7 %
BBB/(B++ ali B+)	2.833.975	5,3 %	2.470.950	6,9 %
Manj kot BBB/Manj kot B+	902.579	1,7 %	575.307	1,6 %
Brez ocene	3.198.586	6,0 %	1.793.112	5,0 %
Skupaj	53.053.054	100,0 %	35.662.315	100,0 %

Celotna izpostavljenost Save Re kreditnemu tveganju, ki se nanaša na pozavarovatelje je na dan 31. 12. 2021 znašala 53,1 milijona EUR (31. 12. 2020: 35,7 milijona EUR). Od tega se 48,5 milijona EUR (31. 12. 2020: 31,9 milijona EUR) nanaša na retrocedirani del kosmatih zavarovalno-tehničnih rezervacij (6,2 milijona EUR na prenosne premije in 42,3 milijona EUR na škodne rezervacije), 4,6 milijona EUR (31. 12. 2020: 3,7 milijona EUR) pa na terjatve za deleže pozavarovateljev v škodah. Skupna izpostavljenost Save Re do retrocesionarjev v letu 2021 predstavlja 6,4 % sredstev (31. 12. 2020: 4,7 %).

17.6.4.4 Tveganje nedoseganja zajamčene donosnosti

Skupina je izpostavljena tudi tveganju nedoseganja zajamčene donosnosti in sicer pri finančnih pogodbah in zavarovalnih pogodbah klasičnih in naložbenih življenjskih zavarovanj.

V okviru tveganja nedoseganja zajamčene donosnosti obravnavamo tudi tveganja iz finančnih pogodb, ki se nanašajo na kritne sklade prostovoljnega dodatnega pokojninskega zavarovanja (PDPZ), ki jih Sava pokojninska upravlja v korist zavarovancev.

Finančne pogodbe

Skupina med finančne pogodbe uvršča Skupino kritnih skladov MOJI skladi življenjskega cikla, ki se nanaša na dodatno pokojninsko zavarovanje družbe Sava pokojninska v času varčevanja. Družba upravlja Skupino kritnih skladov MOJI skladi življenjskega cikla, ki so sestavljeni iz treh kritnih skladov in sicer MOJ dinamični sklad (v nadaljevanju MDS), MOJ uravnoteženi sklad (v nadaljevanju MUS) in MOJ zajamčeni sklad (v nadaljevanju MZS). Obveznosti iz finančnih pogodb niso vključene v konsolidirano postavko zavarovalno-tehničnih rezervacij, zato niso vključene v prikaz zavarovalnih tveganj. Sredstva iz finančnih pogodb se ne pojavljajo v konsolidirani postavki finančnih naložb, zato niso vključena v prikaz tveganj naložbenega portfelja. V povezavi s sredstvi in obveznostmi finančnih pogodb se ravno tako pojavlja tveganje nedoseganja zajamčene donosnosti na kritnem skladu, ki zagotavlja zajamčeno donosnost – skladu MZS.

Zavarovanci (člani) dodatnega pokojninskega zavarovanja prevzemajo naložbeno tveganje v celoti v skladih MDS in MUS, naložbeno tveganje nad zajamčenimi sredstvi pa v kritnem skladu MZS, ki zagotavlja zajamčeni donos. Za-

jamčeni donos v MZS znaša 60 % povprečne letne obrestne mere na državne vrednostne papirje z dospelostjo nad enim letom. Obveznosti na MZS obsegajo vplačano premijo, zajamčen donos in presežek nad zajamčenim donosom, v kolikor je družba tega dosegla. Za vsakega člana upravljaavec vodi osebni račun, na katerem se zbira vplačana čista premija in sredstva za preseganje zajamčenega donosa (rezervacije) ter v MZS še zajamčen donos. Obveznost do zavarovancev v MDS in MUS se spreminja skladno s spremembo vrednosti naložb. Obveznosti do zavarovancev v MZS se za donos nad zajamčenimi sredstvi v letih, ko je dosežena donosnost nad zajamčeno, povečuje, v letih, ko je dosežena donosnost pod zajamčeno, pa se ta del obveznosti zmanjšuje, dokler rezervacije niso v celoti izčrpane. Opisano uravnavanje zajamčene donosnosti poteka na ravni posameznega osebnega računa. V primeru da individualne rezervacije na kakšnem od računov ne zadostujejo za pokrivanje zajamčenega donosa, za razliko oblikuje družba rezervacije na lastnih sredstvih, ki smejo dosežati 20 % kapitala, v primeru preseganja, pa nedoseganje družba pokriva iz lastnih sredstev.

Tveganje nedoseganja zajamčene donosnosti je obvladovano predvsem z ustreznim upravljanjem sredstev in obveznosti zavarovancev, ustrezno naložbeno strategijo, ustrezno višino kapitala družbe ter oblikovanjem rezervacij. Izpostavljenost tveganjem, ki izvirajo iz zajamčene donosnosti, v skupini testiramo z izvedbo stresnih testov in scenarijev v okviru lastne ocene tveganj in solventnosti. Ocenjujemo, da se je tveganje dodatnih vplačil za doseganje zajamčene donosnosti v 2021 glede na 2020 ostalo na enaki ravni.

Vrednost sredstev skladov severnomakedonske pokojninske družbe Sava penzisko društvo (dva sklada, obvezni in prostovoljni) ni vključena v izkaz finančnega položaja družbe, ker gre za sklade v upravljanju (podobna obravnava kot pri družbah za upravljanje skladov). Severnomakedonska pokojninska družba je zgolj upravljalec premoženja, skladi nimajo zjamčenega donosa. Posledično tudi ni izpostavljena tveganju iz finančnih pogodb zaradi nedoseganja zjamčene donosnosti.

Zavarovalne pogodbe klasičnih in naložbenih življenjskih zavarovanj

Skupina je pri klasičnih življenjskih zavarovanjih in zavarovanjih z naložbenim tveganjem z zjamčenim donosom (npr. zjamčena vrednost enote premoženja sklada) izpostavljena tveganju nedoseganja zjamčenega donosa. Ob upoštevanju realiziranega knjigovodskega donosa finančnih naložb in zjamčenega donosa na strani obveznosti znaša učinek nedoseganja zjamčenega donosa za 2021 -203,7 tisoč EUR (2020: 249,2 tisoč EUR).

Ocenjujemo, da je tveganje nedoseganja zjamčene donosnosti srednje visoko in je glede na 2020 ostalo na isti ravni.

17.6.5 Operativna tveganja

Operativno tveganje je tveganje izgube zaradi neprimerne ali neuspešnega izvajanja notranjih procesov, ravnanja ljudi, delovanja sistemov ali zaradi zunanjih dogodkov.

Operativna tveganja ne spadajo med največja tveganja skupine oziroma družbe Sava Re. Kljub temu je med njimi kar nekaj tveganj, ki so pomembna, predvsem:

- tveganja, povezana z delovanjem računalniškega in komunikacijskega sistema,
- tveganja, povezana z nadzorom in poročanjem,
- tveganje kršitev varstva osebnih podatkov v družbah znotraj in zunaj EU,
- tveganje vdora v informacijski sistem,
- tveganje neustreznih poslovnih odločitev,
- tveganje napačnega vnosa podatkov in neustrezne dokumentacije,
- tveganja povezana s strankami, produkti in poslovno prakso,
- tveganje škode na fizičnih sredstvih ob naravnih nesrečah in požaru,
- tveganje skladnosti z zakoni in predpisi.

Med pomembna tveganja družbe in skupine spadajo tudi kibernetika tveganja. Zmanjševanje tovrstnih tveganj je za družbe v skupini ključnega pomena, saj lahko realizacija tveganja vodi v popolno prekinitve poslovanja in visoko finančno škodo. Prav zato skupina redno nadgrajuje upravljanje in omejuje izpostavljenosti kibernetiskim tveganjem.

Za ocenjevanje operativnih tveganj v družbah v skupini pa tudi na ravni skupine uporabljamo predvsem kvalitativno ocenjevanje verjetnosti nastanka in finančnega vpliva v

okviru registra tveganj. Z rednim ocenjevanjem tveganj si posamezna družba ustvari dejansko sliko o svoji izpostavljenosti tovrstnim tveganjem.

Za učinkovito upravljanje operativnih tveganj imajo družbe v skupini vzpostavljene procese prepoznavanja, merjenja, spremljanja, upravljanja in poročanja o tovrstnih tveganjih. Procesi upravljanja operativnih tveganj so vzpostavljeni tudi na ravni skupine in so opredeljeni v politiki upravljanja operativnih tveganj.

Glavni ukrepi obvladovanja operativnih tveganj, ki se izvajajo na ravni skupine in tudi na ravni posamezne družbe v skupini so predvsem:

- vzdrževanje učinkovitega sistema vodenja poslovnih procesov in sistem notranjih kontrol,
- ozaveščanje in izobraževanje vseh zaposlenih o njihovi pomembnosti pri izvajanju sistema notranjih kontrol in obvladovanju operativnih tveganj,
- izvajanje varnostnih politik v zvezi z informacijsko varnostjo,
- načrt neprekinjenega poslovanja za vse kritične procese (tako zmanjšujemo tveganje nepripravljenosti na incidente in zunanje dogodke, posledično pa prekinitve poslovanja),
- informacijsko podprti postopki in kontrole za najpomembnejša področja poslovanja v posamezni družbi v skupini,
- izobraževanje in ozaveščanje zaposlenih.

Ocenjujemo, da je bila v letu 2021 izpostavljenost družbe in skupine operativnim tveganjem srednja in se je glede na 2020 nekoliko znižala, saj sta se družba in skupina ustrezno prilagodili spremenjenim razmeram zaradi covida-19 in tveganja ustrezno omejili.

17.6.6 Strateška tveganja

Družbe v skupini in skupina so izpostavljene različnim notranjim in zunanjim strateškim tveganjem, ki imajo lahko negativen vpliv na prihodke ali na kapitalsko ustreznost.

Pomembna strateška tveganja, ki jim je bila skupina oziroma Sava Re v letu 2021 izpostavljena, so predvsem:

- tveganje neustrezne razvojne strategije,
- tveganja, povezana s strateškimi naložbami,
- tveganje neustreznih strateških usmeritev poslovanja družb,
- tveganje tržnih in ekonomskih pogojev ter ravnanja konkurence,
- tveganje zakonodajnih sprememb,
- politično tveganje,
- tveganje ugleda,
- projektna tveganja.

Strateška tveganja so po svoji naravi zelo raznolika, težko jih kvantitativno ovrednotimo, prav tako so močno odvisna od različnih (tudi zunanjih) dejavnikov.

Strateška tveganja v družbah skupine pa tudi na ravni skupine ocenjujemo predvsem kvalitativno v registru tveganj, pri čemer ocenjujemo frekvenco in potencialni finančni vpliv uresničitve posameznega tveganja. Poleg tega poskušamo v (po)zavarovalnicah skupine s sedežem v EU ključna strateška tveganja ovrednotiti s pomočjo kvalitativne analize različnih scenarijev. Na podlagi kombinacije obeh vrst analiz dobimo sliko o stanju in spremembah izpostavljenosti tej vrsti tveganj.

Družbe v skupini za preprečitev uresničitve posameznega strateškega tveganja izvajajo predvsem preventivne dejavnosti, za učinkovito upravljanje strateških tveganj pa ima posamezna družba vzpostavljene procese identifikacije, merjenja, spremljanja, upravljanja in poročanja o strateških tveganjih. Pri prepoznavanju in upravljanju strateških tveganj poleg posameznih organizacijskih enot v družbah skupine dejavno sodelujejo organi vodenja, ustanovljeni odbori za upravljanje tveganj in ključne funkcije v sistemu upravljanja tveganj. Dodatno pri prepoznavanju strateških tveganj skupine sodeluje odbor za upravljanje tveganj skupine. Strateška tveganja v skupini upravljamo tudi s sprotim spremljanjem uresničitve kratkoročnih in dolgoročnih ciljev družb v skupini in skupine ter s spremljanjem pripravljajočih se regulatornih sprememb in dogajanj na trgu.

V skupini se zavedamo, da je ugled pomemben za izpolnjevanje naših poslovnih ciljev in uresničitve strateških načrtov na dolgi rok. Zato družbe v skupini uvajajo postopke, ki zmanjšujejo tveganje ugleda, na primer postopke za ugotavljanje sposobnosti in primernosti zaposlenih na ključnih delovnih mestih, sistematično delovanje funkcije spremljanja skladnosti, načrtovanje neprekinjenega poslovanja, testiranje stresnih dogodkov in scenarijev ter načrtovanje ukrepov in odziva ob morebitni uresnitvi tveganja. Za ugled je pomembna tudi skrb za dvig kakovosti storitev in zadovoljstva strank, ki je stalna in izjemno pomembna naloga vseh zaposlenih.

Ocenjujemo, da je bila v letu 2021 izpostavljenost skupine strateškim tveganjem srednja in ostaja glede na 2020 nespremenjena zaradi negotovega makroekonomskega okolja in razmer v povezavi s covidom-19.

17.7 Razkritja k računovodskim izkazom – izkaz finančnega položaja

1) Neopredmetena sredstva

Gibanje nabavne vrednosti in popravka vrednosti neopredmetenih sredstev

Zavarovalna skupina Sava			Odloženi stroški pridobivanja zavarovanj	Druga neopredmetena sredstva	Neopredmetena dolg. sredstva v pridobivanju	Skupaj
v EUR	Programska oprema	Dobro ime				
Nabavna vrednost						
31. 12. 2020	14.494.358	40.877.792	4.915.589	34.109.747	7.262.740	101.660.226
Povečanja	549.288	0	22.037	423.425	5.733.444	6.728.194
Prerazporeditve	0	0	0	0	19.006	19.006
Prenos v uporabo	3.064.086	0	0	0	-3.064.086	0
Odtujitve	-1.022.289	0	-240.059	-12.556	-35.694	-1.310.598
Tečajne razlike	2.467	0	0	3.913	-5	6.375
31. 12. 2021	17.087.910	40.877.792	4.697.567	34.524.529	9.915.405	107.103.203
Popravek vrednosti						
31. 12. 2020	11.127.001	8.444.979	0	17.809.635	0	37.381.614
Povečanja	1.457.268	0	0	1.956.949	0	3.414.217
Odtujitve	-1.003.001	0	0	0	0	-1.003.001
Tečajne razlike	2.779	0	0	818	0	3.597
31. 12. 2021	11.584.047	8.444.979	0	19.767.402	0	39.796.428
Neodpisana vrednost 31. 12. 2020	3.367.357	32.432.812	4.915.589	16.300.112	7.262.740	64.278.611
Neodpisana vrednost 31. 12. 2021	5.503.863	32.432.812	4.697.567	14.757.127	9.915.405	67.306.775

Zavarovalna skupina Sava			Odloženi stroški pridobivanja zavarovanj	Druga neopredmetena sredstva	Neopredmetena dolg. sredstva v pridobivanju	Skupaj
v EUR	Programska oprema	Dobro ime				
Nabavna vrednost						
31. 12. 2019	12.996.279	40.877.792	4.155.831	33.539.706	2.337.949	93.907.557
Povečanje – prevzem odvisne družbe	748.673	0	0	0	0	748.673
Povečanja	1.208.956	0	759.758	901.943	4.924.791	7.795.448
Odprava	-448.566	0	0	-309.031	0	-757.597
Tečajne razlike	-10.984	0	0	-22.871	0	-33.855
31. 12. 2020	14.494.358	40.877.792	4.915.589	34.109.747	7.262.740	101.660.226
Popravek vrednosti						
31. 12. 2019	10.138.865	6.915.159	0	15.793.464	0	32.847.488
Povečanja	1.385.312	0	0	2.016.236	0	3.401.548
Odtujitve	-386.843	0	0	0	0	-386.843
Oslabitev	0	1.529.820	0	0	0	1.529.820
Tečajne razlike	-10.333	0	0	-65	0	-10.398
31. 12. 2020	11.127.001	8.444.979	0	17.809.635	0	37.381.615
Neodpisana vrednost 31. 12. 2019	2.857.414	33.962.633	4.155.831	17.746.242	2.337.949	61.060.069
Neodpisana vrednost 31. 12. 2020	3.367.357	32.432.812	4.915.589	16.300.112	7.262.740	64.278.611

Sava Re v EUR	Programska oprema	Druga neopredmetena sredstva	Neopredmetena dolg. sredstva v pridobivanju	Skupaj
Nabavna vrednost				
31. 12. 2020	2.295.828	36.083	1.190.467	3.522.379
Povečanja	41.595	5.393	1.509.265	1.556.253
Prenos v uporabo	522.547		-522.547	0
Odtujitve	-290.609	-6.761	-35.694	-333.064
31. 12. 2021	2.569.361	34.715	2.141.491	4.745.568
Popravek vrednosti				
31. 12. 2020	1.575.322	0	0	1.575.322
Povečanja	263.445	0	0	263.445
Odtujitve	-287.229	0	0	-287.229
31. 12. 2021	1.551.538	0	0	1.551.538
Neodpisana vrednost 31. 12. 2020	720.507	36.083	1.190.467	1.947.056
Neodpisana vrednost 31. 12. 2021	1.017.824	34.715	2.141.491	3.194.031

Sava Re v EUR	Programska oprema	Druga neopredmetena sredstva	Neopredmetena dolg. sredstva v pridobivanju	Skupaj
Nabavna vrednost				
31. 12. 2019	1.793.135	36.033	798.413	2.627.582
Povečanja	517.534	5.943	392.054	915.531
Odtujitve	-14.841	-5.893	0	-20.734
31. 12. 2020	2.295.828	36.083	1.190.467	3.522.379
Popravek vrednosti				
31. 12. 2019	1.333.472	0	0	1.333.472
Povečanja	256.690	0	0	256.690
Odtujitve	-14.840	0	0	-14.840
31. 12. 2020	1.575.322	0	0	1.575.322
Neodpisana vrednost 31. 12. 2019	459.664	36.033	798.413	1.294.110
Neodpisana vrednost 31. 12. 2020	720.507	36.083	1.190.467	1.947.056

Zmanjšanje dobrega imena v 2020 izhaja iz slabitev družbe Sava pokojninska. Dobro ime, ki je nastalo ob prevzemu družbe Sava Infond, je bilo na podlagi ocenjene vrednosti pogodbenih odnosov s strankami delno razporejeno na pogodbene odnose s strankami, kar je povečalo stanje drugih neopredmetenih sredstev.

Druga neopredmetena sredstva v skupini predstavljajo ocenjene vrednosti liste strank (8,9 milijona EUR) in pogodbenih odnosov s strankami (5,7 milijona EUR).

Sredstva v pridobivanju se nanašajo na nakup novih informacijskih rešitev, predvsem za implementacijo novih standardov računovodskega poročanja MSRP 17 in 9 ter novi informacijski sistemi za osnovno dejavnost v Zavarovalnici Sava in Savi Re.

Gibanje dobrega imena

Gibanje dobrega imena v letu 2021

Zavarovalna skupina Sava v EUR	
Prenesen znesek 31. 12. 2020 skupaj	32.432.813
Stanje na dan 31. 12. 2021	32.432.813
Sava neživotno osiguranje (SRB)	4.565.229
Sava osiguranje (MNE)	3.648.534
Zavarovalnica Sava	4.761.733
Sava Agent	2.718
TBS Team 24	2.787.676
Sava penzisko društvo	1.666.838
Sava Infond	15.000.085

Gibanje dobrega imena v letu 2020

Zavarovalna skupina Sava v EUR	
Prenesen znesek 31. 12. 2019 skupaj	39.146.633
Zmanjšanja v tekočem letu	-6.713.820
Sava pokojninska	-1.529.820
Sava Infond	-5.184.000
Stanje na dan 31. 12. 2020	32.432.813
Sava neživotno osiguranje (SRB)	4.565.229
Sava osiguranje (MNE)	3.648.534
Zavarovalnica Sava	4.761.733
Sava Agent	2.718
TBS Team 24	2.787.676
Sava penzisko društvo	1.666.838
Sava Infond	15.000.085

Zmanjšanje dobrega imena v 2021 ni bilo. Pri zmanjšanju dobrega imena v 2020 družbe Sava pokojninsko gre za slabitev, pri Savi Infond pa za prerazporeditev na druga neopredmetena sredstva.

Preizkus slabitve dobrega imena

V preizkusih slabitve dobrega imena, ki izvira iz nakupov družb, navedenih v preglednici na začetku tega poglavja, nadomestljiva vrednost posamezne denar ustvarjajoče

enote na dan 31. 12. 2021 pri vseh družbah presega knjigovodsko vrednost vključno z dobrim imenom. Pri izračunu nadomestljive vrednosti so bile uporabljene naslednje predpostavke:

Predpostavke, uporabljene za preizkus slabitve dobrega imena v 2021

	Zavarovalnica Sava (SVN)	Sava neživotno osiguranje (SRB)	Sava osiguranje (MNE)	Sava penzisko (MKD)	Sava Infond (SVN)	TBS Team 24 (SVN)
Diskontna mera (%)	7,2	9,3	11,4	9,0	7,7	9,4
Dolgoročna stopnja rasti (%)	0,0	2,0	2,0	2,0	0,0	0,0
Pričakovana povprečna letna rast prihodkov v naslednjih 5 letih (%)	1,8	8,7	6,0	9,1	7,4	-0,6
Pričakovani povprečni letni dobiček v naslednjih petih letih (v mio EUR)	33,5	1,2	1,4	2,5	4,1	0,9

* Prihodki = pri zavarovalnicah čisti prihodki od zavarovalnih premij, pri drugih poslovni prihodki.

** Dobiček = pri vseh razen pri TBS čisti dobiček, pri TBS EBITDA po davkih.

Analiza občutljivosti za parametre ocenjevanja

Izvedena je bila analiza občutljivosti razlike med ocenjeno nadomestljivo vrednostjo in knjigovodsko vrednostjo pri različnih vrednostih dolgoročne stopnje rasti, diskontne mere in vsakoletnega doseganja načrtovanega dobička v vseh obdobjih projekcije. Ugotovljeno je bilo, da pri nobenem od odstopanj (dolgoročne stopnje rasti za 1 odstotno točko, diskontne stopnje za 1 odstotno točko ali dobička za 10 %) ocenjena nadomestljiva vrednost ni nižja od knjigovodske vrednosti.

Analiza občutljivosti za scenarije poslovanja zaradi vpliva covid-a

V 2021 nismo izvedli analize občutljivosti za scenarije poslovanja zaradi vpliva covid-19. Poslovanje skupine je bilo namreč navkljub nadaljevanju pandemije te bolezni uspešno. Poslovni prihodki so bili večji za 7,6 %, čisti dobiček pa za 35,1 %. Čisti dobiček skupine za leto 2021 je bil večji tudi od tistega v letu 2019 (čas pred covidom). Prav tako so bili ugodnejši čisti merodajni škodni količniki pozavarovalnice in premoženjskih zavarovalnic. Gospodarske razmere so se izboljšale v vseh državah, v katerih je prisotna skupina, gospodarska rast pa se predvideva tudi za prihodnja leta. Zato družbe v skupini v prihodnosti ne pričakujejo negativnih vplivov covid-a in so temu ustrezno pripravile tudi načrte poslovanja za obdobje 2022–2024.

2) Opredmetena osnovna sredstva

Gibanje nabavne vrednosti in popravka vrednosti opredmetenih osnovnih sredstev

Zavarovalna skupina Sava						
v EUR	Zemljišča	Zgradbe	Oprema	Druge opredmetena sredstva	V pridobivanju	Skupaj
Nabavna vrednost						
31. 12. 2020	5.576.811	54.791.481	23.962.225	201.165	1.434.695	85.966.377
Povečanja	0	63.040	735.363	242.263	10.179.984	11.220.650
Prerazporeditve	0	1.115.682	503.052	146.417	-19.007	1.746.144
Prenos v uporabo	0	86.013	2.049.175	0	-2.135.188	0
Odtujitve	0	0	-1.548.925	0	0	-1.548.925
Tečajne razlike	1.673	12.834	4.100	75	0	18.682
31. 12. 2021	5.578.484	56.069.050	25.704.990	589.920	9.460.484	97.402.928
Popravek vrednosti						
31. 12. 2020	0	20.950.868	16.679.787	-769	0	37.629.886
Povečanja	0	1.057.034	2.956.381	40.615	0	4.054.030
Prerazporeditve	0	89.095	500.840	146.417	0	736.352
Odtujitve	0	0	-1.360.695	0	0	-1.360.695
Tečajne razlike	0	3.344	2.836	0	0	6.180
31. 12. 2021	0	22.100.341	18.779.149	186.263	0	41.065.753
Neodpisana vrednost 31. 12. 2020	5.576.810	33.840.613	7.282.438	201.934	1.434.695	48.336.491
Neodpisana vrednost 31. 12. 2021	5.578.483	33.968.709	6.925.841	403.657	9.460.484	56.337.174

Zavarovalna skupina Sava						
v EUR	Zemljišča	Zgradbe	Oprema	Druga opredmetena sredstva	V pridobivanju	Skupaj
Nabavna vrednost						
31. 12. 2019	5.630.200	54.230.979	24.107.167	319.159	329.979	84.617.484
Povečanje – prevzem odvisne družbe	0	0	136.926	0	0	136.926
Povečanja	90.199	2.361.534	2.272.959	29.044	1.104.716	5.858.452
Prerazporeditve	-73.035	-1.630.752	-28.945	-146.417	0	-1.879.149
Odtujitve	-20.641	-78.621	-2.512.690	-496	0	-2.612.448
Slabitve	-42.668	-47.491	0	0	0	-90.159
Tečajne razlike	-7.244	-44.168	-13.192	-125	0	-64.729
31. 12. 2020	5.576.811	54.791.481	23.962.225	201.165	1.434.695	85.966.378
Popravek vrednosti						
31. 12. 2019	0	20.540.637	16.368.020	93.118	0	37.001.775
Povečanja	0	1.138.908	2.708.610	53.020	0	3.900.538
Prerazporeditve	0	-667.520	-26.442	-146.417	0	-840.379
Odtujitve	0	-50.635	-2.355.802	-490	0	-2.406.927
Tečajne razlike	0	-10.522	-14.599	0	0	-25.121
31. 12. 2020	0	20.950.868	16.679.787	-769	0	37.629.886
Neodpisana vrednost 31. 12. 2019	5.630.200	33.690.342	7.739.147	226.041	329.979	47.615.709
Neodpisana vrednost 31. 12. 2020	5.576.811	33.840.613	7.282.438	201.934	1.434.695	48.336.491

Sredstva v pridobivanju znašajo 9,5 milijona EUR (2020: 1,4 milijona EUR) in se nanašajo predvsem na pridobitev nove opreme in zgradbe za zavarovalno dejavnost (gradnja nove poslovne stavbe Zavarovalnice Sava).

Sava Re						
v EUR	Zemljišča	Zgradbe	Oprema	Druga opredmetena sredstva	V pridobivanju	Skupaj
Nabavna vrednost						
31. 12. 2020	151.374	2.417.758	1.473.852	82.195	0	4.125.178
Povečanja	0	0	107.107	232.163	20.421	359.691
Odtujitve	0	0	-98.678	0	0	-98.678
Prenos v uporabo	0	0	9.867	0	-9.867	0
31. 12. 2021	151.374	2.417.758	1.492.148	314.358	10.554	4.386.191
Popravek vrednosti						
31. 12. 2020	0	754.686	966.864	46.780	0	1.768.331
Povečanja	0	32.672	187.108	1.771	0	221.551
Odtujitve	0	0	-67.903	0	0	-67.903
31. 12. 2021	0	787.358	1.086.069	48.551	0	1.921.979
Neodpisana vrednost 31. 12. 2020	151.374	1.663.072	506.987	35.415	0	2.356.848
Neodpisana vrednost 31. 12. 2021	151.374	1.630.400	406.078	265.807	10.554	2.464.213

Sava Re					
v EUR	Zemljišča	Zgradbe	Oprema	Druga opredmetena sredstva	Skupaj
Nabavna vrednost					
31. 12. 2019	156.645	2.463.160	1.653.883	82.186	4.355.873
Povečanja	0	0	170.550	15	170.565
Odtujitve	0	0	-350.581	-6	-350.587
Prerazporeditve	-5.271	-45.402	0	0	-50.673
31. 12. 2020	151.374	2.417.758	1.473.852	82.195	4.125.178
Popravek vrednosti					
31. 12. 2019	0	735.961	1.067.215	45.086	1.848.263
Povečanja	0	18.725	201.300	1.694	221.719
Odtujitve	0	0	-301.651		-301.651
31. 12. 2020	0	754.686	966.864	46.780	1.768.331
Neodpisana vrednost 31. 12. 2019	156.645	1.727.199	586.667	37.100	2.507.611
Neodpisana vrednost 31. 12. 2020	151.374	1.663.072	506.987	35.415	2.356.848

Opredmetena osnovna sredstva niso pridobljena s finančnim najemom in niso obremenjena s stvarnimi pravicami tretjih oseb.

3) Pravica do uporabe sredstev

V tem delu družbe v skupini razkrivajo informacije v zvezi s poslovnimi najemi.

Gibanja nabavne vrednosti in popravka vrednosti pravice do uporabe sredstev

Zavarovalna skupina Sava v EUR	Zemljišča in zgradbe	Avtomobili	Računalniki in IT oprema	Skupaj
Stanje na 31. 12. 2020	7.969.959	648.513	30.122	8.648.594
Amortizacija pravice do uporabe sredstev	-1.790.989	-202.784	-17.983	-2.011.756
Sprememba pravice do uporabe	1.006.513	17.760	0	1.024.273
Nove pogodbe	227.360	-30.334	0	197.026
Odprava pravice do uporabe sredstev	-444.225	-27.486	0	-471.711
Stanje na 31. 12. 2021	6.968.618	405.669	12.139	7.386.426

Zavarovalna skupina Sava v EUR	Zemljišča in zgradbe	Avtomobili	Računalniki in IT oprema	Ostalo	Skupaj
Stanje na 31. 12. 2019	9.070.045	834.118	48.105	21.984	9.974.252
Amortizacija pravice do uporabe sredstev	-1.842.414	-324.453	-12.626	-13.176	-2.192.669
Sprememba pravice do uporabe	-145.056	19.620	-5.357	-16.350	-147.143
Nove pogodbe	991.415	133.772	-	11.572	1.136.760
Odprava pravice do uporabe sredstev	-104.032	-14.544	-	-4.030	-122.606
Stanje na 31. 12. 2020	7.969.959	648.513	30.122	0	8.648.594

Sava Re v EUR	Zemljišča in zgradbe	Skupaj
Stanje na 31. 12. 2020	89.258	89.258
Amortizacija pravice do uporabe sredstev	-74.585	-74.585
Sprememba pravica do uporabe	192.558	192.558
Odprava pravice do uporabe	-2353	-2353
Stanje na 31. 12. 2021	204.879	204.879

Sava Re v EUR	Zemljišča in zgradbe	Avtomobili	Skupaj
Stanje na 31. 12. 2019	103.132	12.268	115.400
Amortizacija pravice do uporabe sredstev	-86.240	-3.014	-89.254
Sprememba pravica do uporabe	73.650	0	73.650
Odprava pravice do uporabe	-1.284	-9.254	-10.538
Stanje na 31. 12. 2020	89.258	0	89.258

Zneski, ki so pripoznani v izkazu poslovnega izida in se našajo na najeme, so prikazani v naslednji preglednici.

v EUR	Zavarovalna skupina Sava		Sava Re	
	2021	2020	2021	2020
Obresti na obveznost iz najema	138.383	168.474	106	126
Stroški povezani s kratkoročnimi najemi	56.857	576.418	-	11.726
Stroški povezani z najemi majhnih vrednosti	49.289	-	-	-
Skupaj	244.529	744.892	106	11.852

Denarni tok iz najemov je prikazan v preglednici.

v EUR	Zavarovalna skupina Sava		Sava Re	
	2021	2020	2021	2020
Denarni tok iz najemov	4.517.330	2.689.079	76.657	66.452

Razmere, povezane s covidom-19, so ponekod povzročile spremembo plačil pri najemnikih. IASB je 10. 4. 2020 objavil dokument, v katerem pojasnjuje vpliv na računovodenje v skladu z IFRS 16. Zavarovalna skupina Sava je proučila obravnavo spremembe plačil kot spremembo najemnih pogodb (angl. »lease modification«) ali spremembo nespremenljive najemnine v spremenljivo najemnino ter pregledala najemne pogodbe in pogodbena določila. Standard določa, da gre za spremembo najema, če se spremeni obseg najema ali nadomestilo zanj. Če pa se spremeni najemnina zaradi vladnih ukrepov ali zaradi oprostitve dela ali celotne najemnine in je takšna določba zapisana v pogodbah, ne gre za spremembo obsega najemne pogodbe, zato najemnina preide v spremenljivo najemnino. Pri tem najemnik uporabi člen standarda, po katerem se učinek pripozna kot dobiček ali izguba.

Omejitev in zahtev iz najemov na družbi in skupini ni.

Po pregledu vseh najemnih pogodb smo ugotovili, da ne vsebujejo določil o višji sili, zato so se obravnavale kot sprememba najema. Zavarovalna skupina Sava je izvedla spremembo najema v štirih družbah; vpliv na spremembo pravice do uporabe je znašal 217.434 EUR (2020: 203.521 EUR).

4) Odložene terjatve in obveznosti za davek

Zavarovalna skupina Sava v EUR	31. 12. 2020	Vključeno v izkaz poslovnega izida	Vključeno v drugi vseobsegajoči donos	Pobotana vrednost na 31. 12. 2021	Odložene terjatve za davek	Odložene obveznosti za davek
Opredmetena osnovna sredstva	-1.261.053	-22.055	0	-1.283.108	12.963	-1.296.071
Neopredmetena osnovna sredstva	-898.320	197.784	0	-701.123	0	-701.123
Dolgoročne finančne naložbe in naložbene nepremičnine	-11.397.432	58.633	4.240.690	-7.122.699	2.169.973	-9.292.672
Kratkoročne poslovne terjatve	257.859	17.656	0	275.515	275.515	0
Rezervacije za jubilejne nagrade in odpravnine	821.746	30.908	-27.501	825.153	846.454	-21.302
Rezervacije za davčno izgubo	2.576.671	-394.173	0	2.182.498	2.182.499	0
Drugo	-76.227	0	0	-76.227	0	-76.227
Skupaj	-9.976.755	-111.247	4.213.189	-5.899.990	5.487.403	-11.387.395

Zavarovalna skupina Sava v EUR	31. 12. 2019	Vključeno v izkaz poslovnega izida	Vključeno v drugi vseobsegajoči donos	Pripoznavo pri poslovnih združitvah	Pobotana vrednost na 31. 12. 2020	Odložene terjatve za davek	Odložene obveznosti za davek
Opredmetena osnovna sredstva	-1.273.817	12.764	0	0	-1.261.053	9.888	-1.270.941
Neopredmetena osnovna sredstva	-1.096.060	197.740	0	0	-898.320	0	-898.320
Dolgoročne finančne naložbe in naložbene nepremičnine	-6.881.243	44.294	-3.894.829	-665.653	-11.397.432	1.255.439	-12.652.871
Kratkoročne poslovne terjatve	231.234	26.626	0	0	257.859	257.859	0
Rezervacije za jubilejne nagrade in odpravnine	685.292	30.590	105.865	0	821.746	824.961	-3.216
Rezervacije za davčno izgubo	71.369	2.505.303	0	0	2.576.671	2.576.671	0
Drugo	-76.227	0	0	0	-76.227	0	-76.227
Skupaj	-8.339.453	2.817.316	-3.788.965	-665.653	-9.976.755	4.924.819	-14.901.575

Sava Re v EUR	31. 12. 2020	Vključeno v izkaz poslovnega izida	Vključeno v drugi vseobsegajoči donos	Pobotana vrednost na 31. 12. 2021	Odložene terjatve za davek	Odložene obveznosti za davek
Dolgoročne finančne naložbe in naložbene nepremičnine	676.906	0	567.678	1.244.584	1.244.584	0
Kratkoročne poslovne terjatve	257.859	17.656	0	275.515	275.515	0
Rezervacije za jubilejne nagrade in odpravnine	47.269	10.459	0	57.728	57.728	0
Rezervacije za davčno izgubo	2.505.303	-394.173	0	2.111.130	2.111.130	0
Drugo	-76.227	0	0	-76.227	0	-76.227
Skupaj	3.411.110	-366.058	567.678	3.612.730	3.688.957	-76.227

Sava Re v EUR	31. 12. 2019	Vključeno v izkaz poslovnega izida	Vključeno v drugi vseobsegajoči donos	Pobotana vrednost na 31. 12. 2020	Odložene terjatve za davek	Odložene obveznosti za davek
Dolgoročne finančne naložbe in naložbene nepremičnine	861.922	7.859	-192.875	676.905	676.906	0
Kratkoročne poslovne terjatve	231.234	26.626	0	257.859	257.859	0
Rezervacije za jubilejne nagrade in odpravnine	47.941	-671	0	47.269	47.269	0
Rezervacije za davčno izgubo	0	2.505.303	0	2.505.303	2.505.303	0
Drugo	-76.227	0	0	-76.227	0	-76.227
Skupaj	1.064.869	2.539.116	-192.875	3.411.110	3.487.337	-76.227

5) Naložbene nepremičnine

Gibanje nabavne vrednosti in popravka vrednosti naložbenih nepremičnin

Zavarovalna skupina Sava				
v EUR	Zemljišča	Zgradbe	Oprema	Skupaj
Nabavna vrednost				
31. 12. 2020	2.346.752	14.976.482	184.866	17.508.100
Povečanja	0	76	16.512	16.588
Prerazporeditve	0	-1.116.718	-15.051	-1.131.769
Odtujitve	-189.588	-629.652	-252	-819.492
Slabitev	0	-16.000	0	-16.000
Tečajne razlike	1.588	2.239	0	3.827
31. 12. 2021	2.158.752	13.216.427	186.075	15.561.254
Popravek vrednosti				
31. 12. 2020	28.629	1.273.563	84.830	1.387.022
Povečanja	0	279.695	20.066	299.761
Prerazporeditve	0	-90.132	-12.840	-102.972
Odtujitve	0	-307.743	-198	-307.941
Slabitev	0	90	0	90
Tečajne razlike	11	4.092	0	4.103
31. 12. 2021	28.640	1.159.565	91.858	1.280.063
Neodpisana vrednost 31. 12. 2020	2.318.123	13.702.919	100.036	16.121.079
Neodpisana vrednost 31. 12. 2021	2.130.112	12.056.862	94.217	14.281.192

Zavarovalna skupina Sava				
v EUR	Zemljišča	Zgradbe	Oprema	Skupaj
Nabavna vrednost				
31. 12. 2019	2.402.688	15.176.550	160.095	17.739.333
Povečanja	0	132.670	8.964	141.634
Prerazporeditve	5.271	45.402	26.145	76.818
Odtujitve	0	0	-10.338	-10.338
Slabitev	-55.408	-370.668	0	-426.076
Tečajne razlike	-5.799	-7.472	0	-13.271
31. 12. 2020	2.346.752	14.976.482	184.866	17.508.100
Popravek vrednosti				
31. 12. 2019	28.694	967.327	48.182	1.044.202
Povečanja	0	292.726	20.617	313.343
Prerazporeditve	0	14.095	23.643	37.738
Odtujitve	0	0	-7.612	-7.612
Tečajne razlike	-65	-584	0	-649
31. 12. 2020	28.629	1.273.563	84.830	1.387.022
Neodpisana vrednost 31. 12. 2019	2.373.994	14.209.224	111.913	16.695.132
Neodpisana vrednost 31. 12. 2020	2.318.123	13.702.919	100.036	16.121.079

Sava Re				
v EUR	Zemljišča	Zgradbe	Oprema	Skupaj
Nabavna vrednost				
31. 12. 2020	1.497.711	7.058.306	68.119	8.624.136
Povečanja	0	0	15.703	15.703
31. 12. 2021	1.497.711	7.058.306	83.822	8.639.839
Popravek vrednosti				
31. 12. 2020	0	578.559	13.702	592.262
Povečanja	0	141.761	6.123	147.884
31. 12. 2021	0	720.320	19.825	740.146
Neodpisana vrednost 31. 12. 2020	1.497.711	6.479.747	54.417	8.031.875
Neodpisana vrednost 31. 12. 2021	1.497.711	6.337.985	63.997	7.899.693

Sava Re				
v EUR	Zemljišča	Zgradbe	Oprema	Skupaj
Nabavna vrednost				
31. 12. 2019	1.492.440	7.012.904	69.112	8.574.456
Povečanja	5.271	45.402	0	50.673
Prerazporeditve	0	0	-993	-993
31. 12. 2020	1.497.711	7.058.306	68.119	8.624.136
Popravek vrednosti				
31. 12. 2019	0	422.933	8.809	431.742
Povečanja	0	141.532	4.893	146.425
Prerazporeditve	0	14.095	0	14.095
31. 12. 2020	0	578.559	13.702	592.261
Neodpisana vrednost 31. 12. 2019	1.492.440	6.589.971	60.303	8.142.714
Neodpisana vrednost 31. 12. 2020	1.497.711	6.479.747	54.417	8.031.875

Iz oddaje v najem naložbenih nepremičnin je skupina v letu 2021 ustvarila 1,3 milijona EUR prihodkov (2020: 1,2 milijona EUR). Stroški vzdrževanja naložbenih nepremičnin so vključeni v najemno ceno oziroma jih skupina zaračuna najemnikom. Stroški, ki jih je krila skupina, so v letu 2021 znašali 85.238 EUR (2020: 122.638 EUR). Ocenjujemo, da bo skupina tudi v letu 2022 in v prihodnjih petih letih oddajala v najem naložbene nepremičnine v podobnem obsegu kot v letu 2021 in pri tem ustvarila prihodke v podobni višini.

Iz oddaje v najem naložbenih nepremičnin je družba v letu 2021 pridobila 784.325 EUR prihodkov (2020: 783.238 EUR). Stroški vzdrževanja naložbenih nepremičnin so vključeni v najemno ceno oziroma jih družba po delilniku stroškov zaračuna najemnikom. Tovrstnih povrnjenih stroškov je bilo v letu 2021 v višini 56.408 EUR (2020: 72.555 EUR).

Naložbene nepremičnine niso obremenjene s stvarnimi pravicami tretjih oseb.

Poštene vrednosti naložbenih nepremičnin so prikazane v razkritju 29 Poštene vrednosti sredstev in obveznosti.

Pregledali smo naložbene nepremičnine v skupini in družbi ter ugotovili, da ni bilo zaznanih vplivov epidemije covid-19 na poslovanje. Najemniki ne poslujejo v dejavnostih, ki bi bile zaradi epidemije covid-19 oškodovane.

6) Finančne naložbe v odvisne in pridružene družbe

v EUR	Zavarovalna skupina Sava		Sava Re	
	31. 12. 2021	31. 12. 2020	31. 12. 2021	31. 12. 2020
Finančne naložbe v odvisne družbe	0	0	304.554.991	304.072.412
Finančne naložbe v pridružene družbe	20.479.729	15.056.143	19.575.000	15.025.000
Skupaj	20.479.729	15.056.143	324.129.991	319.097.412

Finančne naložbe v odvisne družbe

Sava Re v EUR	31. 12. 2020		Nakup/ dokapitalizacija Vrednost	31. 12. 2021	
	Delež	Vrednost		Delež	Vrednost
Zavarovalnica Sava	100,00 %	123.364.958	0	100,00 %	123.364.958
Sava neživotno osiguranje (SRB)	100,00 %	16.143.299	0	100,00 %	16.143.299
Illyria	100,00 %	9.563.104	0	100,00 %	9.563.104
Sava osiguruvanje (MKD)	92,57 %	10.031.490	62.580	93,86 %	10.094.070
Sava osiguranje (MNE)	100,00 %	15.373.019	0	100,00 %	15.373.019
Illyria Life	100,00 %	4.035.893	0	100,00 %	4.035.893
Sava životno osiguranje (SRB)	100,00 %	5.142.278	0	100,00 %	5.142.278
Illyria Hospital	100,00 %	5.996	0	100,00 %	5.996
Sava pokojninska	100,00 %	6.417.800	0	100,00 %	6.417.800
TBS Team 24	75,00 %	2.906.504	420.000	78,50 %	3.326.504
Sava penzisko društvo	100,00 %	19.714.494	0	100,00 %	19.714.494
Sava Infond	85,00 %	24.583.778	0	85,00 %	24.583.778
Vita	100,00 %	66.789.797	0	100,00 %	66.789.797
Skupaj		304.072.412	482.580		304.554.991

Sava Re v EUR	31. 12. 2019		Nakup/ dokapitalizacija		31. 12. 2020	
	Delež	Vrednost	Vrednost	Slabitev (-) Vrednost	Delež	Vrednost
Zavarovalnica Sava	100,00 %	123.364.959	0	0	100,00 %	123.364.958
Sava neživotno osiguranje (SRB)	100,00 %	16.143.256	43	0	100,00 %	16.143.299
Illyria	100,00 %	8.094.000	1.800.000	-330.896	100,00 %	9.563.104
Sava osiguruvanje (MKD)	92,57 %	10.031.490	0	0	92,57 %	10.031.490
Sava osiguranje (MNE)	100,00 %	15.373.019	0	0	100,00 %	15.373.019
Illyria Life	100,00 %	4.035.892	0	0	100,00 %	4.035.893
Sava životno osiguranje (SRB)	100,00 %	5.142.278	0	0	100,00 %	5.142.278
S Estate	100,00 %	5.996	0	0	100,00 %	5.996
Sava pokojninska	100,00 %	8.089.939	0	-1.672.139	100,00 %	6.417.800
TBS Team 24	75,00 %	2.906.504	0	0	75,00 %	2.906.504
Sava penzisko društvo	100,00 %	19.714.494	0	0	100,00 %	19.714.494
Sava Infond	85,00 %	24.583.778	0	0	85,00 %	24.583.778
Vita	100,00 %		66.789.797	0	100,00 %	66.789.797
Skupaj		237.485.605	68.589.840	-2.003.035		304.072.412

Finančne naložbe v pridružene družbe

Zavarovalna skupina Sava v EUR	31. 12. 2020		Povečanje		Pripis rezultata	31. 12. 2021		Delež v % glasovalnih pravic
	Delež	Vrednost	Delež	Vrednost		Delež	Vrednost	
DCB (prej ZTSR)	50,00 %	15.092.165	0,00 %	4.550.000	837.564	40,10 %	20.479.729	50,00 %
G2I	17,50 %	-36.022	0,00 %	0	-64.678	17,50 %	0*	25,00 %
Skupaj		15.056.143		4.550.000	772.886		20.479.729	

* Negativna vrednost naložbe (100.700 EUR), ki je posledica pripisa negativnih rezultatov družbe je izkazana med obveznostmi.

Zavarovalna skupina Sava v EUR	31. 12. 2019		Povečanje		Pripis rezultata	Slabitev	31. 12. 2020		Delež v % glasovalnih pravic
	Delež	Vrednost	Delež	Vrednost			Delež	Vrednost	
ZTSR	50,00 %	41.302		14.900.000	150.863	0	50,00 %	15.092.165	50,00 %
G2I	17,50 %	539.801		0	-8.775	-567.048	17,50 %	-36.022*	25,00 %
Skupaj		581.103		14.900.000	142.088	-567.048		15.056.143	

* Negativna vrednost naložbe je posledica slabitve celotne nabavne vrednosti naložbe in pripisa negativnih rezultatov poslovanja družbe G2I.

Sava Re v EUR	31. 12. 2020		Povečanje		31. 12. 2021		Delež v % glasovalnih pravic
	Delež	Vrednost	Delež	Vrednost	Delež	Vrednost	
DCB	50,00 %	15.025.000	0,00 %	4.550.000	50,00 %	19.575.000	50,00 %
G2I	17,50 %	0	0,00 %	0	17,50 %	0	25,00 %
Skupaj		15.025.000		4.550.000		19.575.000	

Sava Re v EUR	31. 12. 2019		Povečanje		Slabitev	31. 12. 2020		Delež v % glasovalnih pravic
	Delež	Vrednost	Delež	Vrednost		Delež	Vrednost	
ZTSR	50,00 %	125.000	0,00 %	14.900.000	0	50,00 %	15.025.000	50,00 %
G2I	17,50 %	567.048	0,00 %	0	-567.048	17,50 %	0	25,00 %
Skupaj		692.048		14.900.000	-567.048		15.025.000	

Zavarovalna skupina Sava		
v EUR	31. 12. 2021	31. 12. 2020
DCB (prej ZTSR)		
Vrednost sredstev	44.373.702	40.255.944
Obveznosti	18.380.231	10.071.614
Kapital	25.993.471	30.184.330
Prihodki	25.928.230	10.800.226
Poslovni izid	1.675.127	301.725
Del poslovnega izida, ki pripada skupini	837.564	150.863
G2I		
Vrednost sredstev	3.732.026	1.924.836
Obveznosti	3.067.181	973.624
Kapital	664.846	951.212
Prihodki	5.818.938	3.657.195
Poslovni izid	-369.588	-50.140
Del poslovnega izida, ki pripada skupini	-64.678	-8.775

Julija 2021 je bila družba ZTSR pripojena k Diagnostičnemu centru Bled in izbrisana iz registra. Pripojitev ni imela učinka na rezultat, ki je upoštevan v konsolidiranih izkazih Zavarovalne skupine Sava.

Predpostavke, uporabljene pri oceni vrednosti, so podrobneje opisane v poglavju 17.7 Razkritja k računovodskim izkazom – izkaz finančnega položaja.

7) Finančne naložbe

Zavarovalna skupina Sava		Po pošteni vrednosti prek IPI				
v EUR 31. 12. 2021	V posesti do zapadlosti v plačilo	Neizvedeni		Razpoložljivo za prodajo	Posojila in terjatve	Skupaj
		Razporejeni v skupino				
Dolžniški instrumenti	40.023.124	29.300.362		1.241.312.597	20.236.235	1.330.872.318
Depoziti in potrdila o vlogah	0	0		0	18.561.697	18.561.697
Državne obveznice	28.338.756	1.613.883		688.547.341	0	718.499.980
Poslovne obveznice	11.684.368	27.686.479		552.765.256	0	592.136.103
Dana posojila	0	0		0	1.674.538	1.674.538
Lastniški instrumenti	0	5.085.712		66.741.051	0	71.826.763
Delnice	0	258.154		35.707.531	0	35.965.685
Vzajemni skladi	0	4.827.558		31.033.520	0	35.861.078
Naložbe v infrastrukturne sklade	0	0		44.532.966	0	44.532.966
Naložbe v nepremičninske sklade	0	0		15.846.059	0	15.846.059
Finančne naložbe pozavarovateljev iz naslova pozavarovalnih pogodb pri cedentih	0	0		0	9.610.337	9.610.337
Skupaj	40.023.124	34.386.074		1.368.432.673	29.846.572	1.472.688.443

Zavarovalna skupina Sava		Po pošteni vrednosti prek IPI				
v EUR 31. 12. 2020	V posesti do zapadlosti v plačilo	Neizvedeni		Razpoložljivo za prodajo	Posojila in terjatve	Skupaj
		Razporejeni v skupino				
Dolžniški instrumenti	43.679.425	24.406.439		1.211.575.148	24.535.013	1.304.196.025
Depoziti in potrdila o vlogah	0	0		0	22.415.444	22.415.444
Državne obveznice	32.233.757	1.042.385		627.503.364	0	660.779.506
Poslovne obveznice	11.445.668	23.364.054		584.071.784	0	618.881.506
Dana posojila	0	0		0	2.119.569	2.119.569
Lastniški instrumenti	0	3.003.232		73.912.138	0	76.915.370
Delnice	0	780.173		37.822.123	0	38.602.296
Vzajemni skladi	0	2.223.059		36.090.015	0	38.313.074
Naložbe v infrastrukturne sklade	0	0		27.436.469	0	27.436.469
Naložbe v nepremičninske sklade	0	0		14.340.307	0	14.340.307
Finančne naložbe pozavarovateljev iz pozavarovalnih pogodb pri cedentih	0	0		0	7.261.165	7.261.165
Skupaj	43.679.425	27.409.671		1.327.264.062	31.796.178	1.430.149.336

Sava Re	Po pošteni vrednosti prek IPI				
	v EUR 31. 12. 2021	V posesti do zapadlosti v plačilo	Neizvedeni		Skupaj
Razporejeni v skupino			Razpoložljivo za prodajo	Posojila in terjatve	
Dolžniški instrumenti	2.816.979	9.157.021	271.786.710	2.572.974	286.333.684
Državne obveznice	2.074.942	0	177.643.454	0	179.718.397
Poslovne obveznice	742.036	9.157.021	94.143.256	0	104.042.314
Dana posojila	0	0	0	2.572.974	2.572.974
Lastniški instrumenti	0	126.024	12.735.984	0	12.862.008
Delnice	0	126.024	6.724.679	0	6.850.703
Vzajemni skladi	0	0	6.011.306	0	6.011.306
Naložbe v infrastrukturne sklade	0	0	14.554.843	0	14.554.843
Naložbe v nepremičninske sklade	0	0	4.423.724	0	4.423.724
Finančne naložbe pozavarovateljev iz naslova pozavarovalnih pogodb pri cedentih	0	0	0	9.610.337	9.610.337
Skupaj	2.816.979	9.283.045	303.501.261	12.183.310	327.784.595

Sava Re	Po pošteni vrednosti prek IPI				
	v EUR 31. 12. 2020	V posesti do zapadlosti v plačilo	Neizvedeni		Skupaj
Razporejeni v skupino			Razpoložljivo za prodajo	Posojila in terjatve	
Dolžniški instrumenti	2.816.598	7.001.226	221.847.584	4.967.639	236.633.047
Depoziti in potrdila o vlogah	0	0	0	0	0
Državne obveznice	2.074.512	0	130.783.187	0	132.857.699
Poslovne obveznice	742.086	7.001.226	91.064.397	0	98.807.709
Dana posojila	0	0	0	4.967.639	4.967.639
Lastniški instrumenti	0	651.042	11.822.395	0	12.473.437
Delnice	0	651.042	8.605.871	0	9.256.913
Vzajemni skladi	0	0	3.216.524	0	3.216.524
Naložbe v infrastrukturne sklade	0	0	9.200.979	0	9.200.979
Naložbe v nepremičninske sklade	0	0	3.969.161	0	3.969.161
Finančne naložbe pozavarovateljev iz pozavarovalnih pogodb pri cedentih	0	0	0	7.261.165	7.261.165
Skupaj	2.816.598	7.652.268	246.840.118	12.228.804	269.537.788

Zavarovalna skupina Sava ima v lasti 3,3 % finančnih naložb, ki pri izdajatelju predstavljajo podrejene instrumente (31. 12. 2020: 1,4 %). Skupna vrednost podrejenih naložb znaša 47,9 milijona EUR (31. 12. 2020: 19,6 milijona EUR).

Sava Re ima 1,1 % finančnih naložb, ki pri izdajatelju predstavljajo podrejene instrumente (31. 12. 2020: 1,2 %). Skupna vrednost podrejenih naložb znaša 7,4 milijona EUR (31. 12. 2020: 7,6 milijona EUR).

Del naložb podrejenih sredstev pri bankah izkazujemo v obliki dolžniških instrumentov v skupini vrednoteni po odplačni vrednosti, v drugem delu pa so izkazane v skupini, vrednoteni preko poslovnega izida.

Pregledali smo finančne naložbe v skupini in družbi ter ugotovili, da ni bilo zaznanih vplivov epidemije covid-19 v smislu pomembnega znižanja poštene vrednosti ali potrebnih oslabitev finančnih naložb. Družba in skupina imata v svojem portfelju majhen delež danih posojil. Pogoji in sposobnost njihovega odplačevanja v družbi se zaradi vpliva epidemije covid-19 v nobenem primeru niso poslabšali, na ravni skupine pa so bili zaznani manjši učinki, predvsem v nadaljnjem roku odplačila danih posojil.

Gibanje finančnih naložb

Zavarovalna skupina Sava v EUR	Lastniški vrednostni papirji	Dolžniški vrednostni papirji*	Depoziti	Posojila	Depoziti pri cedentih	Skupaj
Stanje 1. 1. 2021	118.692.147	1.279.661.013	22.415.443	2.119.569	7.261.165	1.430.149.336
Povečanje - prevzem portfelja	0	0	0	0	0	0
Nove pridobitve	33.036.361	265.169.240	10.856.051	237.616	7.896.091	317.195.359
Prenos med skupinami naložb	0	0	0	0	0	0
Zapadlost	0	-163.197.067	-14.708.880	-694.593	-5.874.559	-184.475.099
Prihodki od obresti	0	-21.533.650	-332.746	-59.876	0	-21.926.272
Odtujitev	-33.510.194	-40.775.573	-7.158	0	0	-74.292.926
Sprememba poštene vr. - v kapitalu	7.898.538	-28.479.649	0	0	0	-20.581.111
Sprememba poštene vr. - iz kapitala v IPI - prodaje	6.106.965	596.129	0	0	0	6.703.094
Sprememba poštene vr. - iz kapitala v IPI - oslabitve	-25.468	0	0	0	0	-25.468
Sprememba poštene vr. skozi IPI	5.016	-285.751	0	0	0	-280.735
Sprememba odplačne vrednosti, tečajne razlike	-248	19.351.974	332.857	71.612	327.639	20.083.835
Tečajne razlike začetno stanje	2.671	129.419	6.129	211	0	138.429
Stanje 31. 12. 2021	132.205.788	1.310.636.085	18.561.697	1.674.538	9.610.337	1.472.688.443

* Dolžniški vrednostni papirji vključujejo državne in poslovne obveznice.

Zavarovalna skupina Sava v EUR	Lastniški vrednostni papirji	Dolžniški vrednostni papirji*	Depoziti	Posojila	Depoziti pri cedentih	Skupaj
Stanje 1. 1. 2020	75.933.492	933.980.922	46.667.937	1.202.867	7.089.021	1.064.874.239
Povečanje - prevzem portfelja	19.789.963	350.235.574	0	0	0	370.025.537
Nove pridobitve	30.999.449	318.127.742	20.132.250	1.429.965	6.289.335	376.978.741
Prenos med skupinami naložb	0	848.099	-848.099	0	0	0
Zapadlost	0	-174.374.085	-43.897.945	-321.560	-5.493.150	-224.086.740
Odtujitev	-10.111.414	-183.352.096	0	-248.492	0	-193.712.001
Sprememba poštene vr. - v kapitalu	3.059.550	20.219.750	0	0	0	23.279.300
Sprememba poštene vr. - iz kapitala v IPI - prodaje	-25.679	3.492.480	0	0	0	3.466.801
Sprememba poštene vr. - iz kapitala v IPI - oslabitve	-989.979	-108.756	0	0	0	-1.098.735
Sprememba poštene vr. skozi IPI	47.285	175.801	0	-1.062	0	222.023
Sprememba odplačne vrednosti, tečajne razlike	1.212	11.023.381	385.873	59.358	-624.041	10.845.783
Tečajne razlike začetno stanje	-11.733	-607.798	-24.573	-1.509	0	-645.612
Stanje 31. 12. 2020	118.692.147	1.279.661.013	22.415.443	2.119.569	7.261.165	1.430.149.336

* Dolžniški vrednostni papirji vključujejo državne in poslovne obveznice.

Sava Re v EUR	Lastniški vrednostni papirji	Dolžniški vrednostni papirji*	Posojila	Depoziti pri cedentih	Skupaj
Stanje 1. 1. 2021	25.643.576	231.665.408	4.967.639	7.261.165	269.537.788
Povečanje - prevzem portfelja	0	0	0	0	0
Nove pridobitve	7.938.160	116.391.710	0	7.896.091	132.225.961
Prenos med skupinami naložb	0	0	0	0	0
Zapadlost	0	-46.534.167	-2.396.828	-5.874.559	-54.805.554
Prihodki od obresti	0	-3.543.029	-104.143	0	-3.647.172
Odtujitev	-5.117.080	-15.814.593	0	0	-20.931.673
Sprememba poštene vr. - v kapitalu	1.660.499	-4.648.281	0	0	-2.987.782
Sprememba poštene vr. - iz kapitala v IPI - prodaje	1.565.533	333.633	0	0	1.899.166
Sprememba poštene vr. - iz kapitala v IPI - oslabitve	0	0	0	0	0
Sprememba poštene vr. skozi IPI	149.887	21.650	0	0	171.537
Sprememba odplačne vrednosti, tečajne razlike	0	5.888.380	106.306	327.639	6.322.324
Tečajne razlike začetno stanje	0	0	0	0	0
Stanje 31. 12. 2021	31.840.575	283.760.710	2.572.974	9.610.337	327.784.595

* Dolžniški vrednostni papirji vključujejo državne in poslovne obveznice.

Sava Re v EUR	Lastniški vrednostni papirji	Dolžniški vrednostni papirji*	Depoziti	Posojila	Depoziti pri cedentih	Skupaj
Stanje 1. 1. 2020	19.346.319	243.106.122	22.338.823	4.216.308	7.089.021	296.096.593
Povečanje - prevzem portfelja	0	0	0	0	0	0
Nove pridobitve	7.399.528	89.789.706	880.272	3.594.079	6.289.335	107.952.919
Prenos med skupinami naložb	0	742.132	-742.132	0	0	0
Zapadlost	0	-47.561.037	-22.485.202	-2.967.467	-5.493.150	-78.506.856
Odtujitev	-419.660	-55.200.297	0	0	0	-55.619.957
Sprememba poštene vr. - v kapitalu	-487.598	1.502.737	0	0	0	1.015.139
Sprememba poštene vr. - iz kapitala v IPI - prodaje	-5.325	1.011.670	0	0	0	1.006.345
Sprememba poštene vr. - iz kapitala v IPI - oslabitve	-320.600	-108.756	0	0	0	-429.356
Sprememba poštene vr. skozi IPI	129.639	126.752	0	0	0	256.391
Sprememba odplačne vrednosti, tečajne razlike	1.274	-1.743.622	8.238	124.720	-624.041	-2.233.431
Tečajne razlike	0	0	0	0	0	0
Stanje 31. 12. 2020	25.643.576	231.665.408	0	4.967.639	7.261.165	269.537.788

* Dolžniški vrednostni papirji vključujejo državne in poslovne obveznice.

Družbe v skupini nimajo zastavljenih vrednostnih papirjev.

Posojila obvladujoče družbe družbam v skupini

v EUR	31. 12. 2021	31. 12. 2020
Sava neživotno osiguranje (SRB)	0	499.979
Illyria (RKS)	909.093	1.560.232
Sava životno osiguranje (SRB)	450.852	1.351.526
Skupaj	1.359.945	3.411.737

Poštene vrednosti za finančne naložbe so prikazane v razkritju 29.

8) Sredstva zavarovancev, ki prevzemajo naložbeno tveganje

Zavarovalna skupina Sava		Po pošteni vrednosti prek IPI				
v EUR 31. 12. 2021	V posesti do zapadlosti	Neizvedeni		Razpoložljivo za prodajo	Krediti in terjatve	Skupaj
		Razporejeni v skupino				
Dolžniški instrumenti	4.078.892	1.338.186		60.882.191	2.008.600	68.307.868
Depoziti in potrdila o vlogah	0	0		0	2.008.600	2.008.600
Državne obveznice	513.310	0		35.488.138	0	36.001.448
Poslovne obveznice	3.565.582	1.338.186		25.394.053	0	30.297.820
Lastniški instrumenti	0	447.154.643		1.977.081	0	449.131.723
Vzajemni skladi	0	447.154.643		1.977.081	0	449.131.723
Skupaj	4.078.892	448.492.829		62.859.271	2.008.600	517.439.592

Zavarovalna skupina Sava		Po pošteni vrednosti prek IPI				
v EUR 31. 12. 2020	V posesti do zapadlosti	Neizvedeni		Razpoložljivo za prodajo	Krediti in terjatve	Skupaj
		Razporejeni v skupino				
Dolžniški instrumenti	5.195.090	1.121.374		71.523.636	4.009.072	81.849.172
Depoziti in potrdila o vlogah	0	0		0	4.009.072	4.009.072
Državne obveznice	976.595	0		41.699.713	0	42.676.308
Poslovne obveznice	4.218.494	1.121.374		29.823.923	0	35.163.791
Lastniški instrumenti	0	325.416.550		3.959.090	0	329.375.640
Vzajemni skladi	0	325.416.550		3.959.090	0	329.375.640
Skupaj	5.195.090	326.537.924		75.482.726	4.009.072	411.224.812

Zavarovalna skupina Sava		
v EUR	31. 12. 2021	31. 12. 2020
V posesti do zapadlosti v plačilo	4.078.892	5.195.090
Po pošteni vrednosti preko IPI – Neizvedeni – razporejeni v skupino	448.492.829	326.537.924
Razpoložljivo za prodajo	62.859.271	75.482.726
Posojila in terjatve	2.008.600	4.009.072
Skupaj	517.439.592	411.224.812

Pri sredstvih zavarovancev, ki prevzemajo naložbeno tveganje, gre za naložbe, ki jih je zavarovalnica v skupini izvedla v skladu z odločitvami svojih zavarovalcev, ki so sklenili življenjsko zavarovanje.

Gibanje finančnih naložb

Zavarovalna skupina Sava				
v EUR	Lastniški vrednostni papirji	Dolžniški vrednostni papirji	Depoziti	Skupaj
Stanje 1. 1. 2021	329.038.804	78.176.936	4.009.072	411.224.812
Povečanje - prevzem portfelja	0	0	0	0
Nove pridobitve	95.363.772	7.351.995	0	102.715.767
Prenos med skupinami naložb	0	0	0	0
Zapadlost	0	-7.821.004	-2.000.000	-9.821.004
Prihodki od obresti	0	-975.137	-4.634	-979.771
Odtujitev	-43.253.598	-9.548.072	0	-52.801.670
Sprememba poštene vr. - v kapitalu	18.424	-1.641.891	0	-1.623.467
Sprememba poštene vr. - iz kapitala v IPI - prodaje	-2.112	196.877	0	194.765
Sprememba poštene vr. - iz kapitala v IPI - oslabitve	-4.731	0	0	-4.731
Sprememba poštene vr. skozi IPI	67.885.712	18.877	0	67.904.589
Sprememba odplačne vrednosti, tečajne razlike	83.942	540.686	4.162	628.790
Tečajne razlike	1.511	0	0	1.511
Stanje 31. 12. 2021	449.131.724	66.299.268	2.008.600	517.439.591

Zavarovalna skupina Sava				
v EUR	Lastniški vrednostni papirji	Dolžniški vrednostni papirji	Depoziti	Skupaj
Stanje 1. 1. 2020	129.435.048	79.723.887	4.000.954	213.159.889
Povečanje - prevzem portfelja	153.446.464	0	0	153.446.464
Nove pridobitve	46.832.747	4.917.318	0	51.750.065
Prenos med skupinami naložb	0	0	0	0
Zapadlost	0	-8.053.814	0	-8.053.814
Odtujitev	-23.047.203	-57.429	0	-23.104.632
Sprememba poštene vr. - v kapitalu	75.420	919.103	0	994.524
Sprememba poštene vr. - iz kapitala v IPI - prodaje	-6.284	89.054	0	82.771
Sprememba poštene vr. - iz kapitala v IPI - oslabitve	0	0	0	0
Sprememba poštene vr. skozi IPI	22.390.399	4.451	0	22.394.851
Sprememba odplačne vrednosti, tečajne razlike	-82.789	640.681	8.118	566.010
Tečajne razlike	-4.999	-6.315	0	-11.314
Stanje 31. 12. 2020	329.038.804	78.176.937	4.009.072	411.224.813

9) Znesek zavarovalno-tehničnih rezervacij, prenesen pozavarovateljem

v EUR	Zavarovalna skupina Sava		Sava Re	
	31. 12. 2021	31. 12. 2020	31. 12. 2021	31. 12. 2020
Iz prenosnih premij	8.788.390	9.582.146	6.183.038	6.646.131
Iz škodnih rezervacij	48.937.470	33.002.650	42.303.406	25.288.985
Iz drugih zavarovalno-tehničnih rezervacij	41.196	24.421	0	0
Skupaj	57.767.056	42.609.217	48.486.444	31.935.116

Zavarovalno-tehnične rezervacije, prenesene pozavarovateljem in sozavarovateljem, so se na ravni skupine povečale za 35,6 % oziroma 15,2 milijona EUR (Sava Re: povečanje za 16,6 milijona EUR). Rast škodnih rezervacij 15,9 milijona EUR se nanaša na oblikovanje rezervacije za kritje katastrofalnih dogodkov sprejetih pozavarovalnih poslov iz tujine, in sicer za neurja v zahodni Evropi v 2021.

10) Sredstva in obveznosti iz finančnih pogodb

Sredstva in obveznosti iz finančnih pogodb se nanašajo na upravljanje pokojninskih skladov pri odvisni družbi Sava pokojninska. Skupina izkazuje za 172,8 milijona EUR (2020: 158,8 milijona EUR) sredstev in za 172,7 milijona EUR (2020: 158,6 milijona EUR) obveznosti iz finančnih pogodb. Med finančne pogodbe uvršča skupino kritnih skladov MOJI skladi življenjskega cikla, ki se nanaša na dodatno pokojninsko zavarovanje družbe Sava pokojninska v času varčevanja. Podrobno so tveganja, povezana z obveznostmi iz finančnih pogodb, opisana v poglavju 17.4.14 Finančne naložbe in sredstva zavarovancev, ki prevzemajo naložbeno tveganje.

Sredstva iz finančnih pogodb

Zavarovalna skupina Sava		
v EUR	31. 12. 2021	31. 12. 2020
Finančne naložbe	150.852.305	138.712.977
Naložbene nepremičnine	506.000	506.000
Terjatve	17.751	11.136
Denar in denarni ustrezniki	21.460.293	19.534.916
Skupaj	172.836.349	158.765.028

Zavarovalna skupina Sava		Po pošteni vrednosti prek IPI					Skupaj
v EUR 31. 12. 2021	V posesti do zapadlosti v plačilo	Neizvedeni		Razpoložljivo za prodajo	Posojila in terjatve	Naložbene nepremičnine	
		Razporejeni v skupino					
Dolžniški instrumenti	54.699.216	66.799.835		0	0	0	121.499.051
Obveznice	54.699.216	66.799.835		0	0	0	121.499.051
Lastniški instrumenti	0	25.987.161		0	0	0	25.987.161
Skupaj finančne naložbe	54.699.216	92.786.996		0	0	0	147.486.212
Naložbe v infrastrukturne sklade	0	666.260		0	0	0	666.260
Naložbe v nepremičninske sklade	0	2.699.832		0	0	0	2.699.832
Denarna sredstva in terjatve	0	0		0	21.478.044	0	21.478.044
Naložbene nepremičnine	0	0		0	0	506.000	506.000
Skupaj sredstva iz finančnih pogodb	54.699.216	96.153.088		0	21.478.044	506.000	172.836.349

Zavarovalna skupina Sava		Po pošteni vrednosti prek IPI					Skupaj
v EUR 31. 12. 2020	V posesti do zapadlosti v plačilo	Neizvedeni		Razpoložljivo za prodajo	Posojila in terjatve	Naložbene nepremičnine	
		Razporejeni v skupino					
Dolžniški instrumenti	54.695.756	63.302.795		0	0	0	117.998.551
Obveznice	54.695.756	63.302.795		0	0	0	117.998.551
Lastniški instrumenti	0	18.279.476		0	0	0	18.279.476
Skupaj finančne naložbe	54.695.756	81.582.271		0	0	0	136.278.027
Naložbe v nepremičninske sklade	0	2.434.949		0	0	0	2.434.949
Denarna sredstva in terjatve	0	0		0	19.546.052	0	19.546.052
Naložbene nepremičnine	0	0		0	0	506.000	506.000
Skupaj sredstva iz finančnih pogodb	54.695.756	84.017.220		0	19.546.052	506.000	158.765.028

Sredstva iz finančnih pogodb glede na raven hierarhije

Zavarovalna skupina Sava		Poštena vrednost				Skupaj poštena vrednost	Razlika med pošteno in knjigovodsko vrednostjo
v EUR 31. 12. 2021	Knjigovodska vrednost	Raven 1	Raven 2	Raven 3			
Sredstva iz finančnih pogodb merjena po poštenu vrednosti	96.153.089	81.289.348	10.646.095	4.217.646	96.153.088	0	
Po poštenu vrednosti preko IPI	96.153.089	81.289.348	10.646.095	4.217.646	96.153.088	0	
Razporejeni v skupino	96.153.089	81.289.348	10.646.095	4.217.646	96.153.088	0	
Dolžniški instrumenti	66.799.835	55.302.187	10.646.095	851.553	66.799.835	0	
Lastniški instrumenti	25.987.161	25.987.161	0	0	25.987.161	0	
Infrastrukturni skladi	666.260	0	0	666.260	666.260	0	
Nepremičninski skladi	2.699.832	0	0	2.699.832	2.699.832	0	
Sredstva iz finančnih pogodb, ki niso merjena po poštenu vrednosti	54.699.216	42.159.241	21.071.070	0	63.230.311	8.531.095	
Naložbe v posesti do zapadlosti	54.699.216	42.159.241	21.071.070	0	63.230.311	8.531.095	
Dolžniški instrumenti	54.699.216	42.159.241	21.071.070	0	63.230.311	8.531.095	
Skupaj sredstva iz finančnih pogodb	150.852.305	123.448.589	31.717.164	4.217.646	159.383.399	8.531.094	

Zavarovalna skupina Sava		Poštena vrednost				Skupaj poštena vrednost	Razlika med pošteno in knjigovodsko vrednostjo
v EUR 31. 12. 2021	Knjigovodska vrednost	Raven 1	Raven 2	Raven 3			
Sredstva iz finančnih pogodb merjena po poštenu vrednosti	84.017.220	73.633.554	7.815.976	2.567.690	84.017.220	0	
Po poštenu vrednosti preko IPI	84.017.220	73.633.554	7.815.976	2.567.690	84.017.220	0	
Razporejeni v skupino	84.017.220	73.633.554	7.815.976	2.567.690	84.017.220	0	
Dolžniški instrumenti	63.302.795	56.176.060	6.993.994	132.741	63.302.795	0	
Lastniški instrumenti	18.279.476	17.457.494	821.982	0	18.279.476	0	
Nepremičninski skladi	2.434.949	0	0	2.434.949	2.434.949	0	
Sredstva iz finančnih pogodb, ki niso merjena po poštenu vrednosti	54.695.756	57.337.912	9.032.515	0	66.370.427	11.674.671	
Naložbe v posesti do zapadlosti	54.695.756	57.337.912	9.032.515	0	66.370.427	11.674.671	
Dolžniški instrumenti	54.695.756	57.337.912	9.032.515	0	66.370.427	11.674.671	
Skupaj sredstva iz finančnih pogodb	138.712.976	130.971.466	16.848.491	2.567.690	150.387.647	11.674.671	

Obveznosti iz finančnih pogodb

Zavarovalna skupina Sava v EUR	31. 12. 2021	31. 12. 2020
Čiste obveznosti do pokojninskih zavarovancev	171.883.551	158.110.998
Ostale obveznosti	925.947	613.999
SKUPAJ V BILANCI STANJA KRITNI SKLAD PROSTOVOLJNEGA DOPOLNILNEGA POKOJNINSKEGA ZAVAROVANJA	172.809.498	158.724.998
Interna razmerja med družbo in kritnim sklodom	-149.231	-128.543
SKUPAJ V BILANCI STANJA	172.660.266	158.596.453

Gibanje finančnih naložb

Zavarovalna skupina Sava v EUR	Dolžniški vrednostni papirji	Lastniški vrednostni papirji	Skupaj
Stanje 1. 1. 2021	117.998.552	20.714.425	138.712.977
Nove pridobitve	20.463.436	9.468.198	29.931.634
Zapadlost	-6.140.729	0	-6.140.729
Odtujitev	-10.677.724	-5.295.465	-15.973.189
Prihodki od obresti	-160.819	0	-160.819
Sprememba poštene vr. - iz kapitala v IPI - prodaje	4.621	16.043	20.664
Sprememba poštene vr. skozi IPI	-400.600	4.281.339	3.880.739
Tečajne razlike	412.314	168.714	581.028
Stanje 31. 12. 2021	121.499.051	29.353.254	150.852.305

Zavarovalna skupina Sava v EUR	Dolžniški vrednostni papirji	Lastniški vrednostni papirji	Skupaj
Stanje 1. 1. 2020	116.211.426	21.592.336	137.803.762
Nove pridobitve	55.990.969	5.640.845	61.631.814
Zapadlost	-6.961.331	0	-6.961.331
Odtujitev	-46.118.938	-5.922.285	-52.041.224
Izplačani kuponi	-2.615.517	0	-2.615.517
Natečene obresti	2.695.448	0	2.695.448
Prevrednotenje (skozi IPI)	-1.107.605	-638.835	-1.746.440
Doseženi prihodki/odhodki ob prodaji	-17.885	173.971	156.086
Tečajne razlike	-78.015	-131.606	-209.620
Stanje 31. 12. 2020	117.998.552	20.714.425	138.712.977

Pokojninska družba izloča interna razmerja skupne bilance stanja, zato so obveznosti do pokojninskih zavarovancev višje od obveznosti iz finančnih pogodb. Iz bilance stanja so se izločila interna razmerja skupine kritnih skladov. Moji skladi življenjskega cikla do pokojninske družbe za vstopne stroške in upravljavsko provizijo tekočega meseca, ki jih je mogoče pripoznati po opravljeni konverziji oziroma pripisih na osebne račune.

Obveznosti v bilanci stanja kritnega sklada prostovoljnega dodatnega pokojninskega zavarovanja so večinoma dolgoročne. Gre za obveznosti kritnega sklada prostovoljnega dodatnega pokojninskega zavarovanja za vplačano premijo in zajamčeni donos ter za donos nad zajamčenim donosom (rezervacije).

V preglednici so prikazani prihodki in odhodki iz finančnih pogodb v letu 2021.

Poslovni izid, ustvarjen s sredstvi iz finančnih pogodb, se v celoti pripozna v obveznostih iz finančnih pogodb.

Gibanje naložb ter prihodki in odhodki od sredstev iz finančnih pogodb, merjenih po pošteni vrednosti – raven 3

Zavarovalna skupina Sava v EUR	Dolžniški instrumenti		Naložbe v infrastrukturne sklade		Naložbe v nepremičninske sklade	
	31. 12. 2021	31. 12. 2020	31. 12. 2021	31. 12. 2020	31. 12. 2021	31. 12. 2020
Začetno stanje	132.741	107.139	0	0	2.434.949	0
Povečanje	847.870	132.267	795.269	0	53.096	1.500.000
Zapadlost	-138.870	-106.665	0	0	0	0
Odtujitev	0	0	-153.625	0	0	0
Prevrednotenje na pošteno vrednost	9.812	0	24.616	0	211.787	-65.051
Prerazporeditev v ravni	0	0	0	0	0	1.000.000
Končno stanje	851.553	132.741	666.260	0	2.699.832	2.434.949
Prihodki	4.997	60.742	39.870	0	270.526	33.516
Odhodki	0	0	0	0	0	-67.177

Čisti donos obračunskega obdobja (v EUR)	Finančne pogodbe	Rentne pogodbe
Finančni prihodki	7.291.711	92.208
Prihodki iz dividend	211.075	0
Prihodki od obresti	2.502.746	53.571
Dobički pri odtujitvi finančnih naložb	25.112	116
Prihodki iz naslova spremembe poštene vrednosti	3.858.437	35.482
Drugi finančni prihodki	694.341	3.039
Prihodki od naložbenih nepremičnin	49.230	0
Prihodki od oddajanja v najem	49.230	0
Finančni odhodki	-4.385	-45.433
Izgube pri odtujitvah	-4.385	-180
Drugi finančni odhodki	0	-45.253
Odhodki naložbenih nepremičnin	-4.945	0
Odhodki od upravljanja in oddajanja	-4.945	0
Odhodki v zvezi z upravljanjem kritnega sklada	-1.848.681	0
Provizija za upravljanje	-1.605.198	0
Odhodki z banko skrbnico	-35.378	0
Odhodki v zvezi z revidiranjem	-12.078	0
Odhodki v zvezi z obveščanjem članov kritnega sklada	-21.814	0
Odhodki iz posredovanja pri nakupu in prodaji vrednostnih papirjev	-3.042	0
Drugi dohodki, ki v skladu s pravili upravljanja bremenijo KS	-171.171	0
Prenos denarnih sredstev iz pokojninskega načrta dodatnega pokojninskega zavarovanja	0	2.647.266
Odhodki za škode	0	-526.921
Sprememba matematičnih rezervacij	0	-2.117.043
Stroški vračunani na policah	0	-50.078
Čisti poslovni izid namenjen zavarovancem	5.482.930	0

11) Terjatve

Terjatve so se v skupini zmanjšale za 3,9 milijona EUR glede na stanje konec leta 2020 in v družbi za 6,9 milijona EUR.

Največje zmanjšanje terjatev v skupini je v odseku premoženjska zavarovanja v Sloveniji v višini 6,0 milijona EUR pri postavki terjatve iz neposrednih zavarovalnih poslov. V starostni sestavi so se najbolj po-

večale nezapadle terjatve za deleže pozavarovateljev v škodah za 3,9 milijona EUR in zmanjšale nezapadle kratkoročne terjatve iz financiranja.

Vrste terjatev

Zavarovalna skupina Sava v EUR	31. 12. 2021			31. 12. 2020		
	Kosmata vrednost	Popravek	Terjatev	Kosmata vrednost	Popravek	Terjatev
Terjatve do zavarovalcev	146.939.903	-20.410.622	126.529.281	154.469.019	-21.560.418	132.908.601
Terjatve do zavarovalnih posrednikov	2.412.729	-871.452	1.541.277	2.608.578	-837.647	1.770.931
Druge terjatve iz neposrednih zavarovalnih poslov	621.026	-146.861	474.165	762.484	-156.428	606.056
Terjatve iz neposrednih zavarovalnih poslov	149.973.658	-21.428.935	128.544.723	157.840.081	-22.554.493	135.285.588
Terjatve za deleže v zneskih škod	7.993.897	-227.525	7.766.372	5.344.797	-177.659	5.167.138
Druge terjatve iz sozavarovanja in pozavarovanja	1.310.793	0	1.310.793	887.438	0	887.438
Terjatve iz pozavarovanja in sozavarovanja	9.304.690	-227.525	9.077.165	6.232.235	-177.659	6.054.576
Terjatev za odmerjeni davek	330.518	0	330.518	529.831	0	529.831
Druge kratkoročne terjatve iz zavarovalnih poslov	17.365.268	-14.129.963	3.235.305	18.048.243	-15.289.228	2.759.015
Terjatve iz financiranja	440.212	-167.108	273.104	2.877.916	-1.223.923	1.653.993
Druge terjatve	10.846.117	-2.366.062	8.480.055	8.770.856	-1.182.361	7.588.495
Druge terjatve	28.651.597	-16.663.133	11.988.464	29.697.015	-17.695.512	12.001.503
Skupaj	188.260.463	-38.319.593	149.940.870	194.299.162	-40.427.664	153.871.498

Sava Re v EUR	31. 12. 2021			31. 12. 2020		
	Kosmata vrednost	Popravek	Terjatev	Kosmata vrednost	Popravek	Terjatev
Terjatve do zavarovalcev	74.475.114	-656.690	73.818.424	79.542.628	-598.410	78.944.217
Druge terjatve iz neposrednih zavarovalnih poslov	591.761	0	591.761	718.691	0	718.691
Terjatve iz neposrednih zavarovalnih poslov	75.066.875	-656.690	74.410.185	80.261.318	-598.410	79.662.908
Terjatve za deleže v zneskih škod	4.792.142	-225.533	4.566.609	3.902.869	-175.669	3.727.200
Druge terjatve iz sozavarovanja in pozavarovanja	558.987	0	558.987	733.967	0	733.967
Terjatve iz pozavarovanja in sozavarovanja	5.351.129	-225.533	5.125.596	4.636.836	-175.669	4.461.167
Terjatev za odmerjeni davek	0	0	0	325.472	0	325.472
Terjatve iz financiranja	0	0	0	36.942	-88	36.853
Druge terjatve	608.425	-341.035	267.390	2.596.359	-329.726	2.266.633
Druge terjatve	608.425	-341.035	267.390	2.633.301	-329.815	2.303.486
Skupaj	81.026.429	-1.223.257	79.803.172	87.856.928	-1.103.894	86.753.033

Neto terjatve po starosti

Zavarovalna skupina Sava						
31. 12. 2021	Nezapadle	Zapadle do 180 dni	Zapadle od 180 dni do 1 leto	Zapadle nad 1 letom	Skupaj	
Terjatve do zavarovalcev	98.895.556	22.197.060	2.829.707	2.606.958	126.529.281	
Terjatve do zavarovalnih posrednikov	713.272	816.404	11.601	0	1.541.277	
Druge terjatve iz neposrednih zavarovalnih poslov	129.697	269.177	38.540	36.751	474.165	
Terjatve iz neposrednih zavarovalnih poslov	99.738.525	23.282.641	2.879.848	2.643.709	128.544.723	
Terjatve za deleže pozavarovateljev v škodah	7.144.678	145.244	77.148	399.302	7.766.372	
Druge terjatve iz sozavarovanja in pozavarovanja	1.292.332	3.616	14.845	0	1.310.793	
Terjatve iz pozavarovanja in sozavarovanja	8.437.010	148.860	91.993	399.302	9.077.165	
Terjatev za odmerjeni davek	330.518	0	0	0	330.518	
Druge kratkoročne terjatve iz zavarovalnih poslov	1.165.644	650.917	353.473	1.065.271	3.235.305	
Kratkoročne terjatve iz financiranja	248.083	2.313	3.555	19.153	273.104	
Druge kratkoročne terjatve	7.766.242	665.100	14.866	33.847	8.480.055	
Druge terjatve	9.179.969	1.318.330	371.894	1.118.271	11.988.464	
Skupaj	117.686.022	24.749.831	3.343.735	4.161.282	149.940.870	

Zavarovalna skupina Sava						
31. 12. 2020	Nezapadle	Zapadle do 180 dni	Zapadle od 180 dni do 1 leto	Zapadle nad 1 letom	Skupaj	
Terjatve do zavarovalcev	98.216.113	23.982.952	4.374.660	6.334.876	132.908.601	
Terjatve do zavarovalnih posrednikov	862.083	887.100	4.058	17.690	1.770.931	
Druge terjatve iz neposrednih zavarovalnih poslov	141.125	306.720	108.093	50.118	606.056	
Terjatve iz neposrednih zavarovalnih poslov	99.219.321	25.176.772	4.486.811	6.402.684	135.285.588	
Terjatve za deleže pozavarovateljev v škodah	3.231.556	1.330.112	134.992	470.478	5.167.138	
Druge terjatve iz sozavarovanja in pozavarovanja	731.241	147.010	297	8.890	887.438	
Terjatve iz pozavarovanja in sozavarovanja	3.962.797	1.477.122	135.289	479.368	6.054.576	
Terjatev za odmerjeni davek	529.831	0	0	0	529.831	
Druge kratkoročne terjatve iz zavarovalnih poslov	963.217	734.708	372.579	688.511	2.759.015	
Kratkoročne terjatve iz financiranja	1.630.216	1.664	2.639	19.474	1.653.993	
Druge kratkoročne terjatve	7.085.770	431.858	33.854	37.013	7.588.495	
Druge terjatve	9.679.203	1.168.230	409.072	744.998	12.001.503	
Skupaj	113.391.152	27.822.124	5.031.172	7.627.050	153.871.498	

Sava Re					
v EUR			Zapadle od 180 dni		
31. 12. 2021	Nezapadle	Zapadle do 180 dni	do 1 leto	Zapadle nad 1 letom	Skupaj
Terjatve do zavarovalcev	58.619.395	11.850.791	1.927.894	1.420.345	73.818.425
Druge terjatve iz neposrednih zavarovalnih poslov	274.038	247.547	40.895	29.281	591.761
Terjatve iz neposrednih zavarovalnih poslov	58.893.433	12.098.338	1.968.789	1.449.625	74.410.185
Terjatve za deleže pozavarovateljev v škodah	3.949.023	144.706	77.148	395.732	4.566.609
Druge terjatve iz sozavarovanja in pozavarovanja	543.556	585	14.845	0	558.987
Terjatve iz pozavarovanja in sozavarovanja	4.492.579	145.291	91.993	395.732	5.125.596
Druge kratkoročne terjatve	267.390	0	0	0	267.390
Druge terjatve	267.390	0	0	0	267.390
Skupaj	63.653.403	12.243.629	2.060.783	1.845.358	79.803.172

Sava Re					
v EUR			Zapadle od 180 dni		
31. 12. 2020	Nezapadle	Zapadle do 180 dni	do 1 leto	Zapadle nad 1 letom	Skupaj
Terjatve do zavarovalcev	61.518.416	9.873.810	2.550.958	5.001.033	78.944.217
Druge terjatve iz neposrednih zavarovalnih poslov	287.434	279.792	107.822	43.643	718.691
Terjatve iz neposrednih zavarovalnih poslov	61.805.850	10.153.603	2.658.780	5.044.676	79.662.908
Terjatve za deleže pozavarovateljev v škodah	1.798.842	1.326.461	134.992	466.905	3.727.200
Druge terjatve iz sozavarovanja in pozavarovanja	585.298	139.481	297	8.890	733.967
Terjatve iz pozavarovanja in sozavarovanja	2.384.141	1.465.942	135.289	475.796	4.461.167
Terjatev za odmerjeni davek	325.472	0	0	0	325.472
Kratkoročne terjatve iz financiranja	36.853	0	0	0	36.853
Druge kratkoročne terjatve	2.266.633	0	0	0	2.266.633
Druge terjatve	2.303.486	0	0	0	2.303.486
Skupaj	66.818.949	11.619.545	2.794.068	5.520.471	86.753.033

Gibanje popravka vrednosti terjatev

Zavarovalna skupina Sava						
v EUR						
31. 12. 2021	31. 12. 2020	Oblikovanje	Vnovčenje	Odpis	Tečajne razlike	31. 12. 2021
Terjatve do zavarovalcev	-21.560.418	-1.404.544	854.679	1.706.239	-6.578	-20.410.622
Terjatve do zavarovalnih posrednikov	-837.647	-106.547	65.168	8.071	-497	-871.452
Druge terjatve iz neposrednih zavarovalnih poslov	-156.428	-139	9.763	0	-57	-146.861
Terjatve iz neposrednih zavarovalnih poslov	-22.554.493	-1.511.230	929.610	1.714.310	-7.132	-21.428.935
Terjatve za deleže v zneskih škod	-177.659	-50.009	145	0	-2	-227.525
Terjatve iz pozavarovanja in sozavarovanja	-177.659	-50.009	145	0	-2	-227.525
Druge kratkoročne terjatve iz zavarovalnih poslov	-15.289.228	-116.690	260.046	1.016.537	-628	-14.129.963
Terjatve iz financiranja	-1.223.923	0	1.045.015	11.280	520	-167.108
Druge kratkoročne terjatve	-1.182.361	-1.326.994	137.425	7.363	-1.495	-2.366.062
Druge terjatve	-17.695.512	-1.443.684	1.442.486	1.035.180	-1.603	-16.663.133
Skupaj	-40.427.664	-3.004.923	2.372.241	2.749.490	-8.737	-38.319.593

Zavarovalna skupina Sava							
v EUR							
31. 12. 2020	31. 12. 2019	Oblikovanje	Vnovčenje	Odpis	Povečanje - prevzem odvisne	Tečajne razlike	31. 12. 2020
Terjatve do zavarovalcev	-23.040.976	-2.119.407	2.092.939	1.684.702	-221.713	44.037	-21.560.418
Terjatve do zavarovalnih posrednikov	-964.939	-12.589	138.891	0	0	990	-837.647
Druge terjatve iz neposrednih zavarovalnih poslov	-122.516	-41.031	6.886	0	0	233	-156.428
Terjatve iz neposrednih zavarovalnih poslov	-24.128.431	-2.173.027	2.238.716	1.684.702	-221.713	45.260	-22.554.493
Terjatve za deleže v zneskih škod	-177.662	0	0	0	0	3	-177.659
Terjatve iz pozavarovanja in sozavarovanja	-177.662	0	0	0	0	3	-177.659
Druge kratkoročne terjatve iz zavarovalnih poslov	-17.646.665	-585.382	664	2.933.105	0	9.050	-15.289.228
Terjatve iz financiranja	-1.226.600	0	1.089	0	0	1.588	-1.223.923
Druge kratkoročne terjatve	-1.253.524	-127.512	195.016	2.957	0	702	-1.182.361
Druge terjatve	-20.126.789	-712.894	196.769	2.936.062	0	11.340	-17.695.512
Skupaj	-44.432.882	-2.885.921	2.435.485	4.620.764	-221.713	56.603	-40.427.664

Sava Re						
v EUR						
31. 12. 2021	31. 12. 2020	Oblikovanje	Vnovčenje	Odpis	Tečajne razlike	31. 12. 2021
Terjatve do zavarovalcev	-598.410	-103.421	49.560	0	-4.418	-656.690
Terjatve iz neposrednih zavarovalnih poslov	-598.410	-103.421	49.560	0	-4.418	-656.690
Terjatve za deleže v zneskih škod	-175.669	-50.009	145	0	0	-225.533
Terjatve iz pozavarovanja in sozavarovanja	-175.669	-50.009	145	0	0	-225.533
Terjatve iz financiranja	-88	0	0	88	0	0
Druge kratkoročne terjatve	-329.726	-11.309	0	0	0	-341.035
Druge terjatve	-329.814	-11.309	0	0	0	-341.035
Skupaj	-1.103.894	-164.739	49.705	88	-4.418	-1.223.257

Sava Re					
v EUR					
31. 12. 2020	31. 12. 2019	Oblikovanje	Vnovčenje	Tečajne razlike	31. 12. 2020
Terjatve do zavarovalcev	-493.707	-179.160	39.025	35.433	-598.410
Terjatve iz neposrednih zavarovalnih poslov	-493.707	-179.160	39.025	35.433	-598.410
Terjatve za deleže v zneskih škod	-175.669	0	0	0	-175.669
Terjatve iz pozavarovanja in sozavarovanja	-175.669	0	0	0	-175.669
Terjatve iz financiranja	-88	0	0	0	-88
Druge kratkoročne terjatve	-329.726	0	0	0	-329.726
Druge terjatve	-329.814	0	0	0	-329.814
Skupaj	-999.190	-179.160	39.025	35.433	-1.103.894

V skupini smo proučili vpliv razmer, ki so posledica covida-19, na terjatve in ugotovili, da ni bilo vplivov.

12) Razmejeni stroški pridobivanja zavarovanj**Razmejeni stroški pridobivanja zavarovanj**

v EUR	Zavarovalna skupina Sava		Sava Re	
	31. 12. 2021	31. 12. 2020	31. 12. 2021	31. 12. 2020
Kratkoročno odloženi stroški pridobivanja zavarovanj	16.476.228	18.368.778	0	0
Kratkoročno odloženi stroški pridobivanja pozavarovanj	6.096.513	5.909.225	4.869.156	5.837.477
Skupaj	22.572.741	24.278.003	4.869.156	5.837.477

13) Druga sredstva

v EUR	Zavarovalna skupina Sava		Sava Re	
	31. 12. 2021	31. 12. 2020	31. 12. 2021	31. 12. 2020
Zaloge	140.950	142.327	0	0
Druge kratkoročne aktivne časovne razmejitev	4.239.437	4.098.087	746.808	487.239
Skupaj	4.380.387	4.240.414	746.808	487.239

14) Denar in denarni ustrezniki

v EUR	Zavarovalna skupina Sava		Sava Re	
	31. 12. 2021	31. 12. 2020	31. 12. 2021	31. 12. 2020
Blagajna	16.632	17.313	0	0
Denarna sredstva na transakcijskih računih	54.118.887	56.463.387	20.806.817	22.480.146
Okvirni depozit, depoziti prek noči in depozit do 3 mesece	34.512.159	26.977.894	8.000.000	4.600.000
Skupaj	88.647.678	83.458.594	28.806.817	27.080.147

Višje stanje denarnih sredstev v primerjavi s koncem leta 2020 je povezano z razvrstitvijo sredstev iz drugih finančnih naložb v denar in denarne ustreznike in je kratkoročne narave.

15) Nekratkoročna sredstva, namenjena za prodajo

Višina nekratkoročnih sredstev za prodajo v skupini se je glede na preteklo leto znižala in znaša 0,8 milijona EUR (2020: 1,3 milijona EUR), nanaša pa se na opredmetena osnovna sredstva za prodajo.

16) Osnovni kapital

Na dan 31. 12. 2021 je bil osnovni kapital obvladujoče družbe razdeljen na 17.219.662 delnic (na dan 31. 12. 2020 prav tako). Vse delnice so navadne, istega razreda in se glasijo na ime. Imetniki delnic imajo pravico do udeležbe pri upravljanju družbe in pravico do dela dobička (dividende). Delnica daje vsakokratnemu imetniku pravico do enega glasu na skupščini delničarjev in do sorazmerne dividende iz dobička, namenjenega izplačilu dividend.

Delnice so vpisane v KDD pod oznako POSR.

Konec leta 2021 je bilo v delniško knjigo družbe vpisanih 4.274 imetnikov delnic (31. 12. 2020: 4.238 imetnikov). Delnice družbe so uvrščene v prvo borzno kotacijo Ljubljanske borze vrednostnih papirjev.

17) Kapitalske rezerve

Med kapitalske rezerve se kot odbitna postavka vključuje tudi razlika med tržno in knjigovodsko vrednostjo pri

nakupih neobvladujočih deležev, ki so v letu 2021 znašali 0,3 milijona EUR.

Gibanje kapitalskih rezerv

v EUR	Zavarovalna skupina Sava		Sava Re	
	2021	2020	2021	2020
Stanje 1. 1.	43.035.948	43.035.948	54.239.757	54.239.757
Odkup manjšinskih deležev po družbah	-333.628	0	0	0
- Sava osiguruvanje (MKD)	-339.854	0	0	0
- TBS Team 24	6.226	0	0	0
Stanje 31. 12.	42.702.320	43.035.948	54.239.757	54.239.757

18) Rezerve iz dobička

v EUR	Zavarovalna skupina Sava			Sava Re		
	31. 12. 2021	31. 12. 2020	Proste/vezane	31. 12. 2021	31. 12. 2020	Proste/vezane
Zakonske in statutarne rezerve	12.150.797	11.950.493	Vezane	14.986.525	14.986.525	Vezane
Rezerve za lastne delnice	24.938.709	24.938.709	Vezane	24.938.709	24.938.709	Vezane
Rezerve za izravnavo katastrofalnih škod	11.225.068	11.225.068	Vezane	10.000.000	10.000.000	Vezane
Druge rezerve iz dobička	180.693.505	154.171.310	Proste	179.313.388	152.893.324	Proste
Skupaj	229.008.079	202.285.580		229.238.622	202.818.558	

V letu 2021 je družba oblikovala druge rezerve iz dobička v višini 26,4 milijona EUR (v letu 2020 je družba imela izgubo, zato ni oblikovala drugih rezerv iz dobička).

19) Lastne delnice

Družba je imela po stanju na dan 31. 12. 2021 v lasti 1.721.966 delnic (2020: 1.721.966) z oznako POSR (oziroma 10 % minus ena delnica) v vrednosti 24.938.709 EUR (2020: 24.938.709 EUR).

Lastne delnice predstavljajo odbitno postavko v kapitalu.

20) Presežek iz prevrednotenja

Presežek iz prevrednotenja je sestavljen iz učinka prevrednotenja finančnih sredstev, razpoložljivih za prodajo.

V letu 2021 je vpliv spremembe poštene vrednosti znižal presežek iz prevrednotenja za 18,9 milijona EUR. Prikazano je gibanje neto vrednosti presežka iz prevrednotenja, ki predstavlja postavko kapitala.

v EUR	Zavarovalna skupina Sava		Sava Re	
	2021	2020	2021	2020
Stanje 1. 1.	40.173.090	20.718.610	6.039.787	5.217.524
Sprememba poštene vrednosti	-18.093.438	26.262.937	-2.987.782	1.015.139
Prenos iz presežka iz prevrednotenja v IPI zaradi prodaje	-5.105.275	-2.246.927	0	0
Odloženi davek	4.212.833	-4.561.530	567.678	-192.875
Druge prerazvrstitve	59.678	0	0	0
Skupaj presežek iz prevrednotenja	21.246.888	40.173.090	3.619.684	6.039.787

21) Čisti in zadržani poslovni izid

Čisti poslovni izid lastnikov obvladujoče družbe za poslovno leto 2021 znaša 76,1 milijona EUR (2020: 56,2 milijona EUR).

Za poslovno leto 2021 je družba izkazala čisti dobiček, ki znaša 52,8 milijona EUR (2020: -11,0 milijona EUR izgube).

Čisti dobiček/izguba na delnico

v EUR	Zavarovalna skupina Sava		Sava Re	
	31. 12. 2021	31. 12. 2020	31. 12. 2021	31. 12. 2020
Čisti poslovni izid obračunskega obdobja	76.167.178	56.386.299	52.840.127	-10.990.617
Čisti poslovni izid lastnikov obvladujoče družbe	76.074.720	56.222.528	0	0
Tehtano povprečno število uveljavljajočih se delnic	15.497.696	15.497.696	15.497.696	15.497.696
Čisti poslovni izid na delnico	4,91	3,63	3,41	-0,71

Vseobsegajoči donos na delnico

v EUR	Zavarovalna skupina Sava		Sava Re	
	31. 12. 2021	31. 12. 2020	31. 12. 2021	31. 12. 2020
Vseobsegajoči donos obračunskega obdobja	57.585.416	75.783.096	50.469.981	-10.143.143
Vseobsegajoči donos lastnikov obvladujoče družbe	57.494.563	75.619.856	0	0
Tehtano povprečno število uveljavljajočih se delnic	15.497.696	15.497.696	15.497.696	15.497.696
Vseobsegajoči donos na delnico	3,71	4,88	3,26	-0,65

Pri izračunu tehtanega števila delnic je upoštevano letno povprečje, izračunano na podlagi mesečnih stanj števila rednih delnic in zmanjšano za število lastnih delnic. Tehtano povprečno število delnic, uveljavljajočih se v obračunskem obdobju, znaša 15.497.696 delnic in je enako kot leta 2020. Obvladujoča družba nima popravljanih kapitalskih instrumentov, zato sta osnovni in popravljeni čisti poslovni izid na delnico enaka.

Stanje zadržanega poslovnega izida na dan 31. 12. 2021 glede na 31. 12. 2020 se je povečalo za 26,4 milijona EUR (2020: znižanje za 11,0 milijona EUR zaradi pokrivanja izgube).

Družba je v letu 2021 izplačala dividendo v višini 13.173.042 EUR. V letu 2020 skladno s priporočili Agencije za zavarovalni nadzor zaradi morebitnih negativnih vplivov pandemije covid-19 na poslovanje ni izplačala dividend. Več o tem je predstavljeno v poglavju 3.2 Splošni podatki o delnici.

Bilančni dobiček za leto 2021 znaša 37,1 milijona EUR (2020: 23,8 milijona EUR).

Izkaz bilančnega dobička/izgube

Sava Re v EUR	2021	2020
Čisti poslovni izid poslovnega leta	52.840.127,40	-10.990.616,55
- rezultat tekočega leta po veljavnih standardih	52.840.127,40	-10.990.616,55
Zmanjšanje rezerv iz dobička	0,00	0,00
Preneseni čisti dobiček / prenesena čista izguba	10.633.662,37	34.705.806,06
Prilagoditev prenesenega čistega dobička	0,00	91.514,46
Povečanje drugih rezerv po sklepu uprave in nadzornega sveta	26.420.063,70	0,00
Bilančni dobiček, ki ga skupščina razporedi	37.053.726,07	23.806.703,97
- na delničarje	še ni objavljeno	13.173.041,60
- za prenos v naslednje leto	0,00	10.633.662,37

22) Kapital neobvladujočih deležev**Kapital neobvladujočih deležev**

v EUR	Zavarovalna skupina Sava	
	31. 12. 2021	31. 12. 2020
Sava osiguruvanje (MKD)	309.711	397.985
Sava Station	-1.457	-2.480
TBS Team 24	59.044	97.157
Skupaj	367.298	492.662

23) Podrejene obveznosti

Obvladujoča družba je oktobra 2019 izdala podrejeno obveznico z dospelostjo leta 2039 in ISIN-kodo XS2063427574 ter z možnostjo prvega odpoklica dne 7. 11. 2029.

Skupna velikost izdaje je 75 milijonov evrov. Do prvega odpoklica obveznice je letna obrestna mera nespremenljiva in znaša 3,75 %, kupon pa je plačljiv letno. Če izdajatelj ne izkoristi možnosti predčasnega odpoklica, je letna obrestna mera po datumu prvega odpoklica 4,683-odstotni pribitek nad trimesečnim euriborjem, kupon pa se izplačuje četrletno.

Obveznica je uvrščena v trgovanje na organizirani trg Luksemburške borze. Na 31. 12. 2021 je tržna cena obveznice znašala 100,532 % in tržna vrednost 78.065.096 EUR (2020: cena 100,353 % in tržna vrednost 75.680.846 EUR). Knjigovodska vrednost obveznice na dan 31. 12. 2021 je znašala 74.863.524 EUR (31. 12. 2020: 74.804.974 EUR).

Efektivna obrestna mera izdane obveznice (izračunana od prvega odpoklica) znaša 3,86 %.

Povečanja se nanašajo na pripisane obresti, zmanjšanja pa na izplačilo obresti in spremembo cene.

Sava Re v EUR	31. 12. 2020	Povečanje	Zmanjšanja	31. 12. 2021
Podrejena obveznica	74.804.974	4.443.237	-4.384.687	74.863.524

24) Zavarovalno-tehnične rezervacije in zavarovalno-tehnične rezervacije v korist življenjskih zavarovancev, ki prevzemajo naložbeno tveganje

Gibanje kosmatih zavarovalno-tehničnih rezervacij in zavarovalno-tehničnih rezervacij v korist življenjskih zavarovancev, ki prevzemajo naložbeno tveganje

Zavarovalna skupina Sava v EUR	31. 12. 2020	Povečanje	Poraba	Sprostitev	Tečajne razlike	31. 12. 2021
Kosmate prenosne premije	210.614.842	277.970.688	-273.237.168	-8.506.710	180.800	207.022.452
Zavarovalno-tehnične rezervacije za življenjska zavarovanja	465.641.679	50.285.890	-71.677.100	-612.837	-60.353	443.577.279
Kosmate škodne rezervacije	547.764.679	266.553.482	-142.186.269	-97.843.245	4.424.950	578.713.597
Kosmate rezervacije za bonuse, popuste in storno	1.300.797	1.402.907	-1.112.097	-60.514	-239	1.530.854
Druge kosmate zavarovalno-tehnične rezervacije	7.990.057	5.955.262	-5.487.904	-1.798.215	-3.265	6.655.935
Skupaj	1.233.312.054	602.168.229	-493.700.538	-108.821.521	4.541.893	1.237.500.117
ZTR v korist življenjskih zavarovancev, ki prevzemajo naložbeno tveganje	409.604.428	169.430.901	-53.924.606	-932.792	5.407	524.183.338

Zavarovalna skupina Sava v EUR	31. 12. 2019	Povečanje	Poraba	Sprostitev	Povečanje - prevzem odvisne družbe	Tečajne razlike	31. 12. 2020
Kosmate prenosne premije	207.895.397	228.743.609	-226.470.990	-19.574	868.238	-401.838	210.614.842
Zavarovalno-tehnične rezervacije za življenjska zavarovanja	211.877.103	30.265.232	-65.323.976	-2.156.330	290.984.317	-4.667	465.641.679
Kosmate škodne rezervacije	502.914.277	264.219.014	-143.415.230	-76.875.217	7.970.605	-7.048.769	547.764.679
Kosmate rezervacije za bonuse, popuste in storno	1.234.752	1.198.045	-1.131.377	-467	0	-157	1.300.797
Druge kosmate zavarovalno-tehnične rezervacije	10.031.180	7.031.490	-9.071.960	0	0	-651	7.990.057
Skupaj	933.952.710	531.457.390	-445.413.533	-79.051.588	299.823.160	-7.456.082	1.233.312.054
ZTR v korist življenjskih zavarovancev, ki prevzemajo naložbeno tveganje	220.613.698	79.961.005	-44.375.985	-1.004.223	154.409.933	0	409.604.428

Sava Re v EUR	31. 12. 2020	Povečanje	Poraba	Sprostitev	Tečajne razlike	31. 12. 2021
Kosmate prenosne premije	57.411.109	50.552.521	-55.481.908	0	293.312	52.775.034
Kosmate škodne rezervacije	238.990.654	143.364.934	-76.932.193	-31.940.047	4.798.271	278.281.619
Kosmate rezervacije za bonuse, popuste in storno	274.368	272.725	-274.368	0	0	272.725
Druge kosmate zavarovalno-tehnične rezervacije	1.206.740	483.346	-1.206.740	0	0	483.346
Skupaj	297.882.871	194.673.526	-133.895.209	-31.940.047	5.091.583	331.812.724

Sava Re v EUR	31. 12. 2019	Povečanje	Poraba	Sprostitev	Tečajne razlike	31. 12. 2020
Kosmate prenosne premije	54.588.057	53.610.806	-49.931.323	0	-856.431	57.411.109
Kosmate škodne rezervacije	205.064.638	132.985.632	-75.886.065	-15.900.555	-7.272.996	238.990.654
Kosmate rezervacije za bonuse, popuste in storno	269.941	274.368	-269.941	0	0	274.368
Druge kosmate zavarovalno-tehnične rezervacije	1.415.955	1.206.740	-1.415.955	0	0	1.206.740
Skupaj	261.338.590	188.077.547	-127.503.285	-15.900.555	-8.129.427	297.882.871

Kosmate zavarovalno-tehnične rezervacije na ravni skupine so se v letu 2021 zvišale za 0,3 % oziroma za 4,2 milijone EUR (2020: 299,4 milijona EUR zaradi nove družbe v skupini):

- Kosmate prenosne premije so se znižale za 1,7 %, kar je predvsem posledica prekinitve večine FOS-poslov premoženjskih zavarovanj.
- Kosmate škodne rezervacije so se okrepile za 5,7 %, kar se v glavnini nanaša na povečanje pri sprejetem pozavarovalnem poslu zaradi katastrofalnih dogodkov v zahodni Evropi v letu 2021.

- Matematične rezervacije (zavarovalno-tehnične rezervacije za življenjska zavarovanja) so se znižale za 4,7 % zaradi doživljanja portfelja življenjskih zavarovanj zavarovalnic v Sloveniji, učinek nekoliko blaži prirast in povečevanje pri preostalih družbah.

Sestava stanja kosmatih in čistih škodnih rezervacij je razvidna iz naslednje preglednice.

Sestava škodnih rezervacij

v EUR	Zavarovalna skupina Sava		Sava Re	
	31. 12. 2021	31. 12. 2020	31. 12. 2021	31. 12. 2020
Čiste rezervacije za nastale, neprijavljene škode	228.769.676	265.196.111	62.131.812	79.366.006
Kosmate škodne rezervacije	230.736.378	266.948.962	63.041.529	79.366.006
Delež pozavarovateljev	-1.966.702	-1.752.851	-909.716	0
Čiste rezervacije za nastale in prijavljene škode, trikotniki	281.003.785	230.518.249	174.046.481	134.524.546
Kosmate škodne rezervacije	327.471.155	261.344.224	215.440.171	159.813.531
Delež pozavarovateljev	-46.467.370	-30.825.975	-41.393.690	-25.288.985
Čiste rezervacije za pričakovane regrese	-2.450.618	-2.634.158	-200.081	-188.884
Kosmate škodne rezervacije	-2.450.618	-2.634.158	-200.081	-188.884
Čiste rezervacije za cenilne stroške	17.626.038	17.828.862	0	0
Kosmate škodne rezervacije	17.626.038	17.828.862	0	0
Čiste rezervacije iz sprejetega sozavarovanja	4.827.246	3.852.965	0	0
Kosmate škodne rezervacije	5.330.644	4.276.789	0	0
Delež pozavarovateljev	-503.398	-423.824	0	0
Skupaj kosmate škodne rezervacije	578.713.597	547.764.679	278.281.619	238.990.653
Skupaj delež pozavarovateljev	-48.937.470	-33.002.650	-42.303.406	-25.288.985
Čiste škodne rezervacije	529.776.127	514.762.029	235.978.213	213.701.669

- Rezervacije za bonuse, popuste in storno predstavljajo majhno kategorijo znotraj zavarovalno-tehničnih rezervacij; povečale so se predvsem pri slovenskih premoženjskih zavarovanjih.
- Rezervacije za neiztekle nevarnosti (prikazane v postavki druge kosmate zavarovalno-tehnične rezervacije) so se zmanjšale za 16,7 % kot posledica prekinitve nedobičkonosnih poslov slovenskih članic skupine (FOS-posli, sprejeta pomorska pozavarovanja).

- Rezervacije v korist življenjskih zavarovancev, ki prevzemajo naložbeno tveganje, so se povečale za 28,0 %, poglavitni razlog za to je rast portfelja, upošteva se sklenje zavarovanj z enkratno premijo in rast vrednosti sredstev, ki presegajo izplačila zaradi doživetij, škod in odkupov.

Kosmate zavarovalno-tehnične rezervacije Save Re so se v primerjavi s predhodnim letom povečale za 11,4 % oziroma 33,9 milijona EUR. Prenosne premije so se zmanjšale za 4,6 milijona EUR, predvsem zaradi zmanjšanja pri cedentih skupine (FOS-posli). Škodne rezervacije so se povečale za 16,4 % oziroma 39,3 milijona EUR, pri čemer se glavnina povečanja (35,9 milijona EUR) nanaša na povečanje pri poslih cedentov zunaj skupine kot posledica katastrofalnih dogodkov v zahodni Evropi 2021.

Povzetek izračuna kosmate rezervacije za neiztekle nevarnosti po zavarovalnih vrstah

v EUR	Neposredno zavarovanje	Sava Re
31. 12. 2021		
Nezgodno zavarovanje	244.470	0
Zdravstveno zavarovanje	270.269	248
Zavarovanje kopenskih motornih vozil	710.129	0
Zavarovanje tirnih vozil	1.156	13.626
Letalsko zavarovanje	4.140	50.803
Zavarovanje plovil	9.291	413.583
Zavarovanje prevoza blaga	27.536	0
Zavarovanje požara in elementarnih nesreč	3.596.001	0
Drugo škodno zavarovanje	258.394	0
Zavarovanje odgovornosti pri uporabi motornih vozil	917.840	0
Zavarovanje odgovornosti pri uporabi zrakoplovov	1.644	0
Zavarovanje odgovornosti pri uporabi plovil	6.357	0
Splošno zavarovanje odgovornosti	70.887	0
Kavcijsko zavarovanje	3.549	0
Zavarovanje različnih finančnih izgub	30.347	5.086
Zavarovanje pomoči	20.576	0
Skupaj	6.172.588	483.346

v EUR	Neposredno zavarovanje	Sava Re
31. 12. 2020		
Nezgodno zavarovanje	141.140	0
Zdravstveno zavarovanje	40.705	347
Zavarovanje kopenskih motornih vozil	1.029.638	0
Zavarovanje tirnih vozil	0	10.321
Letalsko zavarovanje	17.162	30.168
Zavarovanje plovil	57.529	1.165.904
Zavarovanje prevoza blaga	6.631	0
Zavarovanje požara in elementarnih nesreč	2.906.314	0
Drugo škodno zavarovanje	269.832	0
Zavarovanje odgovornosti pri uporabi motornih vozil	1.816.894	0
Zavarovanje odgovornosti pri uporabi zrakoplovov	29.319	0
Zavarovanje odgovornosti pri uporabi plovil	15.719	0
Splošno zavarovanje odgovornosti	279.638	0
Zavarovanje različnih finančnih izgub	25.945	0
Zavarovanje pomoči	146.850	0
Skupaj	6.783.317	1.206.740

Podajamo še gibanje čistih zavarovalno-tehničnih rezervacij za skupino in družbo Sava Re za leti 2021 in 2020.

Gibanje čistih zavarovalno-tehničnih rezervacij in zavarovalno-tehničnih rezervacij v korist življenjskih zavarovancev, ki prevzemajo naložbeno tveganje

Zavarovalna skupina Sava	31. 12. 2020	Povečanje	Poraba	Sprostitev	Tečajne razlike	31. 12. 2021
v EUR						
Čiste prenosne premije	201.032.696	270.322.681	-264.782.949	-8.435.453	97.087	198.234.062
Čiste zavarovalno-tehnične rezervacije za življenjska zavarovanja	465.641.679	50.285.890	-71.677.100	-612.837	-60.353	443.577.279
Čiste škodne rezervacije	514.762.029	238.218.733	-130.474.421	-96.822.766	4.092.552	529.776.127
Čiste rezervacije za bonuse, popuste in storno	1.273.554	1.388.265	-1.112.097	-59.773	-291	1.489.658
Druge čiste zavarovalno-tehnične rezervacije	7.992.879	5.955.262	-5.490.726	-1.798.215	-3.265	6.655.935
Skupaj	1.190.702.837	566.170.831	-473.537.293	-107.729.044	4.125.730	1.179.733.061
Čiste ZTR v korist življenjskih zavarovancev, ki prevzemajo naložbeno tveganje	409.604.428	169.430.901	-53.924.606	-932.792	5.407	524.183.338

Zavarovalna skupina Sava							Povečanje - prevzem odvisne družbe	
v EUR	31. 12. 2019	Povečanje	Poraba	Sprostitev	Tečajne razlike	31. 12. 2020		
Čiste prenosne premije	197.190.000	222.094.011	-219.162.626	53.898	856.938	475	201.032.696	
Čiste zavarovalno-tehnične rezervacije za življenjska zavarovanja	211.877.103	30.265.232	-65.323.976	-2.156.330	290.984.317	-4.667	465.641.679	
Čiste škodne rezervacije	474.999.135	254.036.943	-137.448.782	-76.851.735	6.703.188	-6.676.720	514.762.029	
Čiste rezervacije za bonuse, popuste in storno	1.234.753	1.170.839	-1.131.377	-467	0	-194	1.273.554	
Druge čiste zavarovalno-tehnične rezervacije	10.031.178	7.034.312	-9.071.960	0	0	-651	7.992.879	
Skupaj	895.332.169	514.601.337	-432.138.721	-78.954.634	298.544.443	-6.681.757	1.190.702.837	
Čiste ZTR v korist življenjskih zavarovancev, ki prevzemajo naložbeno tveganje	220.613.698	79.961.005	-44.375.985	-1.004.223	154.409.933	0	409.604.428	

Sava Re						
v EUR	31. 12. 2020	Povečanje	Poraba	Sprostitev	Tečajne razlike	31. 12. 2021
Čiste prenosne premije	50.764.978	44.451.893	-48.836.731	0	211.856	46.591.996
Čiste škodne rezervacije	213.701.669	116.879.517	-67.822.312	-31.257.060	4.476.398	235.978.212
Čiste rezervacije za bonuse, popuste in storno	274.368	272.725	-274.368	0	0	272.725
Druge čiste zavarovalno-tehnične rezervacije	1.206.740	483.346	-1.206.740	0	0	483.346
Skupaj	265.947.755	162.087.482	-118.140.151	-31.257.059	4.688.255	283.326.281

Sava Re						
v EUR	31. 12. 2019	Povečanje	Poraba	Sprostitev	Tečajne razlike	31. 12. 2020
Čiste prenosne premije	46.298.327	48.760.737	-43.838.549	0	-455.537	50.764.978
Čiste škodne rezervacije	182.195.060	123.356.147	-70.666.360	-14.280.619	-6.902.559	213.701.669
Čiste rezervacije za bonuse, popuste in storno	269.941	274.368	-269.941	0	0	274.368
Druge čiste zavarovalno-tehnične rezervacije	1.415.955	1.206.740	-1.415.955	0	0	1.206.740
Skupaj	230.179.283	173.597.992	-116.190.805	-14.280.619	-7.358.096	265.947.755

Kot najpomembnejšo negotovo predpostavko, od katere je odvisna višina kosmatih škodnih rezervacij, smo prepoznali škodni količnik za zadnje leto. Navajamo občutljivost

škodnih rezervacij premoženjskih (po)zavarovanj na to predpostavko za skupino in družbo Sava Re.

Občutljivost kosmatih škodnih rezervacij (ŠR) premoženjskih zavarovanj skupine na dan 31. 12. 2021

v EUR				
Scenarij	Osnovna ŠR	ŠR po šoku	Vpliv šoka	Vpliv šoka v %
dvig škodnega količnika za zadnje leto za 5 %	561.927.426	580.129.696	18.202.270	3,24 %
znižanje škodnega količnika za zadnje leto za 5 %	561.927.426	543.725.159	-18.202.267	-3,24 %

Občutljivost kosmatih škodnih rezervacij (ŠR) Save Re na dan 31. 12. 2021

v EUR				
Scenarij	Osnovna ŠR	ŠR po šoku	Vpliv šoka	Vpliv šoka v %
dvig škodnega količnika za zadnje leto za 5 %	278.281.619	283.805.967	5.524.348	1,99 %
znižanje škodnega količnika za zadnje leto za 5 %	278.281.619	272.757.271	-5.524.348	-1,99 %

Kot najpomembnejšo negotovo predpostavko, od katere je odvisna višina rezervacij za neiztekle nevarnosti, smo prepoznali pričakovani kombinirani količnik. Navajamo

občutljivost rezervacij za neiztekle nevarnosti na to predpostavko za skupino in družbo Sava Re.

Občutljivost rezervacij za neiztekle nevarnosti (RNN) skupine na dan 31. 12. 2021

v EUR				
Scenarij	Osnovna RNN	RNN po šoku	Vpliv šoka	Vpliv šoka v %
dvig pričakovanega kombiniranega količnika za 5 %	8.186.789	10.365.663	2.178.874	26,61 %
znižanje pričakovanega kombiniranega količnika za 5 %	8.186.789	6.005.259	-2.181.530	-26,65 %

Občutljivost rezervacij za neiztekle nevarnosti (RNN) Save Re na dan 31. 12. 2021

v EUR				
Scenarij	Osnovna RNN	RNN po šoku	Vpliv šoka	Vpliv šoka v %
dvig pričakovanega kombiniranega količnika za 5 %	483.346	573.120	89.774	18,57 %
znižanje pričakovanega kombiniranega količnika za 5 %	483.346	393.572	-89.774	-18,57 %

25) Druge rezervacije

Gibanje rezervacij za odpravnino ob upokojitvi in jubilejne nagrade

v EUR	Zavarovalna skupina Sava			Sava Re		
	Rezervacije za odpravnino ob upokojitvi	Rezervacije za jubilejne nagrade	Skupaj	Rezervacije za odpravnino ob upokojitvi	Rezervacije za jubilejne nagrade	Skupaj
Stanje na dan 1. 1. 2020	4.975.802	3.004.424	7.980.226	307.978	116.366	424.345
Stroški obresti (IPI)	34.011	17.033	51.044	-1.977	-786	-2.764
Stroški tekočega službovanja (IPI)	424.008	259.366	683.374	30.329	18.131	48.461
Stroški preteklega službovanja (IPI)	-6.989	12.783	5.794	9.387	6.558	15.945
Izplačila zaslužkov (-)	-124.336	-226.263	-350.599	0	-6.596	-6.596
Aktuarske izgube (IPI)	0	-90.945	-90.945	0	-7.570	-7.570
Aktuarske izgube (IFP)	-348.386	0	-348.386	-49.957	0	-49.957
Tečajne razlike	55	50	105	0	0	0
Stanje na dan 31. 12. 2021	4.954.165	2.976.448	7.930.613	295.760	126.103	421.865

v EUR	Zavarovalna skupina Sava			Sava Re		
	Rezervacije za odpravnino ob upokojitvi	Rezervacije za jubilejne nagrade	Skupaj	Rezervacije za odpravnino ob upokojitvi	Rezervacije za jubilejne nagrade	Skupaj
Stanje na dan 1. 1. 2020	4.664.800	2.819.247	7.484.047	347.687	119.214	466.901
Stroški obresti (IPI)	-7.203	6.142	-1.061	-1.574	-521	-2.095
Stroški tekočega službovanja (IPI)	361.575	283.519	645.094	37.389	16.529	53.918
Stroški preteklega službovanja (IPI)	4.148	680	4.828	0	0	0
Izplačila zaslužkov (-)	-157.253	-188.971	-346.224	-50.314	-8.575	-58.889
Aktuarske izgube (IPI)	-35.147	39.152	4.005	0	-10.280	-10.280
Aktuarske izgube (IFP)	70.861	0	70.861	-25.210	0	-25.210
Povečanje - prevzem odvisne družbe	74.228	44.823	119.051	0	0	0
Tečajne razlike	-206	-169	-375	0	0	0
Stanje na dan 31. 12. 2020	4.975.802	3.004.424	7.980.226	307.978	116.366	424.345

Navajamo še analizo občutljivosti rezervacij za odpravnino ob upokojitvi ter rezervacij za jubilejne nagrade.

Zavarovalna skupina Sava Vpliv na višino rezervacij (v EUR)	Rezervacije za odpravnino ob upokojitvi		Rezervacije za jubilejne nagrade	
	31. 12. 2021	31. 12. 2020	31. 12. 2021	31. 12. 2020
Znižanje diskontne obrestne mere za 1 %	704.379	712.589	330.433	332.853
Povečanje diskontne obrestne mere za 1 %	-584.251	-592.284	-282.534	-285.098
Znižanje realne rasti plač za 0,5 %	-300.545	-304.236	-131.747	-133.069
Povečanje realne rasti plač za 0,5 %	327.320	329.556	141.195	141.966
Znižanje fluktuacije za 10 %	180.285	182.354	87.290	85.893
Povečanje fluktuacije za 10 %	-168.800	-171.957	-82.691	-82.054
Zmanjšanje umrljivosti za 10 %	36.456	36.340	13.558	13.121
Povečanje umrljivosti za 10 %	-34.607	-35.974	-12.645	-13.019

Sava Re Vpliv na višino rezervacij (v EUR)	Rezervacije za odpravnino ob upokojitvi		Rezervacije za jubilejne nagrade	
	31. 12. 2021	31. 12. 2020	31. 12. 2021	31. 12. 2020
Znižanje diskontne obrestne mere za 1%	41.386	44.900	10.778	10.453
Povečanje diskontne obrestne mere za 1%	-34.493	-37.507	-9.413	-9.120
Znižanje realne rasti plač za 0,5 %	-17.947	-20.098	0	0
Povečanje realne rasti plač za 0,5 %	19.883	21.845	0	0
Znižanje fluktuacije za 10 %	17.579	17.205	4.549	4.014
Povečanje fluktuacije za 10 %	-16.344	-16.121	-4.321	-3.830
Zmanjšanje umrljivosti za 10 %	2.473	2.718	309	296
Povečanje umrljivosti za 10 %	-2.445	-2.687	-307	-294

Zavarovalna skupina Sava					
v EUR	31. 12. 2020	Povečanje - oblikovanje	Poraba in sprostitev	Tečajne razlike	31. 12. 2021
Druge rezervacije	1.307.509	138.974	-361.916	2.923	1.087.490
Skupaj	1.307.509	138.974	-361.916	2.923	1.087.490

Zavarovalna skupina Sava						
v EUR	31. 12. 2019	Povečanje - oblikovanje	Poraba in sprostitev	Povečanje - prevzem odvisne družbe	Tečajne razlike	31. 12. 2020
Druge rezervacije	1.221.422	208.715	-312.381	189.778	-25	1.307.509
Skupaj	1.221.422	208.715	-312.381	189.778	-25	1.307.509

26) Obveznosti iz poslovanja

v EUR	Zavarovalna skupina Sava		Sava Re	
	31. 12. 2021	31. 12. 2020	31. 12. 2021	31. 12. 2020
Obveznosti do zavarovalcev	13.902.460	16.784.079	23.705.142	22.777.735
Obveznosti do zavarovalnih posrednikov	5.078.410	6.013.927	0	0
Druge obveznosti iz neposrednih zavarovalnih poslov	22.688.749	23.471.827	15.850.892	17.788.155
Obveznosti iz neposrednih zavarovalnih poslov	41.669.619	46.269.833	39.556.034	40.565.890
Obveznosti za pozavarovalne premije	9.958.801	6.741.079	6.592.670	4.823.544
Obveznosti za deleže v zneskih škod iz pozavarovanja	116.011	91.847	139	0
Druge obveznosti iz sozavarovanja in pozavarovanja	34.264	4.233	0	0
Obveznosti iz pozavarovanja in sozavarovanja	10.109.076	6.837.159	6.592.809	4.823.544
Obveznosti za davek	3.004.684	5.305.281	394.752	0
Skupaj	54.783.379	58.412.273	46.543.595	45.389.434

Zavarovalna skupina Sava v EUR 31. 12. 2021	Rok zapadlosti v plačilo		
	od 1 do 5 let	do 1 leto	skupaj
Obveznosti do zavarovalcev	1.295.018	12.607.442	13.902.460
Obveznosti do zavarovalnih posrednikov	0	5.078.410	5.078.410
Druge obveznosti iz neposrednih zavarovalnih poslov	408.355	22.280.394	22.688.749
Obveznosti iz neposrednih zavarovalnih poslov	1.703.373	39.966.246	41.669.619
Obveznosti za pozavarovalne in sozavarovalne premije	158	9.958.643	9.958.801
Obveznosti za deleže v zneskih škod iz pozavarovanja	0	116.011	116.011
Druge obveznosti iz pozavarovanja in sozavarovanja	0	34.264	34.264
Obveznosti iz pozavarovanja in sozavarovanja	158	10.108.918	10.109.076
Obveznosti za davek	0	3.004.684	3.004.684
Skupaj	1.703.531	53.079.848	54.783.379

Zavarovalna skupina Sava v EUR 31. 12. 2020	Rok zapadlosti v plačilo		
	od 1 do 5 let	do 1 leto	skupaj
Obveznosti do zavarovalcev	4.260.521	12.523.558	16.784.079
Obveznosti do zavarovalnih posrednikov	3.278	6.010.649	6.013.927
Druge obveznosti iz neposrednih zavarovalnih poslov	1.484.459	21.987.368	23.471.827
Obveznosti iz neposrednih zavarovalnih poslov	5.748.258	40.521.575	46.269.833
Obveznosti za pozavarovalne in sozavarovalne premije	7.875	6.733.204	6.741.079
Obveznosti za deleže v zneskih škod iz pozavarovanja	0	91.847	91.847
Druge obveznosti iz pozavarovanja in sozavarovanja	0	4.233	4.233
Obveznosti iz pozavarovanja in sozavarovanja	7.875	6.829.284	6.837.159
Obveznosti za davek	0	5.305.281	5.305.281
Skupaj	5.756.133	52.656.140	58.412.273

Sava Re v EUR 31. 12. 2021	Rok zapadlosti v plačilo		
	od 1 do 5 let	do 1 leto	skupaj
Obveznosti do zavarovalcev	1.295.018	22.410.125	23.705.142
Druge obveznosti iz neposrednih zavarovalnih poslov	408.355	15.442.537	15.850.892
Obveznosti iz neposrednih zavarovalnih poslov	1.703.373	37.852.662	39.556.034
Obveznosti za pozavarovalne in sozavarovalne premije	158	6.592.512	6.592.670
Obveznosti za deleže v zneskih škod iz pozavarovanja	0	139	139
Obveznosti iz pozavarovanja in sozavarovanja	158	6.592.652	6.592.809
Obveznosti za davek	0	394.752	394.752
Skupaj	1.703.530	44.840.065	46.543.595

Sava Re v EUR 31. 12. 2020	Rok zapadlosti v plačilo		
	od 1 do 5 let	do 1 leto	skupaj
Obveznosti do zavarovalcev	4.260.521	18.517.214	22.777.735
Druge obveznosti iz neposrednih zavarovalnih poslov	1.481.811	16.306.344	17.788.155
Obveznosti iz neposrednih zavarovalnih poslov	5.742.332	34.823.558	40.565.890
Obveznosti za pozavarovalne in sozavarovalne premije	5.375	4.818.169	4.823.544
Obveznosti iz pozavarovanja in sozavarovanja	5.375	4.818.169	4.823.544
Skupaj	5.747.707	39.641.726	45.389.434

V postavki druge obveznosti iz neposrednih zavarovalnih poslov so prikazane obveznosti za provizije iz pozavarovanja.

Obveznost za odmerjeni davek v skupini se je zmanjšale za 2,3 milijona EUR v primerjavi z obveznostjo iz preteklega leta. Zmanjšanje izhaja iz tega, da so družbe med letom 2021 plačevale akontacijo, ki je bila previsoka glede na odmere po dejanskem obračunu davka od dobička za leto 2021.

27) Obveznosti iz najemov

v EUR	Zavarovalna skupina Sava		Sava Re	
	31. 12. 2021	31. 12. 2020	31. 12. 2021	31. 12. 2020
Obveznosti iz najema - dospelost od 1. leta	3.265.380	2.377.129	74.984	44.726
Obveznosti iz najema - dospelost nad 1. letom	3.958.758	5.878.097	128.746	43.108
Skupaj	7.224.138	8.255.225	203.730	87.834

Gibanje kratkoročnih in dolgoročnih obveznosti iz najemov

v EUR	Zavarovalna skupina Sava		Sava Re	
	Kratkoročne	Dolgoročne	Kratkoročne	Dolgoročne
31. 12. 2020	2.377.129	5.878.097	44.726	43.108
Nove pogodbe o najemu	0	749.588	0	191.448
Odplačila	0	-1.970.051	0	-76.657
Pripis obresti	0	189.375	0	106
Prenos na kratkoročne obveznosti	888.251	-888.251	30.258	-30.258
31. 12. 2021	3.265.380	3.958.758	74.984	127.746

Zneski, ki so pripoznani v izkazu poslovnega izida in se nanašajo na najeme, so prikazani v naslednji preglednici.

v EUR	Zavarovalna skupina Sava		Sava Re	
	2021	2020	2021	2020
Obresti na obveznost iz najema	138.383	168.474	106	126
Stroški povezani s kratkoročnimi najemi	56.857	576.418	-	11.726
Stroški povezani z najemi majhnih vrednosti	49.289	-	-	-
Skupaj	244.529	744.891	106	11.852

Denarni tok iz poslovnih najemov je prikazan v preglednici.

v EUR	Zavarovalna skupina Sava		Sava Re	
	2021	2020	2021	2020
Denarni tok iz najemov	4.517.330	2.689.079	76.657	66.452

28) Ostale obveznosti

Ostale obveznosti po ročnosti

Zavarovalna skupina Sava			
v EUR			
31. 12. 2021	Rok zapadlosti v plačilo		
	nad 1 leto	do 1 leto	skupaj
Ostale obveznosti	447.147	29.363.572	29.810.719
Kratkoročne rezervacije (PČR)	0	32.229.435	32.229.435
Skupaj	447.147	61.593.007	62.040.154

Zavarovalna skupina Sava			
v EUR			
31. 12. 2020	Rok zapadlosti v plačilo		
	nad 1 leto	do 1 leto	skupaj
Ostale obveznosti	691.931	17.191.769	17.883.700
Kratkoročne rezervacije (PČR)	0	21.507.461	21.507.461
Skupaj	691.931	38.699.230	39.391.161

Sava Re		
v EUR		
31. 12. 2021	Rok zapadlosti v plačilo	
	do 1 leto	skupaj
Ostale obveznosti	4.104.690	4.104.690
Kratkoročne rezervacije (PČR)	2.886.400	2.886.400
Skupaj	6.991.091	6.991.091

Sava Re		
v EUR		
31. 12. 2020	Rok zapadlosti v plačilo	
	do 1 leto	skupaj
Ostale obveznosti	1.508.811	1.508.811
Kratkoročne rezervacije (PČR)	2.597.028	2.597.028
Skupaj	4.105.840	4.105.840

Ostale obveznosti in kratkoročne rezervacije niso zavarovane.

Ostale obveznosti

v EUR	Zavarovalna skupina Sava		Sava Re	
	31. 12. 2021	31. 12. 2020	31. 12. 2021	31. 12. 2020
Kratkoročne obveznosti do zaposlenih	3.787.253	3.757.391	584.768	569.273
Ostale druge kratkoročne obveznosti iz zavarovalnih poslov	4.827.142	4.943.512	0	0
Kratkoročne obveznosti do dobaviteljev	11.590.073	4.781.012	1.837.846	473.800
Ostale druge kratkoročne obveznosti	9.159.104	3.709.854	1.682.076	465.738
Druge dolgoročne obveznosti	447.147	691.931	0	0
Skupaj	29.810.719	17.883.700	4.104.690	1.508.811

Gibanje kratkoročnih rezervacij

Zavarovalna skupina Sava						
v EUR	31. 12. 2020	Povečanje - oblikovanje	Poraba - črpanje	Sprostitev	Tečajne razlike	31. 12. 2021
Kratkoročno vnaprej vračunani stroški	7.981.663	24.535.691	-23.958.984	-10.529	1.613	8.549.454
Druge pasivne časovne razmejitev	13.525.798	39.903.374	-29.745.220	-6.194	2.223	23.679.981
Skupaj	21.507.461	64.439.065	-53.704.204	-16.723	3.836	32.229.435

Zavarovalna skupina Sava							
v EUR	31. 12. 2019	Povečanje - oblikovanje	Poraba - črpanje	Sprostitev	Povečanje - prevzem odvisne družbe	Tečajne razlike	31. 12. 2020
Kratkoročno vnaprej vračunani stroški	6.071.510	10.773.652	-10.219.906	-111.714	1.469.340	-1.219	7.981.663
Druge pasivne časovne razmejitev	11.091.206	28.326.805	-25.908.872	-4.183	22.303	-1.461	13.525.798
Skupaj	17.162.716	39.100.457	-36.128.778	-115.897	1.491.643	-2.680	21.507.461

Sava Re				
v EUR	31. 12. 2020	Povečanje - oblikovanje	Poraba - črpanje	31. 12. 2021
Kratkoročno vnaprej vračunani stroški	2.319.591	1.525.025	-1.209.422	2.635.193
Druge pasivne časovne razmejitev	277.438		-26.231	251.207
Skupaj	2.597.028	1.525.025	-1.235.653	2.886.400

Sava Re				
v EUR	31. 12. 2019	Povečanje - oblikovanje	Poraba - črpanje	31. 12. 2020
Kratkoročno vnaprej vračunani stroški	1.773.897	1.471.394	-925.700	2.319.591
Druge pasivne časovne razmejitev	217.290	60.148	0	277.438
Skupaj	1.991.186	1.531.542	-925.700	2.597.028

29) Poštene vrednosti sredstev in obveznosti

Finančna sredstva glede na raven hierarhije

Zavarovalna skupina Sava v EUR 31. 12. 2021	Poštena vrednost					Razlika med pošteno in knjigovodsko vrednostjo
	Knjigovodska vrednost	Raven 1	Raven 2	Raven 3	Skupaj poštena vrednost	
Naložbe merjene po poštenu vrednosti	1.402.818.747	1.096.267.790	236.756.942	69.794.015	1.402.818.747	0
Po poštenu vrednosti prek IPI	34.386.074	17.194.823	15.708.219	1.483.032	34.386.074	0
Razporejeni v skupino	34.386.074	17.194.823	15.708.219	1.483.032	34.386.074	0
Dolžniški instrumenti	29.300.362	12.120.683	15.708.219	1.471.460	29.300.362	0
Lastniški instrumenti	5.085.712	5.074.140	0	11.572	5.085.712	0
Razpoložljivo za prodajo	1.368.432.673	1.079.072.967	221.048.723	68.310.983	1.368.432.673	0
Dolžniški instrumenti	1.241.312.597	1.014.982.697	220.365.284	5.964.616	1.241.312.597	0
Lastniški instrumenti	66.741.051	64.090.270	683.439	1.967.342	66.741.051	0
Naložbe v infrastrukturne sklade	44.532.966	0	0	44.532.966	44.532.966	0
Naložbe v nepremičninske sklade	15.846.059	0	0	15.846.059	15.846.059	0
Naložbe v korist zavarovancev, ki prevzemajo naložbeno tveganje	511.352.100	509.280.047	2.072.053	0	511.352.100	0
Naložbe, ki niso merjene po poštenu vrednosti	69.869.696	21.855.896	18.909.719	30.694.309	71.459.924	1.590.228
Naložbe v posesti do zapadlosti	40.023.124	21.855.896	18.909.719	847.737	41.613.352	1.590.228
Dolžniški instrumenti	40.023.124	21.855.896	18.909.719	847.737	41.613.352	1.590.228
Posojila in depoziti	29.846.572	0	0	29.846.572	29.846.572	0
Depoziti	18.561.697	0	0	18.561.697	18.561.697	0
Dana posojila	1.674.538	0	0	1.674.538	1.674.538	0
Fin. nal. poz. iz nasl. pozav. pog. pri cedentih	9.610.337	0	0	9.610.337	9.610.337	0
Naložbe v korist zavarovancev, ki prevzemajo naložbeno tveganje, ki niso merjene po poštenu vrednosti	6.087.492	3.990.270	276.810	2.008.600	6.275.680	188.188
Skupaj naložbe	1.472.688.443	1.118.123.686	255.666.661	100.488.324	1.474.278.671	1.590.228

Zavarovalna skupina Sava v EUR 31. 12. 2020	Poštena vrednost				Skupaj poštena vrednost	Razlika med pošteno in knjigovodsko vrednostjo
	Knjigovodska vrednost	Raven 1	Raven 2	Raven 3		
Naložbe merjene po pošteni vrednosti	1.354.673.733	1.024.515.549	284.697.323	45.460.863	1.354.673.733	0
Po pošteni vrednosti prek IPI	27.409.671	9.093.388	16.531.703	1.784.580	27.409.671	0
Razporejeni v skupino	27.409.671	9.093.388	16.531.703	1.784.580	27.409.671	0
Dolžniški instrumenti	24.406.439	6.870.329	15.763.093	1.773.017	24.406.439	0
Lastniški instrumenti	3.003.232	2.223.059	768.610	11.563	3.003.232	0
Razpoložljivo za prodajo	1.327.264.062	1.015.422.161	268.165.620	43.676.283	1.327.264.062	0
Dolžniški instrumenti	1.211.575.148	958.904.416	252.670.734	0	1.211.575.148	0
Lastniški instrumenti	73.912.138	56.517.745	15.494.886	1.899.507	73.912.138	0
Naložbe v infrastrukturne sklade	27.436.469	0	0	27.436.469	27.436.469	0
Naložbe v nepremičninske sklade	14.340.307	0	0	14.340.307	14.340.307	0
Naložbe v korist zavarovancev, ki prevzemajo naložbeno tveganje	402.020.651	399.954.555	2.066.096	0	402.020.651	0
Naložbe, ki niso merjene po pošteni vrednosti	75.475.603	22.965.332	22.603.563	32.644.231	78.213.126	2.737.523
Naložbe v posesti do zapadlosti	43.679.425	22.965.332	22.603.563	848.053	46.416.948	2.737.523
Dolžniški instrumenti	43.679.425	22.965.332	22.603.563	848.053	46.416.948	2.737.523
Posojila in depoziti	31.796.178	0	0	31.796.178	31.796.178	0
Depoziti	22.415.444	0	0	22.415.444	22.415.444	0
Dana posojila	2.119.569	0	0	2.119.569	2.119.569	0
Fin. nal. poz. iz nasl. pozav. pog. pri cedentih	7.261.165	0	0	7.261.165	7.261.165	0
Naložbe v korist zavarovancev, ki prevzemajo naložbeno tveganje, ki niso merjene po pošteni vrednosti	9.204.161	5.518.905	0	4.009.072	9.527.977	323.816
Skupaj naložbe	1.430.149.336	1.047.480.881	307.300.886	78.105.094	1.432.886.859	2.737.523
Skupaj nal. v korist ž. zav., ki prevzemajo nal. tveg.	411.224.812	405.473.460	2.066.096	4.009.072	411.548.628	323.816

Sava Re v EUR 31. 12. 2021	Poštena vrednost				Skupaj poštena vrednost	Razlika med pošteno in knjigovodsko vrednostjo
	Knjigovodska vrednost	Raven 1	Raven 2	Raven 3		
Naložbe merjene po poštenu vrednosti	312.784.306	263.433.279	23.112.215	26.238.813	312.784.306	0
Po poštenu vrednosti prek IPI	9.283.045	3.289.895	4.668.448	1.324.703	9.283.045	0
Razporejeni v skupino	9.283.045	3.289.895	4.668.448	1.324.703	9.283.045	0
Dolžniški instrumenti	9.157.021	3.163.871	4.668.448	1.324.703	9.157.021	0
Lastniški instrumenti	126.024	126.024	0	0	126.024	0
Razpoložljivo za prodajo	303.501.261	260.143.384	18.443.767	24.914.110	303.501.261	0
Dolžniški instrumenti	271.786.710	249.104.071	18.212.040	4.470.599	271.786.710	0
Lastniški instrumenti	12.735.984	11.039.313	231.727	1.464.944	12.735.984	0
Naložbe v infrastrukturne sklade	14.554.843	0	0	14.554.843	14.554.843	0
Naložbe v nepremičninske sklade	4.423.724	0	0	4.423.724	4.423.724	0
Naložbe, ki niso merjene po poštenu vrednosti	15.000.289	2.543.887	0	12.925.080	15.468.967	468.678
Naložbe v posesti do zapadlosti	2.816.979	2.543.887	0	741.770	3.285.657	468.678
Dolžniški instrumenti	2.816.979	2.543.887	0	741.770	3.285.657	468.678
Posojila in depoziti	12.183.310	0	0	12.183.310	12.183.310	0
Dana posojila	2.572.974	0	0	2.572.974	2.572.974	0
Fin. nal. poz. iz nasl. pozav. pog. pri cedentih	9.610.337	0	0	9.610.337	9.610.337	0
Skupaj naložbe	327.784.595	265.977.166	23.112.215	39.163.893	328.253.273	468.678

Sava Re v EUR 31. 12. 2020	Poštena vrednost				Skupaj poštena vrednost	Razlika med pošteno in knjigovodsko vrednostjo
	Knjigovodska vrednost	Raven 1	Raven 2	Raven 3		
Naložbe merjene po poštenu vrednosti	254.492.387	198.639.178	39.581.208	16.272.001	254.492.387	0
Po poštenu vrednosti prek IPI	7.652.268	728.133	5.219.383	1.704.752	7.652.268	0
Razporejeni v skupino	7.652.268	728.133	5.219.383	1.704.752	7.652.268	0
Dolžniški instrumenti	7.001.226	728.133	4.568.341	1.704.752	7.001.226	0
Lastniški instrumenti	651.042	0	651.042	0	651.042	0
Razpoložljivo za prodajo	246.840.118	197.911.045	34.361.825	14.567.248	246.840.119	0
Dolžniški instrumenti	221.847.584	194.694.521	27.153.063	0	221.847.584	0
Lastniški instrumenti	11.822.395	3.216.524	7.208.762	1.397.109	11.822.395	0
Naložbe v infrastrukturne sklade	9.200.979	0	0	9.200.979	9.200.979	0
Naložbe v nepremičninske sklade	3.969.161	0	0	3.969.161	3.969.161	0
Naložbe, ki niso merjene po poštenu vrednosti	15.045.402	2.669.147	0	12.970.890	15.640.037	594.635
Naložbe v posesti do zapadlosti	2.816.598	2.669.147	0	742.086	3.411.233	594.635
Dolžniški instrumenti	2.816.598	2.669.147	0	742.086	3.411.233	594.635
Posojila in depoziti	12.228.804	0	0	12.228.804	12.228.804	0
Dana posojila	4.967.639	0	0	4.967.639	4.967.639	0
Fin. nal. poz. iz nasl. pozav. pog. pri cedentih	7.261.165	0	0	7.261.165	7.261.165	0
Skupaj naložbe	269.537.788	201.308.325	39.581.208	29.242.890	270.132.424	594.635

Poštena vrednost naložbenih nepremičnin na dan 31. 12. 2021 v družbi znaša 8.990.602 EUR (2020: 8.990.602 EUR), v skupini pa 15.893.227 EUR (2020: 17.426.655). Naložbene nepremičnine družba in skupina izkazuje v ravni 3.

Gibanje naložb ter prihodki in odhodki od finančnih sredstev, merjenih po pošteni vrednosti – raven 3

Zavarovalna skupina Sava	Dolžniški instrumenti		Lastniški instrumenti		Naložbe v infrastrukturne sklade		Naložbe v nepremičninske sklade	
v EUR	31.12.2021	31.12.2020	31.12.2021	31.12.2020	31.12.2021	31.12.2020	31.12.2021	31.12.2020
Začetno stanje	1.773.017	18.912.998	1.911.070	2.253.110	27.436.469	20.159.022	14.340.307	4.000.000
Tečajne razlike	0	0	0	0	-2	-123	0	0
Povečanje	80.104	3.633.035	0	0	16.069.997	8.405.844	0	10.506.818
Slabitve	0	-108.756	0	-320.600	0	0	0	0
Odtujitve	0	-500.000	0	0	-955.057	-376.861	0	0
Zapadlost	-417.985	-95.000	0	0	0	0	0	0
Prevrednotenje na pošteno vrednost	-31.952	-48.453	67.844	-21.440	1.981.559	-751.413	1.505.752	-166.511
Prerazporeditev v druge ravni	0	-20.020.807	0	0	0	0	0	0
Prerazporeditev v ravni	6.032.892	0	0	0	0	0	0	0
Končno stanje	7.436.076	1.773.017	1.978.914	1.911.070	44.532.966	27.436.469	15.846.059	14.340.307
Prihodki	151.073	155.534	10.484	267.751	1.429.893	817.667	349.833	132.867
Odhodki	-396	108.756	0	320.600	0	0	0	0
Nerealizirani dobički / izgube	-17.131	109.260	0	0	0	0	0	0

Sava Re	Dolžniški instrumenti		Lastniški instrumenti		Naložbe v infrastrukturne sklade		Naložbe v nepremičninske sklade	
v EUR	31.12.2021	31.12.2020	31.12.2021	31.12.2020	31.12.2021	31.12.2020	31.12.2021	31.12.2020
Začetno stanje	1.704.752	1.815.529	1.397.109	1.739.134	9.200.979	6.951.308	3.969.161	1.000.000
Tečajne razlike	0	1	0	0	-1	-62	0	0
Povečanje	0	0	0	0	5.454.838	2.966.812	0	3.002.172
Slabitve	0	-108.756	0	-320.600	0	0	0	0
Odtujitve	0	0	0	0	-955.057	-221.963	0	0
Zapadlost	-350.396	0	0	0	0	0	0	0
Prevrednotenje na pošteno vrednost	-29.653	-2.022	67.835	-21.425	854.084	-495.117	454.563	-33.011
Prerazporeditev v ravni	4.470.599	0	0	0	0	0	0	0
Končno stanje	5.795.302	1.704.752	1.464.944	1.397.109	14.554.843	9.200.979	4.423.724	3.969.161
Prihodki	142.363	155.534	10.484	85.951	506.705	252.754	100.588	34.925
Odhodki	-396	108.756	0	320.600	0	0	0	0
Nerealizirani dobički / izgube	-17.131	109.260	0	0	0	0	0	0

Prerazporeditev sredstev oziroma finančnih obveznosti med ravnmi

Zavarovalna skupina Sava v EUR 31. 12. 2021	Raven 1	Raven 2
Po pošteni vrednosti preko IPI	-57.495	57.495
Dolžniški instrumenti, razporejeni v skupino, prerazporejeni iz ravni 2 v raven 1	-304.077	304.077
Lastniški instrumenti, razporejeni v skupino, prerazporejeni iz ravni 2 v raven 1	246.581	-246.581
Razpoložljivo za prodajo	27.634.818	-27.634.818
Dolžniški instrumenti	17.757.961	-17.757.961
Prerazporeditev iz ravni 1 v raven 2	-201.731	201.731
Prerazporeditev iz ravni 2 v raven 1	17.959.693	-17.959.693
Lastniški instrumenti	9.876.857	-9.876.857
Prerazporeditev iz ravni 2 v raven 1	9.876.857	-9.876.857
Skupaj	27.577.323	-27.577.323

Zavarovalna skupina Sava v EUR 31. 12. 2020	Raven 1	Raven 2	Raven 3
Po pošteni vrednosti preko IPI	-175.644	175.644	0
Razporejeni v skupino	-175.644	175.644	0
Dolžniški instrumenti	-175.644	175.644	0
Prerazporeditev iz ravni 1 v raven 2	-175.644	175.644	0
Razpoložljivo za prodajo	7.904.365	12.116.442	-20.020.807
Dolžniški instrumenti	7.904.365	12.116.442	-20.020.807
Prerazporeditev iz ravni 1 v raven 2	-3.044.603	3.044.603	0
Prerazporeditev iz ravni 2 v raven 1	10.948.969	-10.948.969	0
Prerazporeditev iz ravni 3 v raven 2	0	20.020.807	-20.020.807
Skupaj	7.728.721	12.292.086	-20.020.807

Sava Re v EUR 31. 12. 2021	Raven 1	Raven 2
Po pošteni vrednosti preko IPI	126.024	-126.024
Razporejeni v skupino	126.024	-126.024
Lastniški instrumenti	126.024	-126.024
Prerazporeditev iz ravni 2 v raven 1	126.024	-126.024
Razpoložljivo za prodajo	22.427.459	-22.427.459
Dolžniški instrumenti	17.399.452	-17.399.452
Prerazporeditev iz ravni 2 v raven 1	17.399.452	-17.399.452
Lastniški instrumenti	5.028.007	-5.028.007
Prerazporeditev iz ravni 2 v raven 1	5.028.007	-5.028.007
Skupaj	22.553.483	-22.553.483

Sava Re v EUR 31. 12. 2020	Raven 1	Raven 2
Razpoložljivo za prodajo	3.297.985	-3.297.985
Dolžniški instrumenti	3.297.985	-3.297.985
Prerazporeditev iz ravni 1 v raven 2	-1.619.126	1.619.126
Prerazporeditev iz ravni 2 v raven 1	4.917.111	-4.917.111
Skupaj	3.297.985	-3.297.985

V letu 2021 se je posodobil način razvrščanja finančnih sredstev na posamezne ravni po merilih za presojo cene na glavnem trgu. Če dolžniški vrednostni papirji na OTC-trgu nimajo CBBT-cene, se uporabi BVAL-cena. Pri tem se kot dodatno merilo uporablja BVAL-ocena (angl. BVAL score) in število neposrednih opazovanj. BVAL-ocena je osnova za presojo kakovosti BVAL-tečaja, pri čemer višja ocena izraža boljšo kakovost cene na trgu. Posodobila se je tudi opredelitev delujočega trga, in sicer je trg, če naložba kotira na borzi, delujoč, če se z naložbo trguje vsaj polovico trgovalnih dni.

Velik delež portfelja dolžniških vrednostnih papirjev je na 31. 12. 2021 vrednoten po BID CBBT-ceni, ki predstavlja neprilagojeno kotirano ceno in tako izpolnjuje merila za razporeditev na 1. raven. Na to raven so razvrščeni tudi vzajemni skladi in kotirajoči lastniški vrednostni papirji, ki izpolnjujejo pogoje delujočega trga, ter dolžniški vrednostni papirji, vrednoteni po BID BVAL-ceni, ki izpolnjuje ustrezne pogoje kakovosti cene.

Naložbe, razporejene na prvo raven, so na 31. 12. 2021 predstavljale 78,1 % (31. 12. 2020: 74,6 %) finančnih naložb, vrednotenih po pošteni vrednosti.

V letu 2021 se je delež naložb s trga OTC, vrednoten po zaključni BID CBBT-ceni, v primerjavi s koncem leta 2020 povečal. Naložbe, razporejene na 1. raven na 31. 12. 2021, znašajo 84,28 % (31. 12. 2020: 77,8 %) finančnih naložb, vrednotenih po pošteni vrednosti.

Na raven 2 so razvrščeni dolžniški vrednostni papirji, za katere na datum razvrščanja ne obstaja BID CBBT-cena, ampak BID BVAL-cena slabše kakovosti. Sem so uvrščene tudi naložbe, vrednotene po internem modelu, pri katerem so uporabljeni neposredno in posredno opazovani tržni vložki, kot so krivulja netvegane obrestne mere, donosnost podobnih finančnih instrumentov ter pribitki za kreditno tveganje in nelikvidnost instrumenta. Na to raven so razvrščeni tudi lastniški vrednostni papirji, vrednoteni na podlagi borzne cene, ki izpolnjuje pogoje nede-
lujočega trga.

Na 3. raven družba razvršča nekotirajoče delnice, vrednotene po nabavni vrednosti, dana posojila, vrednotena po odplačni vrednosti, in naložbe v alternativne sklade, kot so nepremičninski skladi, infrastrukturi skladi, skladi zasebnega dolga, skladi zasebnega kapitala in podobno. Tržne cene oziroma tržne vrednosti tovrstnih naložb niso na voljo, zato vrednotenje na podlagi razpoložljivih tržnih podatkov ni mogoče.

Zavarovalna skupina Sava na 3. raven razvršča naložbe v alternativne sklade, kot so nepremičninski skladi, infrastrukturi skladi, skladi zasebnega dolga, skladi zasebnega kapitala in podobno. Alternativne sklade vrednotijo upravljavci skladov v obliki vrednosti enote premoženja (VEP) ali vrednosti vplačane naložbe, ki predstavlja najboljši približek poštene vrednosti. Vrednotenje je opravljeno na podlagi materialnih nejavnih informacij o naložbah v skladih. Družba ima zelo omejen dostop in vpogled v vhodne podatke, ki jih uporabljajo upravljavci skladov, zato ne izvajamo lastnega vrednotenja in prav tako ni mogoče izvesti analize občutljivosti.

Upravljavci omenjenih skladov za vrednotenje naložb v skladih običajno uporabljajo metode, ki so skladne z mednarodnimi IPEV-standardi vrednotenja alternativnih naložb (Private Equity and Venture Capital Valuation), kot je diskontiranje denarnih tokov, in z metodo večkratnikov (multiples).

Metode vrednotenja so za prej navedene postavke opisane v sklopu računovodskih usmeritev. Za naložbene nepremičnine je metoda opisana v poglavju 17.4.12 Naložbene nepremičnine, za finančne naložbe v odvisne in pridružene družbe v poglavju 17.4.13 Finančne naložbe v odvisne in pridružene družbe, za finančne naložbe pa v poglavju 17.4.14 Finančne naložbe in sredstva zavarovancev, ki prevzemajo naložbeno tveganje.

17.8 Razkritja k računovodskim izkazom – izkaz poslovnega izida

30) Čisti prihodki od zavarovalnih premij

Čisti prihodki od zavarovalnih premij

Zavarovalna skupina Sava						
v EUR						
2021	Obračunane kosmate premije	Obračunane premije sprejetega sozavarovanja	Deleži pozavarovateljev in sozavarovateljev (-)	Sprememba kosmatih prenosnih premij (+/-)	Sprememba prenosnih premij za pozavarovalni in sozavarovalni del (+/-)	Čisti prihodki od premij
Nezgodno zavarovanje	35.709.624	27.425	-301.692	-266.037	13.521	35.182.841
Zdravstveno zavarovanje	10.798.019	96.768	-822.531	-1.056.811	-139.868	8.875.577
Zavarovanje kopenskih motornih vozil	135.424.115	574	-2.386.112	-4.308.575	183.709	128.913.711
Zavarovanje tirnih vozil	332.071	0	0	-25.996	0	306.075
Letalsko zavarovanje	701.003	0	-216.948	-36.274	-2.694	445.087
Zavarovanje plovil	5.804.322	421.936	-857.137	2.481.580	-1.404.768	6.445.933
Zavarovanje prevoza blaga	5.953.089	702.980	-455.025	84.688	49.729	6.335.461
Zavarovanje požara in elementarnih nesreč	118.041.887	1.138.387	-21.785.202	-629.133	440.963	97.206.902
Drugo škodno zavarovanje	53.344.975	1.513.775	-8.473.915	1.115.392	291.361	47.791.588
Zavarovanje odgovornosti pri uporabi motornih vozil	127.700.576	0	-5.442.483	1.524.481	-307.547	123.475.027
Zavarovanje odgovornosti pri uporabi zrakoplovov	328.817	17.589	-231.023	5.604	3.187	124.174
Zavarovanje odgovornosti pri uporabi plovil	681.110	0	-18.148	-7.930	993	656.025
Splošno zavarovanje odgovornosti	23.426.473	319.980	-2.609.379	3.573.482	189.158	24.899.714
Kreditno zavarovanje	1.059.174	0	-14.301	1.420.609	-17.415	2.448.067
Kavcijsko zavarovanje	302.307	0	-19	88.175	0	390.463
Zavarovanje različnih finančnih izgub	2.484.600	143.828	-979.322	550.039	-1.485	2.197.660
Zavarovanje stroškov postopka	719.522	6.785	-610.052	13.268	-5.419	124.104
Zavarovanje pomoči	19.449.450	0	-121.513	-1.015.466	16.228	18.328.699
Življenjsko zavarovanje	65.924.848	0	-711.095	-98.236	56.463	65.171.980
Življenjsko zavarovanje, vezano na enote investicijskih skladov	117.322.240	158	-80.056	13.014	-127	117.255.229
Skupaj premoženjska zavarovanja	542.261.134	4.390.027	-45.324.802	3.511.096	-690.347	504.147.108
Skupaj življenjska zavarovanja	183.247.088	158	-791.151	-85.222	56.336	182.427.209
Skupaj	725.508.223	4.390.185	-46.115.953	3.425.874	-634.012	686.574.317

Zavarovalna skupina Sava							
v EUR		Obračunane	Obračunane	Deleži	Sprememba	Sprememba prenosnih	Čisti prihodki od
2020		kosmate premije	premije sprejetega	pozavarovateljev in	kosmatih prenosnih	premijs za pozavarovalni in	premijs
			sozavarovanja	sozavarovateljev (-)	premijs (+/-)	sozavarovalni del (+/-)	
Nezgodno zavarovanje	33.235.012	3.045	-208.828	312.548	-3.078	33.338.699	
Zdravstveno zavarovanje	8.617.436	718	-598.212	-6.545	-5.491	8.007.906	
Zavarovanje kopenskih motornih vozil	127.038.900	877	-2.080.745	-1.308.715	117.093	123.767.410	
Zavarovanje tirnih vozil	211.320	0	-110	43.341	-289	254.262	
Letalsko zavarovanje	536.945	0	-195.162	-14.722	3.307	330.368	
Zavarovanje plovil	6.452.906	7.171.215	-5.448.395	108.014	-266.814	8.016.926	
Zavarovanje prevoza blaga	5.269.131	541.903	-318.420	533.648	45.436	6.071.698	
Zavarovanje požara in elementarnih nesreč	111.484.675	1.018.873	-18.070.229	-3.232.689	630.619	91.831.249	
Drugo škodno zavarovanje	54.423.785	421.815	-6.985.576	-3.969.365	425.496	44.316.155	
Zavarovanje odgovornosti pri uporabi motornih vozil	133.985.568	0	-924.031	4.873.388	-2.416.471	135.518.454	
Zavarovanje odgovornosti pri uporabi zrakoplovov	337.312	0	-212.450	-40.641	23.042	107.263	
Zavarovanje odgovornosti pri uporabi plovil	667.686	0	-16.818	-5.404	-7.554	637.910	
Splošno zavarovanje odgovornosti	30.749.015	317.302	-3.360.769	-2.130.937	215.175	25.789.786	
Kreditno zavarovanje	1.342.728	0	-158.798	2.571.829	17.405	3.773.164	
Kavcijsko zavarovanje	547.347	0	-84.926	4.488	1	466.910	
Zavarovanje različnih finančnih izgub	3.990.337	77.636	-1.082.536	-163.935	68.777	2.890.279	
Zavarovanje stroškov postopka	754.687	7.146	-626.791	10.201	-5.189	140.054	
Zavarovanje pomoči	16.732.851	0	-50.961	119.464	-3.544	16.797.810	
Življenjsko zavarovanje	57.734.030	0	-521.379	77.745	42.030	57.332.426	
Življenjsko zavarovanje, vezano na enote investicijskih skladov	76.076.927	177	-105.764	1.576	-77	75.972.839	
Skupaj premoženjska zavarovanja	536.377.641	9.560.530	-40.423.757	-2.296.032	-1.162.079	502.056.303	
Skupaj življenjska zavarovanja	133.810.957	177	-627.143	79.321	41.953	133.305.265	
Skupaj	670.188.598	9.560.707	-41.050.900	-2.216.711	-1.120.126	635.361.568	

Sava Re v EUR 2021	Obračunane kosmate premije	Deleži pozavarovateljev in sozavarovateljev (-)	Sprememba kosmatih prenosnih premij (+/-)	Sprememba prenosnih premij za pozavarovalni in sozavarovalni del (+/-)	Čisti prihodki od premij
Nezgodno zavarovanje	5.980.868	-39.237	3.503	925	5.946.059
Zdravstveno zavarovanje	22.378	0	-66	0	22.311
Zavarovanje kopenskih motornih vozil	23.762.397	-812.717	-914.026	6.823	22.042.477
Zavarovanje tirnih vozil	252.822	0	-20.813	0	232.009
Letalsko zavarovanje	367.241	-925	-37.886	0	328.430
Zavarovanje plovil	5.912.171	-855.705	2.181.865	-1.404.767	5.833.563
Zavarovanje prevoza blaga	4.579.050	-194.787	91.649	-3.941	4.471.970
Zavarovanje požara in elementarnih nesreč	93.483.332	-19.217.991	-892.553	455.792	73.828.580
Drugo škodno zavarovanje	26.349.830	-6.313.105	743.937	578.584	21.359.246
Zavarovanje odgovornosti pri uporabi motornih vozil	17.354.493	-1.372.589	477.386	-303.322	16.155.967
Zavarovanje odgovornosti pri uporabi zrakoplovov	80.709	-1.164	54.751	-45.971	88.325
Zavarovanje odgovornosti pri uporabi plovil	471.681	-18.148	1.132	993	455.657
Splošno zavarovanje odgovornosti	8.442.839	-1.469.748	2.455.494	163.212	9.591.797
Kreditno zavarovanje	749.498	0	248.010	0	997.509
Kavcijsko zavarovanje	228.722	0	78.251	0	306.972
Zavarovanje različnih finančnih izgub	936.827	-763.218	238.368	24.500	436.476
Zavarovanje stroškov postopka	9.301	0	-300	0	9.001
Zavarovanje pomoči	43.673	-10.595	-630	6.993	39.441
Življenjsko zavarovanje	945.978	-383.196	-71.413	57.087	548.455
Življenjsko zavarovanje, vezano na enote investicijskih skladov	77.914	-34.994	-583	0	42.337
Skupaj premoženjska zavarovanja	189.027.832	-31.069.928	4.708.071	-520.180	162.145.795
Skupaj življenjska zavarovanja	1.023.892	-418.190	-71.996	57.087	590.792
Skupaj	190.051.724	-31.488.119	4.636.075	-463.093	162.736.587

Sava Re v EUR 2020	Obračunane kosmate premije	Deleži pozavarovateljev in sozavarovateljev (-)	Sprememba kosmatih prenosnih premij (+/-)	Sprememba prenosnih premij za pozavarovalni in sozavarovalni del (+/-)	Čisti prihodki od premij
Nezgodno zavarovanje	5.764.658	-38.265	822	-3.353	5.723.863
Zdravstveno zavarovanje	315.856	0	-1.146	0	314.710
Zavarovanje kopenskih motornih vozil	20.525.041	-776.487	-389.634	14.629	19.373.549
Zavarovanje tirnih vozil	194.000	-110	27.863	-289	221.464
Letalsko zavarovanje	178.814	-2.204	1.612	-70	178.152
Zavarovanje plovil	12.315.957	-5.447.360	103.423	-266.814	6.705.206
Zavarovanje prevoza blaga	4.376.069	-219.588	294.349	11.976	4.462.806
Zavarovanje požara in elementarnih nesreč	86.764.814	-15.340.679	-2.463.888	558.845	69.519.092
Drugo škodno zavarovanje	26.684.911	-4.387.780	-1.841.367	216.061	20.671.825
Zavarovanje odgovornosti pri uporabi motornih vozil	16.202.151	-311.694	2.878.291	-2.422.642	16.346.107
Zavarovanje odgovornosti pri uporabi zrakoplovov	205.625	-97.076	-40.612	24.292	92.229
Zavarovanje odgovornosti pri uporabi plovil	465.542	-16.818	126	-7.554	441.295
Splošno zavarovanje odgovornosti	13.671.456	-2.100.952	-1.547.374	154.462	10.177.591
Kreditno zavarovanje	555.574	0	318.772	0	874.345
Kavcijsko zavarovanje	303.322	0	6.013	0	309.335
Zavarovanje različnih finančnih izgub	2.246.894	-730.340	-150.546	34.497	1.400.506
Zavarovanje stroškov postopka	8.591	0	75	0	8.666
Zavarovanje pomoči	14.654	0	-1.146	0	13.508
Življenjsko zavarovanje	788.501	-298.219	-17.683	42.378	514.976
Življenjsko zavarovanje, vezano na enote investicijskih skladov	100.823	-50.236	-1.002	-17	49.568
Skupaj premoženjska zavarovanja	190.793.930	-29.469.353	-2.804.367	-1.685.961	156.834.250
Skupaj življenjska zavarovanja	889.323	-348.456	-18.685	42.362	564.544
Skupaj	191.683.253	-29.817.808	-2.823.052	-1.643.599	157.398.793

31) Prihodki in odhodki od naložb v odvisne in pridružene družbe

V letu 2021 je imela skupina prihodke iz deležev v dobičku pridruženih družb v višini 772.886 EUR (2020: 142.088 EUR).

V letu 2021 ni bilo oslabitev dobrega imena (2020: 2,1 milijona EUR).

V letu 2021 je imela družba 50,4 milijonov EUR (2020: 2,6 milijona EUR) prihodkov iz dividend in deležev v dobičku. V letu 2021 odhodkov iz oslabitev delnic in deležev družb v skupini ni bilo (2020: 2,6 milijona EUR).

32) Prihodki in odhodki od finančnih naložb**Prihodki naložb po skupinah MSRP**

v EUR	Zavarovalna skupina Sava		Sava Re	
	2021	2020	2021	2020
Prihodki naložb	40.670.647	31.835.154	15.756.089	10.300.165
- od tega pozitivne tečajne razlike	11.029.108	5.385.951	9.560.306	4.236.143
- netiranje tečajnih razlik	-6.613.377	-5.385.951	-5.853.841	-4.236.143
Prihodki naložb po netiranju	34.057.270	26.449.203	9.902.249	6.064.021
Odhodki naložb	12.323.463	18.508.232	9.093.642	13.037.946
- od tega negativne tečajne razlike	6.613.377	10.180.156	5.853.841	8.867.873
- netiranje tečajnih razlik	-6.613.377	-5.385.951	-5.853.841	-4.236.143
Odhodki naložb po netiranju	5.710.086	13.122.281	3.239.801	8.801.803

v EUR	Zavarovalna skupina Sava	
	2021	2020
Čisti neiztrženi dobički naložb življenjskih zavarovancev, ki prevzemajo naložbeno tveganje	87.404.487	58.378.999
- netiranje neiztrženih dobičkov in izgub	-18.685.384	-35.335.474
Čisti neiztrženi dobički naložb življenjskih zavarovancev, ki prevzemajo naložbeno tveganje po netiranju	68.719.103	23.043.525
Čisti neizt. izgube naložb živ. zav., ki prevzemajo naložbeno tveganje	18.685.384	35.335.474
- netiranje neiztrženih dobičkov in izgub	-18.685.384	-35.335.474
Čisti neizt. izgube naložb živ. zav., ki prevzemajo naložbeno tveganje po netiranju	0	0

Zavarovalna skupina Sava v EUR 2021	Prihodki od obresti po efektivni obrestni meri	Sprememba poštene vrednosti in dobički pri odtujitvah FVPL	Dobički pri odtujitvah naložb ostale skupine MSRP	Prihodki od dividend in deležev ostale naložbe	Pozitivne tečajne razlike	Ostali prihodki	Skupaj	Čisti neiztrženi dobički naložb življenjskih zavarovancev, ki prevzemajo naložbeno tveganje
V posesti do zapadlosti	1.474.192	0	0	0	13.061	0	1.487.253	122.935
Dolžniški instrumenti	1.474.192	0	0	0	13.061	0	1.487.253	122.935
Po poštene vrednosti prek IPI	820.970	1.304.909	0	40.803	7.624	1.209	2.175.515	86.701.636
Razporejeni v to skupino	820.970	1.304.909	0	40.803	7.624	1.209	2.175.515	86.701.636
Dolžniški instrumenti	820.970	895.091	0	0	7.624	1.202	1.724.887	97.167
Lastniški instrumenti	0	409.818	0	40.803	0	7	450.628	86.604.469
Razpoložljivo za prodajo	14.083.029	0	7.783.807	1.806.799	8.335.560	1.860.777	33.869.972	575.754
Dolžniški instrumenti	14.083.029	0	1.129.392	0	8.335.560	89.894	23.637.875	574.902
Lastniški instrumenti	0	0	6.654.415	1.783.670	0	14.286	8.452.371	852
Naložbe v infrastrukturne sklade	0	0	0	0	0	1.429.893	1.429.893	0
Naložbe v nepremičninske sklade	0	0	0	23.129	0	326.704	349.833	0
Kreditni in terjatve	440.487	0	0	0	2.672.863	486	3.113.836	4.162
Dolžniški instrumenti	423.132	0	0	0	3.774	486	427.392	4.162
Ostale naložbe	17.355	0	0	0	2.669.089	0	2.686.444	0
Finančne naložbe pozavarovateljev iz naslova pozavarovalnih pogodb pri cedentih	24.071	0	0	0	0	0	24.071	0
Skupaj	16.842.749	1.304.909	7.783.807	1.847.602	11.029.108	1.862.472	40.670.647	87.404.487

Podrobnejši prikaz čistih neiztrženih dobičkov naložb življenjskih zavarovancev, ki prevzemajo naložbeno tveganje 31. 12. 2021

v EUR	31. 12. 2021
Prihodki od obresti	544.847
Sprememba poštene vrednosti-FVPL	86.243.291
Dobički pri odtujitvah FVPL	275.503
Dobički pri odtujitvah naložb ostale MSRP skupine	203.036
Prihodki od dividend in deležev ostale naložbe	4.914
Pozitivne tečajne razlike	132.896
Skupaj	87.404.487

Zavarovalna skupina Sava v EUR 2020	Prihodki od obresti po efektivni obrestni meri	Sprememba poštene vrednosti in dobički pri odtujitvah FVPL	Dobički pri odtujitvah naložb ostale skupine MSRP	Prihodki od dividend in deležev ostale naložbe	Pozitivne tečajne razlike	Ostali prihodki	Skupaj	Čisti neiztrženi dobički naložb življenjskih zavarovancev, ki prevzemajo naložbeno tveganje
V posesti do zapadlosti	1.369.840	0	36.453	0	41.480	180.226	1.627.999	176.520
Dolžniški instrumenti	1.369.840	0	36.453	0	41.480	180.226	1.627.999	176.520
Po pošteni vrednosti prek IPI	873.196	2.538.803	0	35.467	23.765	53.196	3.524.427	57.670.330
Razporejeni v to skupino	873.196	2.538.803	0	35.467	23.765	53.196	3.524.427	57.670.330
Dolžniški instrumenti	873.196	2.203.809	0	0	23.765	44	3.100.814	203.512
Lastniški instrumenti	0	334.994	0	35.467	0	14.117	384.578	57.466.818
Ostale naložbe	0	0	0	0	0	39.035	39.035	0
Razpoložljivo za prodajo	13.413.096	0	4.870.520	1.138.121	5.277.105	1.443.652	26.142.494	524.027
Dolžniški instrumenti	13.413.096	0	3.479.098	0	5.275.770	21.074	22.189.038	501.151
Lastniški instrumenti	0	0	1.391.422	1.138.121	1.335	408.606	2.939.484	22.876
Naložbe v infrastrukturne sklade	0	0	0	0	0	881.105	881.105	0
Naložbe v nepremičninske sklade	0	0	0	0	0	132.867	132.867	0
Kreditni in terjatve	471.680	0	0	0	43.601	1.327	516.608	8.122
Dolžniški instrumenti	455.183	0	0	0	9.836	1.327	466.346	8.122
Ostale naložbe	16.497	0	0	0	33.765	0	50.262	0
Finančne naložbe pozavarovateljev iz pozavarovalnih pogodb pri cedentih	23.626	0	0	0	0	0	23.626	0
Skupaj	16.151.438	2.538.803	4.906.973	1.173.588	5.385.951	1.678.401	31.835.154	58.378.999

Podrobnejši prikaz čistih neiztrženih dobičkov naložb življenjskih zavarovancev, ki prevzemajo naložbeno tveganje 31. 12. 2020

v EUR	31. 12. 2020
Prihodki od obresti	642.252
Sprememba poštene vrednosti-FVPL	57.532.394
Dobički pri odtujitvah FVPL	17.552
Dobički pri odtujitvah naložb ostale MSRP skupine	109.059
Pozitivne tečajne razlike	77.742
Skupaj	58.378.999

Sava Re v EUR 2021	Prihodki od obresti po efektivni obrestni meri	Sprememba poštene vrednosti in dobički pri odtujitvah FVPL	Dobički pri odtujitvah naložb ostale skupine MSRP	Prihodki od dividend in deležev ostale naložbe	Pozitivne tečajne razlike	Ostali prihodki	Skupaj
V posesti do zapadlosti	144.881	0	0	0	0	0	144.881
Dolžniški instrumenti	144.881	0	0	0	0	0	144.881
Po pošteni vrednosti prek IPI	300.227	482.779	0	35.615	0	0	818.622
Razporejeni v to skupino	300.227	482.779	0	35.615	0	0	818.622
Dolžniški instrumenti	300.227	292.179	0	0	0	0	592.406
Lastniški instrumenti	0	190.600	0	35.615	0	0	226.215
Razpoložljivo za prodajo	1.994.241	0	1.927.703	482.983	7.305.907	696.975	12.407.808
Dolžniški instrumenti	1.994.241	0	362.170	0	7.305.907	89.683	9.752.000
Lastniški instrumenti	0	0	1.565.533	482.983	0	0	2.048.516
Naložbe v infrastrukturne sklade	0	0	0	0	0	506.705	506.705
Naložbe v nepremičninske sklade	0	0	0	0	0	100.588	100.588
Kreditni in terjatve	106.308	0	0	0	2.254.400	0	2.360.707
Dolžniški instrumenti	106.306	0	0	0	0	0	106.306
Ostale naložbe	2	0	0	0	2.254.400	0	2.254.402
Finančne naložbe pozavarovateljev iz naslova pozavarovalnih pogodb pri cedentih	24.071	0	0	0	0	0	24.071
Skupaj	2.569.728	482.779	1.927.703	518.598	9.560.306	696.975	15.756.089

Sava Re v EUR 2020	Prihodki od obresti po efektivni obrestni meri	Sprememba poštene vrednosti in dobički pri odtujitvah FVPL	Dobički pri odtujitvah naložb ostale skupine MSRP	Prihodki od dividend in deležev ostale naložbe	Pozitivne tečajne razlike	Ostali prihodki	Skupaj
V posesti do zapadlosti	101.228	0	0	0	0	0	101.228
Dolžniški instrumenti	101.228	0	0	0	0	0	101.228
Po pošteni vrednosti prek IPI	343.308	1.029.035	0	30.273	0	0	1.402.616
Razporejeni v to skupino	343.308	1.029.035	0	30.273	0	0	1.402.616
Dolžniški instrumenti	343.308	749.814	0	0	0	0	1.093.122
Lastniški instrumenti	0	279.222	0	30.273	0	0	309.494
Razpoložljivo za prodajo	2.444.846	0	1.053.834	203.309	4.236.143	700.563	8.638.695
Dolžniški instrumenti	2.444.846	0	1.055.169	0	4.234.808	2.028	7.736.851
Lastniški instrumenti	0	0	-1.335	203.309	1.335	387.995	591.304
Naložbe v infrastrukturne sklade	0	0	0	0	0	275.615	275.615
Naložbe v nepremičninske sklade	0	0	0	0	0	34.925	34.925
Kreditni in terjatve	134.000	0	0	0	0	0	134.000
Dolžniški instrumenti	132.959	0	0	0	0	0	132.959
Ostale naložbe	1.042	0	0	0	0	0	1.042
Finančne naložbe pozavarovateljev iz pozavarovalnih pogodb pri cedentih	23.626	0	0	0	0	0	23.626
Skupaj	3.047.007	1.029.035	1.053.834	233.582	4.236.143	700.563	10.300.165

Odhodki naložb po skupinah MSRP

Zavarovalna skupina Sava								
v EUR	Odhodki za obresti	Sprememba poštene vrednosti in izgube pri odtujitvah FVPL	Izgube pri odtujitvah naložb ostale skupine MSRP	Slabitve naložb	Negativne tečajne razlike	Ostalo	Skupaj	Čisti neizt. izgube naložb živ. zav., ki prevzemajo naložbeno tveganje
2021								
V posesti do zapadlosti	0	0	0	0	16.024	873.817	889.841	0
Dolžniški instrumenti	0	0	0	0	16.024	873.817	889.841	0
Po pošteni vrednosti prek IPI	0	918.280	0	0	9.373	123.077	1.050.730	18.663.405
Razporejeni v to skupino	0	918.280	0	0	9.373	123.077	1.050.730	18.663.405
Dolžniški instrumenti	0	837.059	0	0	9.373	889	847.321	32.405
Lastniški instrumenti	0	81.221	0	0	0	1.306	82.527	18.631.000
Ostale naložbe	0	0	0	0	0	120.882	120.882	0
Razpoložljivo za prodajo	0	0	326.305	161.960	4.408.229	172.397	5.068.891	13.002
Dolžniški instrumenti	0	0	54.757	0	4.407.982	37.895	4.500.634	6.159
Lastniški instrumenti	0	0	271.548	161.960	247	134.502	568.257	6.843
Kreditni in terjatve	257.886	0	0	0	2.179.751	5.314	2.442.951	8.977
Dolžniški instrumenti	78.183	0	0	0	2.651	5.314	86.148	8.977
Ostale naložbe	179.703	0	0	0	2.177.100	0	2.356.803	0
Podrejene obveznosti	2.871.050	0	0	0	0	0	2.871.050	0
Skupaj	3.128.936	918.280	326.305	161.960	6.613.377	1.174.605	12.323.463	18.685.384

Podrobnejši prikaz čistih neiztrženih izgub naložb življenjskih zavarovancev, ki prevzemajo naložbeno tveganje 31. 12. 2021

v EUR	31. 12. 2021
Odhodki za obresti	8.977
Sprememba poštene vrednosti-FVPL	18.571.908
Izgube pri odtujitvah FVPL	42.544
Izgube pri odtujitvah naložb ostale MSRP skupine	8.271
Slabitve naložb	4.731
Negativne tečajne razlike	48.850
Ostalo	102
Skupaj	18.685.384

Zavarovalna skupina Sava								
v EUR								
2020	Odhodki za obresti	Sprememba poštene vrednosti in izgube pri odtujitvah FVPL	Izgube pri odtujitvah naložb ostale skupine MSRP	Slabitve naložb	Negativne tečajne razlike	Ostalo	Skupaj	Čisti neizt. izgube naložb živ. zav., ki prevzemajo naložbeno tveganje
V posesti do zapadlosti	0	0	0	0	27.487	170.539	198.026	0
Dolžniški instrumenti	0	0	0	0	27.487	170.539	198.026	0
Po pošteni vrednosti prek IPI	0	2.300.187	0	0	18.061	70.708	2.388.956	35.323.367
Razporejeni v to skupino	0	2.300.187	0	0	18.061	70.708	2.388.956	35.323.367
Dolžniški instrumenti	0	1.998.307	0	0	18.061	64.809	2.081.177	147.014
Lastniški instrumenti	0	301.880	0	0	0	0	301.880	35.176.353
Ostale naložbe	0	0	0	0	0	5.899	5.899	0
Razpoložljivo za prodajo	0	0	1.439.986	1.099.795	10.029.918	88.807	12.658.506	2.603
Dolžniški instrumenti	0	0	22.861	108.756	10.029.794	30.079	10.191.490	0
Lastniški instrumenti	0	0	1.417.286	991.039	0	58.243	2.466.568	2.603
Naložbe v infrastrukturne sklade	0	0	-161	0	124	485	448	0
Kreditni in terjatve	281.191	0	0	0	104.690	5.457	391.338	9.504
Dolžniški instrumenti	76.107	0	0	0	11.039	5.457	92.603	9.504
Ostale naložbe	205.084	0	0	0	93.651	0	298.735	0
Podrejene obveznosti	2.871.406	0	0	0	0	0	2.871.406	0
Skupaj	3.152.597	2.300.187	1.439.986	1.099.795	10.180.156	335.511	18.508.232	35.335.474

Podrobnejši prikaz čistih neiztrženih izgub naložb življenjskih zavarovancev, ki prevzemajo naložbeno tveganje 31. 12. 2020

v EUR	31. 12. 2021
Odhodki za obresti	9.504
Sprememba poštene vrednosti-FVPL	35.143.953
Izgube pri odtujitvah FVPL	1.017
Negativne tečajne razlike	154.710
Ostalo	26.291
Skupaj	35.335.474

Sava Re							
v EUR							
2021	Odhodki za obresti	Sprememba poštene vrednosti in izgube pri odtujitvah FVPL	Izgube pri odtujitvah naložb ostale skupine MSRP	Negativne tečajne razlike	Ostalo	Skupaj	
Po poštenu vrednosti prek IPI	0	311.243	0	0	1.306	312.549	
Razporejeni v to skupino	0	311.243	0	0	1.306	312.549	
Dolžniški instrumenti	0	270.529	0	0	0	270.529	
Lastniški instrumenti	0	40.713	0	0	1.306	42.020	
Razpoložljivo za prodajo	0	0	28.537	3.856.876	0	3.885.413	
Dolžniški instrumenti	0	0	28.537	3.856.876	0	3.885.413	
Kreditni in terjatve	27.665	0	0	1.996.965	0	2.024.630	
Dolžniški instrumenti	27.561	0	0	0	0	27.561	
Ostale naložbe	104	0	0	1.996.965	0	1.997.069	
Podrejene obveznosti	2.871.050	0	0	0	0	2.871.050	
Skupaj	2.898.715	311.243	28.537	5.853.841	1.306	9.093.642	

Sava Re							
v EUR							
2020	Odhodki za obresti	Sprememba poštene vrednosti in izgube pri odtujitvah FVPL	Izgube pri odtujitvah naložb ostale skupine MSRP	Slabitve naložb	Negativne tečajne razlike	Ostalo	Skupaj
Po poštenu vrednosti prek IPI	0	772.645	0	0	0	40.444	813.089
Razporejeni v to skupino	0	772.645	0	0	0	40.444	813.089
Dolžniški instrumenti	0	623.062	0	0	0	40.444	663.506
Lastniški instrumenti	0	149.583	0	0	0	0	149.583
Razpoložljivo za prodajo	0	0	7.044	429.356	8.867.873	24.645	9.328.919
Dolžniški instrumenti	0	0	3.054	108.756	8.867.812	24.160	9.003.782
Lastniški instrumenti	0	0	4.068	320.600	0	0	324.668
Naložbe v infrastrukturne sklade	0	0	-78	0	62	485	468
Kreditni in terjatve	24.532	0	0	0	0	0	24.532
Dolžniški instrumenti	24.407	0	0	0	0	0	24.407
Ostale naložbe	126	0	0	0	0	0	126
Podrejene obveznosti	2.871.406	0	0	0	0	0	2.871.406
Skupaj	2.895.938	772.645	7.044	429.356	8.867.873	65.089	13.037.946

Donos naložb

Zavarovalna skupina Sava v EUR 2021	Prihodki/odhodki od obresti	Sprememba poštene vrednosti in dobički/ izgube pri odtujitvah FVPL	Dobički/izgube pri odtujitvah naložb ostale skupine MSRP	Prihodki od dividend in deležev ostale naložbe	Slabitve naložb	Pozitivne/ negativne tečajne razlike	Ostali prihodki/ odhodki	Skupaj	Čisti neizt. dobički/ izgube naložb živ. zav., ki prevzemajo naložbeno tveganje
V posesti do zapadlosti	1.474.192	0	0	0	0	-2.963	-873.817	597.412	122.935
Dolžniški instrumenti	1.474.192	0	0	0	0	-2.963	-873.817	597.412	122.935
Po poštenu vrednosti prek IPI	820.970	386.629	0	40.803	0	-1.749	-121.868	1.124.785	68.038.231
Razporejeni v to skupino	820.970	386.629	0	40.803	0	-1.749	-121.868	1.124.785	68.038.231
Dolžniški instrumenti	820.970	58.032	0	0	0	-1.749	313	877.566	64.762
Lastniški instrumenti	0	328.597	0	40.803	0	0	-1.299	368.101	67.973.469
Ostale naložbe	0	0	0	0	0	0	-120.882	-120.882	0
Razpoložljivo za prodajo	14.083.029	0	7.457.502	1.806.799	-161.960	3.927.331	1.688.380	28.801.081	562.752
Dolžniški instrumenti	14.083.029	0	1.074.635	0	0	3.927.578	51.999	19.137.241	568.743
Lastniški instrumenti	0	0	6.382.867	1.783.670	-161.960	-247	-120.216	7.884.114	-5.991
Naložbe v infrastrukturne sklade	0	0	0	0	0	0	1.429.893	1.429.893	0
Naložbe v nepremičninske sklade	0	0	0	23.129	0	0	326.704	349.833	0
Kreditni in terjatve	182.601	0	0	0	0	493.112	-4.828	670.885	-4.815
Dolžniški instrumenti	344.949	0	0	0	0	1.123	-4.828	341.244	-4.815
Ostale naložbe	-162.348	0	0	0	0	491.989	0	329.641	0
Fin. nal. poz. iz nasl. pozav. pog. pri cedentih	24.071	0	0	0	0	0	0	24.071	0
Podrejene obveznosti	-2.871.050	0	0	0	0	0	0	-2.871.050	0
Skupaj	13.713.813	386.629	7.457.502	1.847.602	-161.960	4.415.731	687.867	28.347.184	68.719.103

Podrobnejši prikaz čistih neiztrženih dobičkov/izgub naložb življenjskih zavarovancev, ki prevzemajo naložbeno tveganje 31. 12. 2021

v EUR	31. 12. 2021
Prihodki/odhodki za obresti	535.870
Sprememba poštene vrednosti pri odtujitvah FVPL	67.671.383
Dobički/izgube pri odtujitvah FVPL	232.958
Dobički/izgube pri odtujitvah naložb ostale skupine MSRP	194.765
Prihodki od dividend	4.914
Slabitve naložb	-4.731
Pozitivne/negativne TR	84.045
Ostali prihodki/odhodki naložb	-102
Skupaj	68.719.103

Zavarovalna skupina Sava v EUR 2020	Prihodki/odhodki od obresti	Sprememba poštene vrednosti in dobički/ izgube pri odtujitvah FVPL	Dobički/izgube pri odtujitvah naložb ostale skupine MSRP	Prihodki od dividend in deležev ostale naložbe	Slabitve naložb	Pozitivne/ negativne tečajne razlike	Ostali prihodki/ odhodki	Skupaj	Čisti neizt. dobički/ izgube naložb živ. zav., ki prevzemajo naložbeno tveganje
V posesti do zapadlosti	1.369.840	0	36.453	0	0	13.993	9.687	1.429.973	176.520
Dolžniški instrumenti	1.369.840	0	36.453	0	0	13.993	9.687	1.429.973	176.520
Po poštenu vrednosti prek IPI	873.196	238.616	0	35.467	0	5.704	-17.512	1.135.471	22.346.963
Razporejeni v to skupino	873.196	238.616	0	35.467	0	5.704	-17.512	1.135.471	22.346.963
Dolžniški instrumenti	873.196	205.502	0	0	0	5.704	-64.765	1.019.637	56.498
Lastniški instrumenti	0	33.114	0	35.467	0	0	14.117	82.698	22.290.465
Ostale naložbe	0	0	0	0	0	0	33.136	33.136	0
Razpoložljivo za prodajo	13.413.096	0	3.430.534	1.138.121	-1.099.795	-4.752.813	1.354.845	13.483.988	521.424
Dolžniški instrumenti	13.413.096	0	3.456.237	0	-108.756	-4.754.024	-9.005	11.997.548	501.151
Lastniški instrumenti	0	0	-25.864	1.138.121	-991.039	1.335	350.363	472.916	20.273
Naložbe v infrastrukturne sklade	0	0	161	0	0	-124	880.620	880.657	0
Naložbe v nepremičninske sklade	0	0	0	0	0	0	132.867	132.867	0
Kreditni in terjatve	190.620	0	0	0	0	-61.089	-4.130	125.270	-1.382
Dolžniški instrumenti	379.076	0	0	0	0	-1.203	-4.130	373.743	-1.382
Ostale naložbe	-188.456	0	0	0	0	-59.886	0	-248.473	0
Fin. nal. poz. iz nasl. pozav. pog. pri cedentih	23.626	0	0	0	0	0	0	23.626	0
Podrejene obveznosti	-2.871.406	0	0	0	0	0	0	-2.871.406	0
Skupaj	12.998.841	238.616	3.466.987	1.173.588	-1.099.795	-4.794.205	1.342.890	13.326.922	23.043.525

Podrobnejši prikaz čistih neiztrženih dobičkov/izgub naložb življenjskih zavarovancev, ki prevzemajo naložbeno tveganje 31. 12. 2020

v EUR	31. 12. 2020
Prihodki /odhodki za obresti	632.748
Sprememba poštene vrednosti pri odtujitvah FVPL	22.388.441
Dobički/izgube pri odtujitvah FVPL	16.534
Dobički/izgube pri odtujitvah naložb ostale skupine MSRP	109.059
Pozitivne/negativne TR	-76.967
Ostali prihodki/odhodki naložb	-26.290
Skupaj	23.043.525

Postavka čistih neiztrženih dobičkov in izgub naložb življenjskih zavarovancev, ki prevzemajo naložbeno tveganje, vključuje vse prihodke in odhodke finančnih instrumentov, v bilanci stanja prikazane kot sredstva zavarovancev, ki prevzemajo naložbeno tveganje. Ta sredstva vključujejo:

- naložbe zavarovancev, ki krijejo obveznosti življenjskih zavarovanj z naložbenim tveganjem, pri katerih zavarovanci v celoti prevzemajo naložbeno tveganje. Ta del naložbenega portfelja je vložen v vzajemne sklade po izboru zavarovancev (usklajevanje sredstev in obveznosti). Pri tem se v skladu s prevrednotenjem vrednosti naložb v vzajemne sklade na podlagi tržnih tečajev prevrednotijo tudi matematične rezervacije, iz česar izhaja, da navedeni prihodki in odhodki ne vplivajo na poslovni izid. V letu 2021 je skupina iz spremembe poštene vrednosti naložb v vzajemne sklade po izboru zavarovancev, ki so razvrščeni v FVPL-skupino, imela 67,7 milijona EUR donosa (31. 12. 2020: 22,4 milijona EUR);
- naložbe zavarovancev, ki krijejo obveznosti življenjskih zavarovanj z naložbenim tveganjem, pri katerih zavarovalnica zagotavlja z jamčeno vrednost enote premoženja. Prihodki in odhodki iz navedenih vrst naložb so obravnavani kot ostale naložbe premoženjskih in življenjskih zavarovanj. Največji delež donosa teh naložb predstavljajo obrestni prihodki (31. 12. 2021: 0,5 milijona EUR; 31. 12. 2020: 0,6 milijona EUR) in dobički ob prodaji (31. 12. 2021: 0,4 milijona EUR; 31. 12. 2020: 0,1 milijona EUR).

Sava Re		Sprememba poštene vrednosti in dobički/izgube pri odtujitvah FVPL	Dobički/ izgube pri odtujitvah naložb ostale skupine MSRP	Prihodki od dividend in deležev ostale naložbe	Slabitve naložb	Pozitivne/negativne tečajne razlike	Ostali prihodki/odhodki	Skupaj
2021	Prihodki/odhodki od obresti							
v EUR								
V posesti do zapadlosti	144.881	0	0	0	0	0	0	144.881
Dolžniški instrumenti	144.881	0	0	0	0	0	0	144.881
Po pošteni vrednosti prek IPI	300.227	171.537	0	35.615	0	0	-1.306	506.073
Razporejeni v to skupino	300.227	171.537	0	35.615	0	0	-1.306	506.073
Dolžniški instrumenti	300.227	21.650	0	0	0	0	0	321.877
Lastniški instrumenti	0	149.887	0	35.615	0	0	-1.306	184.196
Razpoložljivo za prodajo	1.994.241	0	1.899.166	482.983	0	3.449.031	696.975	8.522.396
Dolžniški instrumenti	1.994.241	0	333.633	0	0	3.449.031	89.683	5.866.587
Lastniški instrumenti	0	0	1.565.533	482.983	0	0	0	2.048.516
Naložbe v infrastrukturne sklade	0	0	0	0	0	0	506.705	506.705
Naložbe v nepremičninske sklade	0	0	0	0	0	0	100.588	100.588
Kreditni in terjatve	78.643	0	0	0	0	257.435	0	336.077
Dolžniški instrumenti	78.745	0	0	0	0	0	0	78.745
Ostale naložbe	-102	0	0	0	0	257.435	0	257.332
Fin. nal. poz. iz nasl. pozav. pog. pri cedentih	24.071	0	0	0	0	0	0	24.071
Podrejene obveznosti	-2.871.050	0	0	0	0	0	0	-2.871.050
Skupaj	-328.987	171.537	1.899.166	518.598	0	3.706.465	695.669	6.662.448

Sava Re									
2020		Sprememba poštene vrednosti in dobički/izgube pri odtujitvah FVPL	Dobički/izgube pri odtujitvah naložb ostale skupine MSRP	Prihodki od dividend in deležev ostale naložbe	Slabitve naložb	Pozitivne/ negativne tečajne razlike	Ostali prihodki/ odhodki	Skupaj	
v EUR	Prihodki/odhodki od obresti								
V posesti do zapadlosti	101.228	0	0	0	0	0	0	101.228	
Dolžniški instrumenti	101.228	0	0	0	0	0	0	101.228	
Po poštenu vrednosti prek IPI	343.308	256.391	0	30.273	0	0	-40.444	589.527	
Razporejeni v to skupino	343.308	256.391	0	30.273	0	0	-40.444	589.527	
Dolžniški instrumenti	343.308	126.752	0	0	0	0	-40.444	429.616	
Lastniški instrumenti	0	129.639	0	30.273	0	0	0	159.911	
Razpoložljivo za prodajo	2.444.846	0	1.046.789	203.309	-429.356	-4.631.730	675.918	-690.224	
Dolžniški instrumenti	2.444.846	0	1.052.115	0	-108.756	-4.633.003	-22.132	-1.266.931	
Lastniški instrumenti	0	0	-5.404	203.309	-320.600	1.335	387.995	266.636	
Naložbe v infrastrukturne sklade	0	0	78	0	0	-62	275.130	275.146	
Naložbe v nepremičninske sklade	0	0	0	0	0	0	34.925	34.925	
Kreditni in terjatve	109.468	0	0	0	0	0	0	109.468	
Dolžniški instrumenti	108.552	0	0	0	0	0	0	108.552	
Ostale naložbe	916	0	0	0	0	0	0	916	
Fin. nal. poz. iz nasl. pozav. pog. pri cedentih	23.626	0	0	0	0	0	0	23.626	
Podrejene obveznosti	-2.871.406	0	0	0	0	0	0	-2.871.406	
Skupaj	151.069	256.391	1.046.789	233.582	-429.356	-4.631.730	635.474	-2.737.782	

Donos naložb skupine v letu 2021 znaša 28,3 milijona EUR (2020: 13,3 milijona EUR). Na višji donos glede na preteklo leto so najbolj vplivale višje čiste pozitivne tečajne razlike, prihodki od dividend finančnih naložb in dobički od prodaje vrednostnih papirjev v drugih MSRP-skupinah. Čiste pozitivne tečajne razlike so v letu 2021 znašale 4,4 milijona EUR (2020: čiste negativne tečajne razlike 4,8 milijona EUR).

Donos naložb družbe v letu 2021 znaša 6,6 milijona EUR (2020: -2,7 milijona EUR). Na višji donos glede na preteklo leto so najbolj vplivale višje čiste pozitivne tečajne razlike, dobički od prodaje vrednostnih papirjev v drugih MSRP-skupinah in prihodki alternativnih naložb. Čiste pozitivne tečajne razlike so v letu 2021 znašale 3,7 milijona EUR (2020: čiste negativne tečajne razlike 4,6 milijona EUR).

Prihodki in odhodki naložb glede na vir sredstev

Skupina ločeno vodi prihodke in odhodke od naložb glede na vire sredstev, tj. ločeno za naložbe lastnih virov, naložbe registrov premoženjskih zavarovanj in naložbe registrov življenjskih zavarovanj. Naložbe lastnih virov pokrivajo kapital skupine, naložbe registrov premoženjskih zavarovanj pokrivajo zavarovalno-tehnične rezervacije iz premoženjskih zavarovanj, naložbe registrov življenjskih zavarovanj pa zavarovalno-tehnične rezervacije iz življenjskih zavarovanj.

Prihodki od naložb – premoženjska zavarovanja

v EUR	Zavarovalna skupina Sava		Sava Re	
	Kritno premoženje 2021	Kritno premoženje 2020	Kritno premoženje 2021	Kritno premoženje 2020
Prihodki od obresti	5.855.949	6.790.351	2.372.965	2.709.732
Sprememba poštene vrednosti in dobički pri odtujitvah FVPL	782.831	1.606.407	477.109	911.169
Dobički pri odtujitvah naložb ostale skupine MSRP	1.132.538	2.110.493	841.172	1.024.889
Prihodki od dividend in deležev ostale naložbe	572.336	334.265	389.128	221.983
Pozitivne tečajne razlike	10.787.708	4.882.097	9.558.741	4.231.359
Ostali prihodki	1.849.291	1.018.052	696.975	312.505
Skupaj prihodki od naložb kritnega premoženja	20.980.653	16.741.665	14.336.090	9.411.637
	Lastni viri 2021	Lastni viri 2020	Lastni viri 2021	Lastni viri 2020
Prihodki od obresti	176.397	349.657	196.763	337.276
Sprememba poštene vrednosti in dobički pri odtujitvah FVPL	55.510	117.867	5.670	117.867
Dobički pri odtujitvah naložb ostale skupine MSRP	1.094.072	508.344	1.086.531	28.945
Prihodki od dividend in deležev ostale naložbe	129.470	11.598	129.470	11.598
Pozitivne tečajne razlike	1.590	9.052	1.566	4.784
Ostali prihodki	486	402.163	0	388.058
Skupaj prihodki od naložb lastnih virov	1.457.525	1.398.681	1.420.000	888.528
Skupaj prihodki od naložb - premoženjska zavarovanja	22.438.178	18.140.346	15.756.090	10.300.165

Prihodki od naložb – življenjska zavarovanja

v EUR	Zavarovalna skupina Sava	
	Kritni sklad 2021	Kritni sklad 2020
Prihodki od obresti	10.027.592	8.128.820
Sprememba poštene vrednosti in dobički pri odtujitvah FVPL	306.125	725.992
Dobički pri odtujitvah naložb ostale skupine MSRP	5.495.694	2.231.453
Prihodki od dividend in deležev ostale naložbe	1.145.240	827.083
Pozitivne tečajne razlike	216.370	478.575
Ostali prihodki	2.939	218.131
Skupaj prihodki od naložb kritnega premoženja	17.193.960	12.610.054
	Lastni viri 2021	Lastni viri 2020
Prihodki od obresti	782.811	882.610
Sprememba poštene vrednosti in dobički pri odtujitvah FVPL	160.443	88.537
Dobički pri odtujitvah naložb ostale skupine MSRP	61.503	56.683
Prihodki od dividend in deležev ostale naložbe	556	642
Pozitivne tečajne razlike	23.440	16.227
Ostali prihodki	9.756	40.055
Skupaj prihodki od naložb lastnih virov	1.038.509	1.084.754
Skupaj prihodki od naložb - življenjska zavarovanja	18.232.469	13.694.808

Odhodki od finančnih sredstev in obveznosti – premoženjska zavarovanja

v EUR	Zavarovalna skupina Sava		Sava Re	
	Kritno premoženje 2021	Kritno premoženje 2020	Kritno premoženje 2021	Kritno premoženje 2020
Odhodki za obresti	174.839	228.763	13.516	13.844
Sprememba poštene vrednosti in izgube pri odtujitvah FVPL	515.694	1.440.750	264.656	764.038
Izgube pri odtujitvah naložb ostale skupine MSRP	62.475	1.754	28.537	1.605
Slabitve naložb	13.246	503.284	0	429.356
Negativne tečajne razlike	6.360.238	9.787.527	5.853.002	8.862.624
Ostalo	12.618	56.563	1.306	24.645
Skupaj odhodki od naložb kritnega premoženja	7.139.110	12.018.641	6.161.017	10.096.112
	Lastni viri 2021	Lastni viri 2020	Lastni viri 2021	Lastni viri 2020
Odhodki za obresti	2.944.574	2.902.519	2.885.199	2.882.095
Sprememba poštene vrednosti in izgube pri odtujitvah FVPL	103.567	21.517	46.588	8.607
Izgube pri odtujitvah naložb ostale skupine MSRP	2.866	5.439	0	5.439
Slabitve naložb	0	0	0	0
Negativne tečajne razlike	860	5.250	839	5.249
Ostalo	0	40.444	0	40.444
Skupaj odhodki od naložb lastnih virov	3.051.867	2.975.169	2.932.626	2.941.835
Skupaj odhodki od naložb - premoženjska zavarovanja	10.190.977	14.993.810	9.093.643	13.037.946

Odhodki od finančnih sredstev in obveznosti – življenjska zavarovanja

v EUR	Zavarovalna skupina Sava	
	Kritni sklad 2021	Kritni sklad 2020
Odhodki za obresti	1.249	4.292
Sprememba poštene vrednosti in izgube pri odtujitvah FVPL	240.175	708.565
Izgube pri odtujitvah naložb ostale skupine MSRP	256.761	1.413.218
Slabitve naložb	135.430	513.044
Negativne tečajne razlike	224.810	382.562
Ostalo	1.039.449	231.953
Skupaj odhodki od naložb kritnega premoženja	1.897.874	3.253.634
	Lastni viri 2021	Lastni viri 2020
Odhodki za obresti	8.274	17.023
Sprememba poštene vrednosti in izgube pri odtujitvah FVPL	58.844	129.355
Izgube pri odtujitvah naložb ostale skupine MSRP	4.203	19.575
Slabitve naložb	13.284	83.467
Negativne tečajne razlike	27.469	4.817
Ostalo	122.538	6.551
Skupaj odhodki od naložb lastnih virov	234.612	260.788
Skupaj odhodki od naložb - življenjska zavarovanja	2.132.486	3.514.422

Donos naložb premoženjskih oziroma življenjskih zavarovanj

v EUR	Zavarovalna skupina Sava		Sava Re	
	2021	2020	2021	2020
Premoženjska zavarovanja	12.247.201	3.146.536	6.662.447	-2.737.781
Življenjska zavarovanja	16.099.983	10.180.386	0	0
Skupaj	28.347.184	13.326.922	6.662.447	-2.737.781

v EUR	Zavarovalna skupina Sava	
	Kritni sklad 2021	Kritni sklad 2020
Čisti neiztrženi dobički naložb življenjskih zavarovancev, ki prevzemajo naložbeno tveganje	87.404.487	58.378.999
	Kritni sklad 2021	Kritni sklad 2020
Čiste neiztržene izgube naložb življenjskih zavarovancev, ki prevzemajo naložbeno tveganje	18.685.384	35.335.474
Neto donos	68.719.103	23.043.525

Slabitve naložb

V letu 2021 je skupina izvedla za 0,1 milijona EUR slabitev finančnih naložb (2020: 1,1 milijona EUR).

33) Drugi zavarovalni prihodki in odhodki ter drugi prihodki in odhodki**Drugi zavarovalni prihodki**

v EUR	Zavarovalna skupina Sava		Sava Re	
	2021	2020	2021	2020
Drugi zavarovalni prihodki	31.711.898	28.513.698	17.815.266	17.349.649
- od tega pozitivne tečajne razlike	12.791.501	13.969.642	12.429.630	12.794.731
- netiranje tečajnih razlik	-12.609.928	-13.969.642	-11.990.547	-12.794.731
Drugi zavarovalni prihodki po netiranju	19.101.970	14.544.056	5.824.719	4.554.918
Drugi zavarovalni odhodki	26.947.444	33.294.044	12.455.141	16.008.376
- od tega negativne tečajne razlike	12.609.928	18.088.381	11.990.547	15.607.767
- netiranje tečajnih razlik	-12.609.928	-13.969.642	-11.990.547	-12.794.731
Drugi zavarovalni odhodki po netiranju	14.337.516	19.324.402	464.594	3.213.645

v EUR	Zavarovalna skupina Sava		Sava Re	
	2021	2020	2021	2020
Prihodki od pozavarovalnih provizij	8.640.223	5.899.388	4.870.965	4.140.292
Prihodki od storitev za opravljene druge zavarovalne posle	2.683.132	2.590.203	0	0
Drugi zavarovalni prihodki	11.323.355	8.489.591	4.870.965	4.140.292
Prihodki od vnovčenja oslavljenih terjatev	2.279.958	2.379.109	71.722	39.025
Pozitivne tečajne razlike	12.791.501	13.969.642	12.429.630	12.794.731
Prihodki od izstopne provizije in provizije za upravljanje	4.068.263	1.981.344	0	0
Prihodki od drugih storitev	1.248.821	1.694.012	442.948	375.600
Drugi prihodki	20.388.543	20.024.107	12.944.301	13.209.357
Skupaj	31.711.898	28.513.698	17.815.266	17.349.649

Prihodki od pozavarovalnih provizij

v EUR	Zavarovalna skupina Sava		Sava Re	
	2021	2020	2021	2020
Nezgodno zavarovanje	40.497	19.826	11.119	9.874
Zavarovanje kopenskih motornih vozil	375.737	386.220	0	207
Zavarovanje tirnih vozil	0	2	0	2
Letalsko zavarovanje	0	266	0	266
Zavarovanje plovil	38.469	950.056	38.468	949.712
Zavarovanje prevoza blaga	30.492	1.322	0	684
Zavarovanje požara in elementarnih nesreč	3.659.389	2.742.187	3.151.060	2.186.988
Drugo škodno zavarovanje	1.865.642	1.082.596	1.517.560	698.520
Zavarovanje odgovornosti pri uporabi motornih vozil	2.155.931	116.260	0	102
Zavarovanje odgovornosti pri uporabi zrakoplovov	6.330	9.748	0	11.024
Zavarovanje odgovornosti pri uporabi plovil	0	454	0	118
Splošno zavarovanje odgovornosti	255.238	265.343	86.537	88.334
Kreditno zavarovanje	1.430	15.882	0	0
Kavcijsko zavarovanje	0	22.442	0	0
Zavarovanje različnih finančnih izgub	118.760	164.080	53.639	99.161
Zavarovanje stroškov postopka	-4.525	7.348	0	0
Zavarovanje pomoči	-9.920	12.537	9.442	0
Življenjsko zavarovanje	106.753	83.702	3.140	76.183
Življenjsko zavarovanje, vezano na enote investicijskih skladov	0	19.118	0	19.118
Skupaj premoženjska zavarovanja	8.533.470	5.796.569	4.867.825	4.044.992
Skupaj življenjska zavarovanja	106.753	102.819	3.140	95.300
Skupaj	8.640.223	5.899.388	4.870.965	4.140.292

Drugi prihodki

v EUR	Zavarovalna skupina Sava		Sava Re	
	2021	2020	2021	2020
Prihodki od vnovčenja oslabljenih terjatev	263.923	125.423	0	0
Prejete najemnine od naložbenih nepremičnin	1.348.174	1.305.784	784.325	783.238
Prihodki od izstopne provizije in provizije za upravljanje	16.980.563	13.266.321	0	0
Prejete kazni in odškodnine	609.512	496.364	0	0
Prihodki od odtujitve naložbenih nepremičnin	193.517	0	0	0
Dobiček pri izpogajanem nakupu	0	9.885.159	0	0
Prihodki od drugih storitev	7.642.075	5.816.817	49.763	77.412
Skupaj	27.037.764	30.895.868	834.088	860.650

Drugi zavarovalni odhodki

v EUR	Zavarovalna skupina Sava		Sava Re	
	2021	2020	2021	2020
Stroški za preventivno dejavnost in požarna taksa	4.159.100	4.037.450	12	14
Prispevek za kritje škod po nezavarovanih in neznanih vozilih in plovilih	1.056.921	1.691.254	0	0
Pristojbine nadzorni agenciji	2.229.326	1.963.493	277.941	211.284
Negativne tečajne razlike	12.609.928	18.088.381	11.990.547	15.607.767
Prevrednotovalni poslovni odhodki	2.598.484	3.354.303	164.736	179.160
Ostali odhodki	4.293.685	4.159.163	21.904	10.151
Skupaj	26.947.444	33.294.044	12.455.141	16.008.376

Med prihodke od drugih storitev se vključuje dobiček od prodaje osnovnih sredstev, izredni prihodki od obresti in prihodki od uporabe počitniških enot.

Med drugimi zavarovalnimi odhodki so prikazane negativne tečajne razlike po bruto principu, medtem ko so v računovodskih izkazih prikazane po neto principu.

Drugi odhodki

Med preostalimi odhodki v znesku 2,4 milijona EUR (2020: 3,2 milijona EUR) so izkazani popravki in slabitve vrednosti drugih terjatev, neposredni poslovni odhodki iz naložbenih nepremičnin, odhodki iz slabitev opredmetenih osnovnih sredstev, ki niso namenjena neposrednemu izvajanju zavarovalne dejavnosti, ter drugi izredni odhodki.

34) Čisti odhodki za škode

Čisti odhodki za škode

Zavarovalna skupina Sava	Kosmati zneski					Sprememba škodnih rezervacij za pozavarovalni in sozavarovalni del (+/-)	Čisti odhodki za škode
	Škode	Prejeti regresi	Deleži škod pozavarovateljev (-)	Deleži škod sozavarovateljev (-)	Sprememba kosmatih škodnih rezervacij (+/-)		
v EUR							
2021							
Nezgodno zavarovanje	12.250.510	-445	-144.589	2.550	-3.378.091	260.729	8.990.664
Zdravstveno zavarovanje	4.611.703	-26.379	0	16.310	-165.245	301.414	4.737.803
Zavarovanje kopenskih motornih vozil	77.248.317	-2.032.295	-1.110.184	0	2.693.517	-198.446	76.600.909
Zavarovanje tirnih vozil	44.315	0	0	0	25.226	0	69.541
Letalsko zavarovanje	548.773	0	-175.831	0	-37.341	110.817	446.418
Zavarovanje plovil	5.212.411	0	-2.399.848	3.143.850	3.717.588	-557.506	9.116.495
Zavarovanje prevoza blaga	2.350.955	0	-750	270.963	1.299.819	9.918	3.930.905
Zavarovanje požara in elementarnih nesreč	63.591.605	-405.266	-4.688.972	88.389	28.120.804	-20.202.033	66.504.527
Drugo škodno zavarovanje	22.243.367	-31.324	-2.470.545	91.131	-1.907.723	1.180.181	19.105.087
Zavarovanje odgovornosti pri uporabi motornih vozil	78.589.934	-3.348.868	-3.324.270	0	-12.537.085	1.159.432	60.539.143
Zavarovanje odgovornosti pri uporabi zrakoplovov	25.252	0	-9.116	0	52.402	-6.995	61.543
Zavarovanje odgovornosti pri uporabi plovil	402.768	0	0	0	-99.741	0	303.027
Splošno zavarovanje odgovornosti	7.275.496	-28.634	-125.001	64.231	8.324.777	1.041.420	16.552.289
Kreditno zavarovanje	1.449.310	-1.878.419	0	0	-474.815	0	-903.924
Kavcijsko zavarovanje	103.119	-4.188	-5.304	0	251.735	-531	344.831
Zavarovanje različnih finančnih izgub	4.626.900	0	-1.672.172	0	6.408.057	993.816	10.356.601
Zavarovanje stroškov postopka	14.238	0	-5.642	727	-15.706	3.610	-2.773
Zavarovanje pomoči	9.884.290	-11.436	-27.889	0	-427.335	7.542	9.425.172
Življenjsko zavarovanje	61.733.673	0	-131.966	0	-974.026	-38.311	60.589.370
Življenjsko zavarovanje, vezano na enote investicijskih skladov	62.468.983	0	-18.308	0	-415.382	11.352	62.046.645
Skupaj premoženjska zavarovanja	290.473.263	-7.767.254	-16.160.113	3.678.151	31.850.843	-15.896.632	286.178.258
Skupaj življenjska zavarovanja	124.202.656	0	-150.274	0	-1.389.408	-26.959	122.636.015
Skupaj	414.675.919	-7.767.254	-16.310.387	3.678.151	30.461.435	-15.923.591	408.814.273

Zavarovalna skupina Sava	Kosmati zneski					Sprememba škodnih rezervacij za pozavarovalni in sozavarovalni del (+/-)	Čisti odhodki za škode
	v EUR	Škode	Prejeti regresi	Deleži škod pozavarovateljev (-)	Deleži škod sozavarovateljev (-)		
2020							
Nezgodno zavarovanje	12.269.088	-771	-116.406	768	-4.476.102	-122.696	7.553.881
Zdravstveno zavarovanje	4.787.042	-1.514	0	0	236.155	-233.464	4.788.219
Zavarovanje kopenskih motornih vozil	79.206.144	-1.726.851	-947.115	0	-4.231.915	59.953	72.360.216
Zavarovanje tirnih vozil	100.665	0	0	0	37.675	0	138.340
Letalsko zavarovanje	616.213	0	-16.463	0	-364.310	26.671	262.111
Zavarovanje plovil	7.005.357	0	-2.239.570	3.381.197	2.675.670	-2.182.682	8.639.972
Zavarovanje prevoza blaga	2.604.908	0	0	327.672	191.302	-4.525	3.119.357
Zavarovanje požara in elementarnih nesreč	54.488.706	-78.817	-3.307.490	212.620	30.922.465	-431.860	81.805.624
Drugo škodno zavarovanje	19.565.697	-79.742	-833.901	82.733	1.585.860	-541.308	19.779.339
Zavarovanje odgovornosti pri uporabi motornih vozil	82.035.659	-2.987.703	-1.539.755	0	5.438.972	780.846	83.728.019
Zavarovanje odgovornosti pri uporabi zrakoplovov	44.626	0	-12.424	0	4.271	13.896	50.369
Zavarovanje odgovornosti pri uporabi plovil	384.608	0	0	0	-244.978	0	139.630
Splošno zavarovanje odgovornosti	6.640.328	-7.925	-143.687	99.269	403.905	232.096	7.223.986
Kreditno zavarovanje	2.083.746	-2.499.745	0	0	-464.477	0	-880.476
Kavcijsko zavarovanje	89.109	-15.000	0	0	235.820	0	309.929
Zavarovanje različnih finančnih izgub	1.168.830	-694	-101.553	7.140	8.447.970	-1.772.034	7.749.659
Zavarovanje stroškov postopka	16.194	0	-8.131	640	16.339	-6.876	18.166
Zavarovanje pomoči	7.943.569	-1.270	-19.066	0	-67.484	3.439	7.859.188
Življenjsko zavarovanje	77.088.626	0	-2.256	0	-3.064.906	337.880	74.359.344
Življenjsko zavarovanje, vezano na enote investicijskih skladov	48.793.299	0	-23.392	0	-1.128.213	48.846	47.690.540
Skupaj premoženjska zavarovanja	281.050.489	-7.400.032	-9.285.562	4.112.039	40.347.138	-4.178.544	304.645.528
Skupaj življenjska zavarovanja	125.881.925	0	-25.648	0	-4.193.119	386.726	122.049.884
Skupaj	406.932.414	-7.400.032	-9.311.210	4.112.039	36.154.019	-3.791.818	426.695.412

Sava Re v EUR 2021	Kosmati zneski			Sprememba kosmatih škodnih rezervacij (+/-)	Sprememba škodnih rezervacij za pozavarovalni in sozavarovalni del (+/-)	Čisti odhodki za škode
	Škode	Prejeti regresi	Deleži škod pozavarovateljev (-)			
Nezgodno zavarovanje	2.289.462	-75	-1.283	-648.849	-27	1.639.227
Zdravstveno zavarovanje	-249.790	0	0	-16.680	0	-266.470
Zavarovanje kopenskih motornih vozil	11.427.298	-219.975	-158.899	1.474.931	-139.799	12.383.556
Zavarovanje tirnih vozil	44.315	0	0	29.709	0	74.025
Letalsko zavarovanje	336.057	0	-7.698	74.624	50.818	453.801
Zavarovanje plovil	7.984.579	0	-2.399.847	3.511.229	-557.507	8.538.455
Zavarovanje prevoza blaga	2.182.870	-1	0	1.163.882	433	3.347.184
Zavarovanje požara in elementarnih nesreč	47.646.185	-33.949	-3.601.820	25.821.325	-19.862.047	49.969.694
Drugo škodno zavarovanje	10.070.682	-6.611	-946.576	-2.149.835	944.956	7.912.616
Zavarovanje odgovornosti pri uporabi motornih vozil	11.389.850	-374.960	-1.637.288	-1.907.193	1.091.863	8.562.272
Zavarovanje odgovornosti pri uporabi zrakoplovov	16.136	0	0	50.685	3	66.824
Zavarovanje odgovornosti pri uporabi plovil	449.260	0	0	-138.195	0	311.065
Splošno zavarovanje odgovornosti	3.245.093	-3.424	-6.138	4.063.443	798.592	8.097.566
Kreditno zavarovanje	268.473	-422.000	0	2.605	0	-150.922
Kavcijsko zavarovanje	36.033	-864	0	168.041	0	203.211
Zavarovanje različnih finančnih izgub	2.838.356	-2	-1.081.909	7.434.162	837.765	10.028.371
Zavarovanje stroškov postopka	2.944	0	0	-48	0	2.896
Zavarovanje pomoči	3	0	0	-23	0	-20
Življenjsko zavarovanje	300.717	0	-66.838	354.813	-178.071	410.621
Življenjsko zavarovanje, vezano na enote investicijskih skladov	26.154	0	-18.308	2.339	-1.401	8.784
Skupaj premoženjska zavarovanja	99.977.807	-1.061.861	-9.841.459	38.933.813	-16.834.950	111.173.351
Skupaj življenjska zavarovanja	326.871	0	-85.146	357.152	-179.472	419.405
Skupaj	100.304.678	-1.061.861	-9.926.605	39.290.966	-17.014.422	111.592.756

Sava Re v EUR 2020	Kosmati zneski			Sprememba kosmatih škodnih rezervacij (+/-)	Sprememba škodnih rezervacij za pozavarovalni in sozavarovalni del (+/-)	Čisti odhodki za škode
	Škode	Prejeti regresi	Deleži škod pozavarovateljev (-)			
Nezgodno zavarovanje	2.126.678	-66	-10.439	-729.259	1.184	1.388.097
Zdravstveno zavarovanje	843.927	0	0	-5.292	0	838.635
Zavarovanje kopenskih motornih vozil	11.319.780	-220.196	-61.973	-869.258	94.833	10.263.187
Zavarovanje tirnih vozil	100.665	0	0	33.192	0	133.857
Letalsko zavarovanje	608.729	0	-16.463	-360.911	6.671	238.026
Zavarovanje plovil	9.544.523	0	-2.239.570	2.146.573	-2.182.681	7.268.845
Zavarovanje prevoza blaga	2.509.139	0	0	127.669	0	2.636.808
Zavarovanje požara in elementarnih nesreč	39.762.650	-3.748	-2.481.610	26.676.504	738.206	64.692.002
Drugo škodno zavarovanje	9.032.987	-9.529	-347.786	274.266	-452.834	8.497.103
Zavarovanje odgovornosti pri uporabi motornih vozil	11.447.405	-360.113	-880.702	412.719	45.278	10.664.587
Zavarovanje odgovornosti pri uporabi zrakoplovov	32.202	0	0	-9.826	11.897	34.273
Zavarovanje odgovornosti pri uporabi plovil	377.121	0	0	-269.614	0	107.507
Splošno zavarovanje odgovornosti	2.634.467	-1.520	-619	1.949.927	375.366	4.957.620
Kreditno zavarovanje	315.850	-423.017	0	-137.060	0	-244.226
Kavcijsko zavarovanje	60.125	-2.168	0	238.431	0	296.387
Zavarovanje različnih finančnih izgub	521.918	-97	-41.526	4.427.140	-1.073.269	3.834.166
Zavarovanje stroškov postopka	752	0	0	-61	0	691
Zavarovanje pomoči	217	0	0	-22	0	196
Življenjsko zavarovanje	50.910	0	32.447	67.850	-16.925	134.282
Življenjsko zavarovanje, vezano na enote investicijskih skladov	33.418	0	-23.392	-46.954	32.868	-4.061
Skupaj premoženjska zavarovanja	91.239.133	-1.020.454	-6.080.688	33.905.119	-2.435.350	115.607.761
Skupaj življenjska zavarovanja	84.327	0	9.055	20.896	15.943	130.221
Skupaj	91.323.463	-1.020.454	-6.071.633	33.926.015	-2.419.407	115.737.981

Vpliv spremembe škodnih rezervacij je opisan v razkritju 24.

35) Sprememba drugih zavarovalno-tehničnih rezervacij in sprememba zavarovalno-tehničnih rezervacij zavarovancev, ki prevzemajo naložbeno tveganje

Sprememba drugih zavarovalno-tehničnih rezervacij se nanaša na spremembe čistih rezervacij za neiztekle nevar-

nosti in zavarovalno-tehničnih rezervacij zavarovancev, ki prevzemajo naložbeno tveganje. Gibanje zavarovalno-tehničnih rezervacij je opisano v razkritju 24.

Sprememba drugih zavarovalno-tehničnih rezervacij se je v letu 2021 zmanjšala za 16,7 milijona EUR (v letu 2020 zmanjšanje za 5,9 milijona EUR) in se nanaša na spremembo matematičnih rezervacij za življenjska zavarovanja, medtem ko se je sprememba zavarovalno-tehničnih

rezervacij zavarovancev, ki prevzemajo naložbeno tveganje, zmanjšala za 79,6 milijona EUR (2020: zmanjšanje za 22,7 milijona EUR).

36) Obratovalni stroški

Skupina spremlja obratovalne stroške po naravnih vrstah. V primerjavi z letom 2020 so se ti stroški povečali za 8,2 % ali za 16,7 milijona EUR (2020: 16,3 milijona EUR).

V družbi pa so se obratovalni stroški povečali za 12,1 % ali za 6,6 milijona EUR, predvsem zaradi višjih stroškov pridobivanja zavarovanj za 4,7 milijona EUR (2020: 4,8 milijona EUR).

Delež drugih obratovalnih stroškov v kosmati premiji se je v letu 2021 povečal in znaša 6,0 % (2020: 5,7 %). Med drugimi obratovalnimi stroški so prikazani stroški materiala v višini 1,3 milijona EUR, stroški energije v višini 1,4 milijona EUR, stroški najemnin v višini 2,0 milijona EUR, stroški storitev v višini 35,9 milijona EUR (stroški drugih storitev v višini 14,3 milijona EUR, kot so stroški poštnine in prevoza pošiljk, telefonski stroški, stroški čiščenja, stroški obratovanja in upravljanja, pristojbine in takse ipd., stroški intelektualnih in osebnih storitev v višini 11,2 milijona EUR, stroški za reklamo, propagando in reprezentanco v višini 7,8 milijona EUR, stroški plačilnega prometa in bančnih storitev v višini 2,6 milijona EUR), rezervacije za pokojnine, jubilejne nagrade in odpravnine ob upokojitvi v višini 0,8 milijona EUR, druge rezervacije v višini 14 tisoč EUR ter drugi stroški v obliki donacij in sponzorskih prispevkov, članarin in podobno v višini 2,4 milijona EUR.

V skupini smo proučili vpliv razmer, ki so posledica covid-19, na prejete državne pomoči. Štiri družbe so prejele državno pomoč v skupni vrednosti 93.213 EUR (2020: 234.468 EUR) za oprostitev plačila prispevkov, subvencij za varstvo otrok in karantene in krizni dodatek.

Obratovalni stroški po naravnih vrstah

v EUR	Zavarovalna skupina Sava		Sava Re	
	2021	2020	2021	2020
Stroški pridobivanja zavarovanj (provizije)	77.684.219	74.410.866	45.244.305	40.497.640
Sprememba v razmejenih stroških pridobivanja zavarovanj	1.926.381	-1.561.215	968.321	717.122
Amortizacija sredstev, potrebnih za obratovanje	10.108.054	9.895.517	561.935	581.188
Stroški dela	85.639.887	81.028.873	9.806.405	9.257.885
- Plače zaposlenih	63.509.304	60.562.574	7.766.997	7.280.473
- Stroški socialnega in pokojninskega zavarovanja	9.182.342	8.942.793	1.277.413	1.213.435
- Drugi stroški dela	12.948.241	11.523.506	761.996	763.976
Stroški storitev fizičnih oseb, ki ne opravljajo dej. skupaj z dajatvami	837.540	607.658	324.245	193.944
Drugi obratovalni stroški	43.735.684	38.834.447	4.362.886	3.389.510
Skupaj	219.931.765	203.216.146	61.268.096	54.637.288

Stroški, porabljeni za revizorja

v EUR	Zavarovalna skupina Sava		Sava Re	
	2021	2020	2021	2020
Revidiranje letnega poročila	572.663	368.957	155.341	65.662
Druge storitve dajanja zagotovil	64.084	39.214	26.032	16.221
Skupaj	636.747	408.171	181.373	81.883

Strošek revidiranja letnega poročila vsebuje strošek revizije, ki ga je imela posamezna družba v skupini, pri Savi Re pa poleg revizije posamičnih izkazov vsebuje še strošek revizije konsolidiranih računovodskih izkazov Zavarovalne skupine Sava. Druge storitve dajanja zagotovil se nanašajo na revizijo poročil, ki jih družba in skupina pripravljata po zahtevah Solventnosti II in druga poročila, na katera daje revizor zagotovila (poročilo o povezanih osebah, skladnost ESEF poročanja, potrditve izkazov za tuje regulatorje ipd).

37) Odhodek za davek

Odhodek za davek, pripoznan v izkazu poslovnega izida

v EUR	Zavarovalna skupina Sava		Sava Re	
	2021	2020	2021	2020
Odhodek za davek	17.256.845	14.177.732	400.028	0
Odhodek za odloženi davek	111.247	-2.817.317	366.058	-2.539.116
Skupaj odhodek za davek, pripoznan v izkazu poslovnega izida	17.368.092	11.360.415	766.086	-2.539.116

Odhodek za davek, pripoznan v drugem vseobsegajočem donosu – postavke, ki ne bodo prerazvrščene v poslovni izid

Zavarovalna skupina Sava v EUR	2021			2020		
	Pred davki	Davek	Po davkih	Pred davki	Davek	Po davkih
Rezervacije za jubilejne nagrade in odpravnine – aktuarski dobički/izgube	335.805	741	336.546	-66.465	106.912	40.447
Skupaj	335.805	741	336.546	-66.465	106.912	40.447

Sava Re v EUR	2021			2020		
	Pred davki	Davek	Po davkih	Pred davki	Davek	Po davkih
Rezervacije za jubilejne nagrade in odpravnine – aktuarski dobički/izgube	49.958	0	49.958	25.210	0	25.210
Skupaj	49.958	0	49.958	25.210	0	25.210

Odhodek za davek, pripoznan v drugem vseobsegajočem donosu – postavke, ki bodo prerazvrščene v poslovni izid

Zavarovalna skupina Sava v EUR	2021			2020		
	Pred davki	Davek	Po davkih	Pred davki	Davek	Po davkih
Dolgoročne finančne naložbe in naložbene nepremičnine	-23.124.823	4.212.448	-18.912.375	23.998.637	-4.561.530	19.437.107
Tečajne razlike	-15.670	0	-15.670	17.515	0	17.515
Drugi vseobsegajoči donos	-23.140.493	4.212.448	-18.928.045	24.016.152	-4.561.530	19.454.622

Sava Re v EUR	2021			2020		
	Pred davki	Davek	Po davkih	Pred davki	Davek	Po davkih
Dolgoročne finančne naložbe in naložbene nepremičnine	-2.987.782	567.678	-2.420.104	1.015.139	-192.875	822.263
Drugi vseobsegajoči donos	-2.987.782	567.678	-2.420.104	1.015.139	-192.875	822.263

Uskladitev davčne stopnje

v EUR	Zavarovalna skupina Sava		Sava Re	
	2021	2020	2021	2020
Dobiček/izguba pred davkom	93.535.270	67.746.714	53.606.214	-13.529.732
Davek od dobička ob uporabi zakonske stopnje (19%)	17.771.701	12.871.876	10.185.181	-2.570.649
Prilagoditev na dejanske stopnje	26.771.242	11.224.709	0	0
Davčni učinek prihodkov, ki se izvzamejo iz davčne osnove	-10.092.004	-1.075.543	-9.675.090	-617.475
Davčni učinek odhodkov, ki so pri obračunu davčno nepriznani	1.200.758	1.276.834	86.493	118.856
Davčni učinek prihodkov, ki pri obračunu povečujejo davčno osnovo	667.507	818.487	484.573	655.550
Davčne olajšave	-1.524.324	-695.025	-681.129	-125.398
Nepripoznani odloženi davki	335.381	-32.032	366.058	0
Drugo	9.532	-157.016	0	0
Skupaj davek od dohodka v izkazu poslovnega izida	17.368.092	11.360.415	766.086	-2.539.116
Efektivna davčna stopnja	18,57 %	16,77 %	1,43 %	18,77 %

Neizkoriščena davčna izguba

v EUR	Zavarovalna skupina Sava		Sava Re	
	2021	Datum poteka	2021	Datum poteka
Z datumom poteka	2.266.620	2022-2026	-	-
Brez datuma poteka	11.745.495	0	11.133.298	0
Skupaj	14.012.115		11.133.298	

v EUR	Zavarovalna skupina Sava		Sava Re	
	2020	Datum poteka	2020	Datum poteka
Z datumom poteka	2.345.139	2021-2025	-	-
Brez datuma poteka	13.798.000	0	13.185.803	0
Skupaj	16.143.139		13.185.803	

17.9 Pogojne terjatve in obveznosti

v EUR	Zavarovalna skupina Sava		Sava Re	
	31. 12. 2021	31. 12. 2020	31. 12. 2021	31. 12. 2020
Neuveljavljene regresne terjatve	28.366.399	29.626.929	0	0
Terjatve iz naslova izbrisa podrejenih finančnih instrumentov	37.960.300	37.960.300	10.038.000	10.038.000
Druge potencialne terjatve iz pozavarovanja	1.672.497	1.687.112	24.941	39.556
Potencialne terjatve	67.999.196	69.274.341	10.062.941	10.077.556

v EUR	Zavarovalna skupina Sava		Sava Re	
	31. 12. 2021	31. 12. 2020	31. 12. 2021	31. 12. 2020
Dana poroštva	24.373.833	29.211.069	8.491.853	13.216.739
Tožbeni zahtevki	118.737	101.992	0	0
Potencialne obveznosti	24.492.570	29.313.061	8.491.853	13.216.739

Skupina in družba v zunajbilančnih postavkah leta 2021 in 2020 izkazuje potencialne terjatve v višini nominalne vrednosti izbranih podrejenih instrumentov, za katere skupina nadaljuje aktivnosti za zaščito svojih interesov. V decembru 2016 so bile vložene odškodninske tožbe proti bankam izdajateljicam podrejenih finančnih instrumentov, katerih imetnica je bila skupina pred njihovim izbrisom.

Dana poroštva v večini predstavljajo potencialne obveznosti iz naslova vlaganj v alternativne sklade. Družba ob podpisu vpisnice, ki pomeni dano zavezo za bodoče vplačilo sredstev v alternativni sklad, znesek dane zaveze izkaže v zunajbilančni evidenci, ki se nato ob vsakem vpoklicu zmanjša za znesek vpoklica.

17.10 Razkritja o poslovanju s povezanimi osebami

Skupina prikazuje ločena razkritja za naslednje skupine povezanih oseb:

- lastniki in z njimi povezana podjetja,
- ključno vodstveno osebje: uprava, nadzorni svet, revizijske komisije in komisije nadzornega sveta ter zaposleni, za katere ne velja tarifni del kolektivne pogodbe,
- odvisne družbe,
- pridružene družbe.

Lastniki in z njimi povezana podjetja

Največji lastnik skupine je Slovenski državni holding s 17,7-odstotnim deležem. Končni lastnik Slovenskega državnega holdinga je Republika Slovenije.

V marcu in aprilu 2020 so se nekateri zaposleni (uprava, zaposleni po individualnih pogodbah, nekateri zaposleni po kolektivnih pogodbah) odločili za prostovoljno znižanje plače med 15,0 in 20,0 % zaradi takratnih negotovih razmer v povezavi s covidom-19.

Na dan 31. 12. 2021 družba izkazuje obveznosti za morebitno izplačilo variabilnega dela zaslužkov članov uprave iz leta 2018, 2019 in 2020 ob izpolnitvi pogojev v višini 210.532 EUR.

Na dan 31. 12. 2021 družba ne izkazuje terjatev do članov uprave. Člani uprave nimajo zaslužkov iz opravljanja funkcij v odvisnih družbah. Pripadajo jim druge pravice iz pogodbe o zaposlitvi, in sicer regres za letni dopust v višini 1.200 EUR, odpravnina ob upokojitvi in vplačila za dodatno prostovoljno pokojninsko zavarovanje. Članom uprave jubilejna nagrada za delo v družbi za 10, 20 ali 30 let ne pripada.

Zasluzki članov uprave za leto 2021

v EUR	Bruto plača - fiksni del	Bruto plača - variabilni del	Bonitete - zavarovanje	Bonitete - uporaba službenega vozila	Skupaj
Marko Jazbec	199.050	59.400	442	4.101	262.993
Jošt Dolničar	179.400	53.460	5.471	3.608	241.939
Polona Pirš Zupančič	179.400	53.460	5.438	2.740	241.038
Peter Skvarča	179.400	40.838	5.440	5.977	231.655
Skupaj	737.250	207.158	16.791	16.426	977.625

Zasluzki članov uprave za leto 2020

v EUR	Bruto plača - fiksni del	Bruto plača - variabilni del	Bonitete - zavarovanje	Bonitete - uporaba službenega vozila	Druga izplačila	Skupaj
Marko Jazbec	193.500	55.536	190	5.226	-	254.452
Jošt Dolničar	174.135	49.980	5.225	4.475	-	233.815
Srečko Čebren	73.177	80.171	2.170	1.535	89.100	246.154
Polona Pirš Zupančič	174.135	49.980	5.199	3.507	-	232.821
Peter Skvarča	95.700	-	2.748	3.849	-	102.296
Skupaj	710.647	235.667	15.532	18.591	89.100	1.069.537

Obveznosti do članov uprave iz bruto zaslužkov

v EUR	31. 12. 2021	31. 12. 2020
Marko Jazbec	16.500	16.500
Jošt Dolničar	14.850	14.850
Polona Pirš Zupančič	14.850	14.850
Peter Skvarča	14.850	14.850
Skupaj	61.050	61.050

Zasluzki članov nadzornega sveta, revizijske komisije in komisij nadzornega sveta za leto 2021

v EUR		Sejnine	Plačilo za opravljanje funkcije	Povračila stroškov in izobraževanja	Bonitete - zavarovanje	Skupaj	
Člani nadzornega sveta							
	Davor Ivan Gjivoje	predsednik	3.795	15.970	36.636	69	56.470
	Keith William Morris	namestnik predsednika	3.795	14.300	2.202	69	20.366
	Klemen Babnik	član	1.925	5.941	49	69	7.984
	Matej Gomboši	član	1.925	5.941	763	69	8.698
	Gorazd Andrej Kunstek	član	3.795	13.000	0	69	16.864
	Mateja Živec	članica	3.795	13.000	0	69	16.864
	Mateja Lovšin Herič	predsednica do 16. 7. 2021	1.870	10.589	0	0	12.459
	Andrej Kren	član do 16. 7. 2021	1.870	7.059	0	0	8.929
	Člani nadzornega sveta skupaj		22.770	85.800	39.650	414	148.634
Člani revizijske komisije							
	Matej Gomboši	predsednik	880	2.228	436	0	3.544
	Gorazd Andrej Kunstek	član	880	1.485	0	0	2.365
	Katarina Sitar Šuštar	zunanja članica	0	6.675	22	0	6.697
	Dragan Martinović	zunANJI član	0	4.973	0	0	4.973
	Andrej Kren	predsednik do 16. 7. 2021	2.420	2.647	0	0	5.067
	Mateja Lovšin Herič	članica do 16. 7. 2021	2.420	1.765	0	0	4.185
	Ignac Dolensek	zunANJI član do 16. 7. 2021	0	9.038	0	0	9.038
	Člani revizijske komisije skupaj		6.600	28.811	458	0	35.869
Člani komisije za imenovanja in prejemke							
	Klemen Babnik	predsednik	220	2.228	7	0	2.455
	Davor Ivan Gjivoje	član	1.760	3.250	21.238	0	26.248
	Keith William Morris	član	880	3.250	638	0	4.768
	Matej Gomboši	član	220	1.485	109	0	1.814
	Gorazd Andrej Kunstek	član	1.100	1.553	0	0	2.653
	Mateja Lovšin Herič	predsednica do 16. 7. 2021	1.540	2.647	0	0	4.187
	Andrej Kren	član do 16. 7. 2021	660	1.765	0	0	2.425
	Člani komisije za imenovanja skupaj		6.380	16.178	21.992	0	44.550
Člani komisije za tveganja							
	Keith William Morris	predsednik	1.540	4.875	1.117	0	7.532
	Davor Ivan Gjivoje	član	1.496	3.250	18.053	0	22.799
	Slaven Mičković	zunANJI član	0	12.451	0	0	12.451
	Janez Komelj	zunANJI član	0	2.313	0	0	2.313
	Člani komisije za tveganja skupaj		3.036	22.889	19.170	0	45.095
Člani komisije za oceno sposobnosti in primernosti							
	Keith William Morris	predsednik	1.056	3.993	766	0	5.815
	Klemen Babnik	član	660	1.485	0	0	2.145
	Rok Saje	zunANJI član	1.496	3.250	0	0	4.746
	Klara Hauko	zunanja članica	660	1.485	0	0	2.145
	Mateja Živec	predsednica do 16. 7. 2021	660	2.647	0	0	3.307
	Andrej Kren	nadomestni član do 16. 7. 2021	396	1.765	0	0	2.161
	Gorazd Andrej Kunstek	nadomestni član	440	542	0	0	982
	Davor Ivan Gjivoje	nadomestni član	440	542	0	0	982
	Člani komisije za oceno sposobnosti skupaj		5.808	15.709	766	0	22.283

Zasluzki članov nadzornega sveta, revizijske komisije in komisij nadzornega sveta za leto 2020

v EUR		Sejnine	Plačilo za opravljanje funkcije	Povračila stroškov in izobraževanja	Skupaj
Člani nadzornega sveta					
Mateja Lovšin Herič	predsednica	2.503	18.038	0	20.541
Keith William Morris	namestnik predsednice	2.503	13.228	1.200	16.931
Gorazd Andrej Kunstek	član	2.503	12.025	0	14.528
Mateja Živec	članica	2.503	12.025	0	14.528
Davor Ivan Gjivoje	član	2.503	12.025	5.119	19.647
Andrej Kren	član	2.503	12.025	130	14.658
Člani nadzornega sveta skupaj		15.018	79.366	6.449	100.833
Člani revizijske komisije					
Andrej Kren	predsednik	1.782	4.509	98	6.389
Mateja Lovšin Herič	članica	1.782	3.006	0	4.788
Ignac Dolenšek	zunanjji član	0	8.734	230	8.964
Člani revizijske komisije skupaj		3.564	16.249	328	20.141
Člani komisije za imenovanja in prejemke					
Mateja Lovšin Herič	predsednica	968	4.509	0	5.477
Keith William Morris	član	968	3.006	300	4.274
Davor Ivan Gjivoje	član	594	3.006	1.280	4.880
Andrej Kren	član	968	3.006	0	3.974
Člani komisije za imenovanja skupaj		3.498	13.527	1.580	18.605
Člani komisije za tveganja					
Keith William Morris	predsednik	836	4.509	300	5.645
Davor Ivan Gjivoje	član	836	3.006	1.280	5.122
Slaven Mičković	zunanjji član	0	10.991	0	10.991
Člani komisije za tveganja skupaj		1.672	18.506	1.580	21.758
Člani komisije za oceno sposobnosti in primernosti					
Mateja Živec	predsednica	154	4.509	0	4.663
Keith William Morris	član	660	3.006	300	3.966
Rok Saje	zunanjji član	814	3.006	0	3.820
Andrej Kren	nadomestni član	814	3.006	0	3.820
Člani komisije za oceno sposobnosti skupaj		2.442	13.527	300	16.269

Na dan 31. 12. 2021 družba ne izkazuje terjatev do članov nadzornega sveta ter ni imela obveznosti do članov nadzornega sveta in komisij nadzornega sveta iz bruto zaslužkov.

Za blažitev posledic epidemije so se člani nadzornega sveta in zunanji člani komisij nadzornega sveta Save Re odpo-vedali 30,0 % plačil, ki jih prejema iz članstva v organih družbe od marca do maja 2020. Enako odločitev so sprejeli člani nadzornih svetov in zunanji člani komisij nadzornih svetov vseh drugih slovenskih družb v Zavarovalni skupini Sava, ki prejema plačila za opravljanje svoje funkcije.

Povprečna bruto plača v družbah v skupini

Povprečna bruto plača v družbah v skupini je izračunan kot količnik med seštevkom vseh stroškov bruto plač družb v skupini (postavka »stroški plač« iz izkaza poslovne-

Zasluzki zaposlenih, za katere ne velja tarifni del kolektivne pogodbe za leto 2021

v EUR	Bruto plača - fiksni del	Bruto plača - variabilni del	Bonitete in drugi prejemki	Skupaj
Individualne pogodbe	2.394.623	606.634	136.748	3.138.005

Zasluzki zaposlenih, za katere ne velja tarifni del kolektivne pogodbe za leto 2020

v EUR	Bruto plača - fiksni del	Bruto plača - variabilni del	Bonitete in drugi prejemki	Skupaj
Individualne pogodbe	1.533.843	353.923	99.652	1.987.418

ga izida) in številom mesecev poslovanja skupine, dobljeni znesek pa se deli s skupnim povprečnim številom zaposlenih na podlagi delovnih ur vseh družb v skupini.

v EUR	Zavarovalna skupina Sava	
	2021	2020
Povprečna bruto plača	2.648	2.494
Skupaj	2.648	2.494

Odvise družbe

Naložbe in terjatve do družb v skupini

Sava Re			
v EUR		31. 12. 2021	31. 12. 2020
Posojila, dana družbam v skupini	bruto	1.359.945	3.411.737
Terjatve za premijo iz sprejetega pozavarovanja	bruto	13.594.556	18.988.445
Kratkoročne terjatve iz financiranja	bruto	0	2.645
Druge kratkoročne terjatve	bruto	40.472	44.367
Kratkoročno odloženi stroški pridobivanja zavarovanj	bruto	1.144.493	14.145
Skupaj		16.139.465	22.461.338

Obveznosti do družb v skupini

Sava Re		
v EUR	31. 12. 2021	31. 12. 2020
Zavarovalno tehnične rezervacije	105.796.856	106.908.528
- Prenosne premije	25.605.140	30.088.302
- Škodne rezervacije	79.918.992	76.545.858
- Druge zavarovalno-tehnične rezervacije	272.725	274.368
Obveznosti za deleže v zneskih škod iz pozavarovanja do družb v skupini	12.577.473	9.030.400
Druge kratkoročne obveznosti iz sozavarovanja in pozavarovanja	3.129.491	4.880.137
Druge kratkoročne obveznosti	19.633	19.264
Skupaj (brez rezervacij)	121.523.453	120.838.329

Stanje in ročnost obveznosti do družb v skupini

v EUR 31. 12. 2021	Rok zapadlosti v plačilo			Skupaj
	nad 5 let	od 1 do 5	do 1 leto	
Zavarovalno tehnične rezervacije	18.454.675	39.293.684	48.048.498	105.796.856
Obveznosti za deleže v zneskih škod iz pozavarovanja do družb v skupini	0	0	12.577.473	12.577.473
Druge kratkoročne obveznosti iz sozavarovanja in pozavarovanja	0	0	3.129.491	3.129.491
Druge kratkoročne obveznosti	0	0	19.633	19.633
Skupaj (brez rezervacij)	18.454.675	39.293.684	63.775.094	121.523.453

v EUR 31. 12. 2020	Rok zapadlosti v plačilo			Skupaj
	nad 5 let	od 1 do 5	do 1 leto	
Zavarovalno tehnične rezervacije	19.018.527	35.717.472	52.172.528	106.908.528
Obveznosti za deleže v zneskih škod iz pozavarovanja do družb v skupini	0	0	9.030.400	9.030.400
Druge kratkoročne obveznosti iz sozavarovanja in pozavarovanja	0	0	4.880.137	4.880.137
Druge kratkoročne obveznosti	0	0	19.264	19.264
Skupaj	19.018.527	35.717.472	66.102.329	120.838.329

Prihodki in odhodki iz poslovanja z družbami v skupini

Sava Re v EUR	2021	2020
Obračunane kosmate zavarovalne premije	77.960.454	84.890.285
Sprememba kosmatih prenosnih premij	4.477.398	-595.211
Obračunani kosmati zneski škod	-41.839.681	-34.802.040
Spremembe kosmatih škodnih rezervacij	-3.373.134	-15.045.015
Prihodki od uveljavljanja kosmatih regresnih terjatev	1.048.046	1.009.816
Spremembe kosmatih rezervacij za bonuse, popuste in storno	1.643	-4.427
Ostali obratovalni stroški	-247.383	-194.213
Prihodki od dividend	50.417.783	2.589.986
Prihodki od obresti	49.106	87.295
Stroški pridobivanja zavarovanj	-20.466.362	-18.348.978
Spremembe v razmejenih stroških pridobivanja zavarovanj	-1.130.925	-955.269
Drugi prihodki iz premoženjskih zavarovanj	398.015	368.240
Skupaj	67.294.961	19.000.470

Pridružene družbe

V letu 2021 in 2020 ni beležiti materialnih prihodkov in odhodkov iz poslovanja s pridruženimi družbami.

Družbe v večinski državni lasti

Razkritja, ki se nanašajo na družbe v državni lasti, so pripravljene za družbe v državni lasti, ki so redno mesečno objavljena na spletnih straneh Lastniške naložbe – DUTB d.d. in SDH - Seznam naložb.

Terjatve do države in družb v večinski državni lasti

v EUR	Zavarovalna skupina Sava		Sava Re	
	31. 12. 2021	31. 12. 2020	31. 12. 2021	31. 12. 2020
Deleži v družbah	4.562.784	7.237.288	3.637.316	6.244.773
Dolžniški vrednostni papirji in posojila	83.165.547	90.780.931	16.521.297	17.361.396
Terjatve do zavarovalcev	557.981	97.641	0	0
Skupaj	88.286.313	98.115.860	20.158.613	23.606.169

Obveznosti do države in družb v večinski državni lasti

v EUR	Zavarovalna skupina Sava	
	31. 12. 2021	31. 12. 2020
Obveznosti za deleže v zneskih škod	1.191	3.504
Skupaj	1.191	3.504

Prihodki in odhodki z družbami v večinski državni lasti

v EUR	Zavarovalna skupina Sava		Sava Re	
	2021	2020	2021	2020
Prihodki od dividend	401.483	134.489	339.990	76.772
Prihodki od obresti po efektivni obrestni meri	1.668.329	2.230.989	264.509	410.443
Drugi prihodki naložb	1.782.648	0	1.651.980	0
Obračunane kosmate zavarovalne premije	12.388.063	11.445.875	0	0
Obračunani kosmati zneski škod	-2.267.096	-2.408.029	0	0
Skupaj	13.973.426	11.403.324	2.256.480	487.215

Značilnosti danih posojil odvisnim družbam

Sava Re				
Posojiljemalec	Glavnica	Tip posojila	Ročnost	Obrestna mera
Sava živотно osiguranje (SRB)	450.000	navadno	15.01.2022	0,90%
Illyria	500.000	podrejeno	27.06.2029	3,00%
Illyria	400.000	navadno	15.07.2022	0,75%
Skupaj	1.350.000			

18 Pomembnejši dogodki po datumu poročanja



- Zavarovalna skupina Sava je proučila vpliv vojnih razmer v Ukrajini na poslovanje in ocenjuje, da zaradi majhnega obsega poslovanja z Rusijo in Ukrajino ter nizke naložbene izpostavljenosti do njiju spremenjene okoliščine neposredno ne bodo pomembno vplivale na rezultate njenega poslovanja. Zavarovalna skupina Sava (konkretno Sava Re) ima sklenjene pozavarovalne pogodbe z ruskimi in ukrajinskimi partnerji v obsegu letne premije, ki predstavlja samo 0,5 odstotka celotnih načrtovanih poslovnih prihodkov skupine za leto 2022. Vse pogodbe vključujejo tudi t. i. sankcijsko klavzulo. Ta v primeru uvedbe sankcij Evropske unije in Združenih narodov omeji obveznosti Sava Re, ki so določene v pogodbi in so v nasprotju z veljavnimi sankcijami. Obenem sklenjene pozavarovalne pogodbe izključujejo kritja, povezana z vojno. Kreditna in valutna izpostavljenost finančnih naložb skupine do Rusije, Ukrajine in Belorusije na dan 31. 12. 2021 znaša samo 0,24-odstotka vseh finančnih naložb skupine. Večina te izpostavljenosti izhaja iz denarnih sredstev in naložb v rubljih, ki so po višini usklajene z obveznostmi v isti valuti. Le manjši del v višini 0,04 odstotka predstavljajo naložbe v vrednostne papirje ruskih izdajateljev, zato je tudi kreditno tveganje zanemarljivo. Skupina se zaveda možnih neugodnih posrednih vplivov na makroekonomsko okolje in posledično na poslovanje skupine, ki jih v tem trenutku še ni mogoče ustrezno oceniti. Nekateri možni finančni učinki so predstavljeni z analizami občutljivosti v pojasnilih k računovodskim izkazom v poglavjih 17.6.4.1.1 Tveganje obrestne mere in 17.6.4.1.3 Tveganje spremembe lastniških vrednostih papirjev.

Priloge



Priloga A – Kazalniki poslovanja Save Re¹⁴⁶

Rast/padec kosmatih premij

v EUR	2021	2020	Indeks 1/2
	1	2	
Nezgodno zavarovanje	5.980.868	5.764.658	103,8
Zdravstveno zavarovanje	22.378	315.856	7,1
Zavarovanje kopenskih motornih vozil	23.762.397	20.525.041	115,8
Zavarovanje tirnih vozil	252.822	194.000	130,3
Letalsko zavarovanje	367.241	178.814	205,4
Zavarovanje plovil	5.912.171	12.315.957	48,0
Zavarovanje prevoza blaga	4.579.050	4.375.968	104,6
Požarno zavarovanje	93.483.332	86.764.915	107,7
Drugo škodno zavarovanje	26.349.830	26.684.911	98,7
Zavarovanje odgovornosti pri uporabi motornih vozil	17.354.493	16.202.151	107,1
Zavarovanje odgovornosti pri uporabi zrakoplovov	80.709	205.625	39,3
Zavarovanje odgovornosti pri uporabi plovil	471.681	465.542	101,3
Splošno zavarovanje odgovornosti	8.442.839	13.671.456	61,8
Kreditno zavarovanje	749.498	555.574	134,9
Kavcijsko zavarovanje	228.722	303.322	75,4
Zavarovanje finančnih izgub	936.827	2.246.894	41,7
Zavarovanje stroškov postopka	9.301	8.591	108,3
Zavarovanje pomoči	43.673	14.654	298,0
Življenjsko zavarovanje	945.978	788.501	120,0
Življenjsko zavarovanje, vezano na enote investicijskih skladov	77.914	100.823	77,3
Skupaj premoženjska zavarovanja	189.027.832	190.793.930	99,1
Skupaj življenjska zavarovanja	1.023.892	889.323	115,1
Skupaj	190.051.724	191.683.253	99,1

Čiste premije v odstotkih od kosmatih premij

v EUR, razen odstotki	Kosmate premije	Čiste premije	2021	2020
	1	2	2/1	
Nezgodno zavarovanje	5.980.868	5.941.635	99,3 %	99,3 %
Zdravstveno zavarovanje	22.378	22.378	100,0 %	100,0 %
Zavarovanje kopenskih motornih vozil	23.762.397	22.949.680	96,6 %	96,2 %
Zavarovanje tirnih vozil	252.822	252.822	100,0 %	99,9 %
Letalsko zavarovanje	367.241	366.316	99,7 %	98,8 %
Zavarovanje plovil	5.912.171	5.056.465	85,5 %	55,8 %
Zavarovanje prevoza blaga	4.579.050	4.384.262	95,7 %	95,0 %
Požarno zavarovanje	93.483.332	74.265.341	79,4 %	82,3 %
Drugo škodno zavarovanje	26.349.830	20.036.725	76,0 %	83,6 %
Zavarovanje odgovornosti pri uporabi motornih vozil	17.354.493	15.981.904	92,1 %	98,1 %
Zavarovanje odgovornosti pri uporabi zrakoplovov	80.709	79.545	98,6 %	52,8 %
Zavarovanje odgovornosti pri uporabi plovil	471.681	453.532	96,2 %	96,4 %
Splošno zavarovanje odgovornosti	8.442.839	6.973.091	82,6 %	84,6 %
Kreditno zavarovanje	749.498	749.498	100,0 %	100,0 %
Kavcijsko zavarovanje	228.722	228.722	100,0 %	100,0 %
Zavarovanje finančnih izgub	936.827	173.609	18,5 %	67,5 %
Zavarovanje stroškov postopka	9.301	9.301	100,0 %	100,0 %
Zavarovanje pomoči	43.673	33.078	75,7 %	100,0 %
Življenjsko zavarovanje	945.978	562.782	59,5 %	62,2 %
Življenjsko zavarovanje, vezano na enote investicijskih skladov	77.914	42.920	55,1 %	50,2 %
Skupaj premoženjska zavarovanja	189.027.832	157.957.903	83,6 %	84,6 %
Skupaj življenjska zavarovanja	1.023.892	605.702	59,2 %	60,8 %
Skupaj	190.051.724	158.563.605	83,4 %	84,4 %

¹⁴⁶ Kazalniki poslovanja so prikazani po Sklepu o letnem poročilu in trimesečnih računovodskih izkazih zavarovalnic (Uradni list RS, št. 1/2016 in 85/2016).

Rast/padec kosmatih škod

v EUR	2021 1	2020 2	Indeks 1/2
Nezgodno zavarovanje	2.289.389	2.126.610	107,7
Zdravstveno zavarovanje	-249.790	843.927	-29,6
Zavarovanje kopenskih motornih vozil	11.207.323	11.099.585	101,0
Zavarovanje tirnih vozil	44.315	100.665	44,0
Letalsko zavarovanje	336.057	608.729	55,2
Zavarovanje plovil	7.984.579	9.544.523	83,7
Zavarovanje prevoza blaga	2.182.869	2.509.139	87,0
Požarno zavarovanje	47.612.236	39.758.902	119,8
Drugo škodno zavarovanje	10.064.070	9.023.457	111,5
Zavarovanje odgovornosti pri uporabi motornih vozil	11.014.890	11.087.292	99,3
Zavarovanje odgovornosti pri uporabi zrakoplovov	16.136	32.202	50,1
Zavarovanje odgovornosti pri uporabi plovil	449.260	377.121	119,1
Splošno zavarovanje odgovornosti	3.241.669	2.632.946	123,1
Kreditno zavarovanje	-153.527	-107.166	143,3
Kavcijsko zavarovanje	35.169	57.956	60,7
Zavarovanje finančnih izgub	2.838.354	521.821	543,9
Zavarovanje stroškov postopka	2.944	752	391,5
Zavarovanje pomoči	3	217	1,5
Življenjsko zavarovanje	300.717	50.910	590,7
Življenjsko zavarovanje, vezano na enote investicijskih skladov	26.154	33.418	78,3
Skupaj premoženjska zavarovanja	98.915.946	90.218.679	109,6
Skupaj življenjska zavarovanja	326.871	84.327	387,6
Skupaj	99.242.817	90.303.006	109,9

Škodni količnik

v EUR, razen odstotki	Kosmate premije 1	Kosmate škode 2	2021 2/1	2020
Nezgodno zavarovanje	5.980.868	2.289.389	38,3 %	36,9 %
Zdravstveno zavarovanje	22.378	-249.790	-1116,3 %	267,2 %
Zavarovanje kopenskih motornih vozil	23.762.397	11.207.323	47,2 %	54,1 %
Zavarovanje tirnih vozil	252.822	44.315	17,5 %	51,9 %
Letalsko zavarovanje	367.241	336.057	91,5 %	340,4 %
Zavarovanje plovil	5.912.171	7.984.579	135,1 %	77,5 %
Zavarovanje prevoza blaga	4.579.050	2.182.869	47,7 %	57,3 %
Požarno zavarovanje	93.483.332	47.612.236	50,9 %	45,8 %
Drugo škodno zavarovanje	26.349.830	10.064.070	38,2 %	33,8 %
Zavarovanje odgovornosti pri uporabi motornih vozil	17.354.493	11.014.890	63,5 %	68,4 %
Zavarovanje odgovornosti pri uporabi zrakoplovov	80.709	16.136	20,0 %	15,7 %
Zavarovanje odgovornosti pri uporabi plovil	471.681	449.260	95,2 %	81,0 %
Splošno zavarovanje odgovornosti	8.442.839	3.241.669	38,4 %	19,3 %
Kreditno zavarovanje	749.498	-153.527	-20,5 %	-19,3 %
Kavcijsko zavarovanje	228.722	35.169	15,4 %	19,1 %
Zavarovanje finančnih izgub	936.827	2.838.354	303,0 %	23,2 %
Zavarovanje stroškov postopka	9.301	2.944	31,7 %	8,8 %
Zavarovanje pomoči	43.673	3	0,0 %	1,5 %
Življenjsko zavarovanje	945.978	300.717	31,8 %	6,5 %
Življenjsko zavarovanje, vezano na enote investicijskih skladov	77.914	26.154	33,6 %	33,1 %
Skupaj premoženjska zavarovanja	189.027.832	98.915.946	52,3 %	47,3 %
Skupaj življenjska zavarovanja	1.023.892	326.871	31,9 %	9,5 %
Skupaj	190.051.724	99.242.817	52,2 %	47,1 %

Administrativni stroški v odstotkih od kosmate premije

v EUR, razen odstotki	Kosmate premije 1	Obratovalni stroški* 2	2021 2/1	2020
Nezgodno zavarovanje	5.980.868	1.945.619	32,5 %	30,8 %
Zdravstveno zavarovanje	22.378	-61.946	-276,8 %	15,5 %
Zavarovanje kopenskih motornih vozil	23.762.397	6.690.751	28,2 %	25,5 %
Zavarovanje tirnih vozil	252.822	143.663	56,8 %	55,2 %
Letalsko zavarovanje	367.241	110.862	30,2 %	29,1 %
Zavarovanje plovil	5.912.171	1.978.497	33,5 %	22,3 %
Zavarovanje prevoza blaga	4.579.050	1.145.751	25,0 %	25,7 %
Požarno zavarovanje	93.483.332	24.313.860	26,0 %	24,7 %
Drugo škodno zavarovanje	26.349.830	7.913.024	30,0 %	22,4 %
Zavarovanje odgovornosti pri uporabi motornih vozil	17.354.493	4.994.240	28,8 %	26,7 %
Zavarovanje odgovornosti pri uporabi zrakoplovov	80.709	24.758	30,7 %	19,1 %
Zavarovanje odgovornosti pri uporabi plovil	471.681	143.203	30,4 %	26,8 %
Splošno zavarovanje odgovornosti	8.442.839	3.467.555	41,1 %	26,8 %
Kreditno zavarovanje	749.498	379.753	50,7 %	45,3 %
Kavcijsko zavarovanje	228.722	107.367	46,9 %	27,8 %
Zavarovanje finančnih izgub	936.827	469.266	50,1 %	29,4 %
Zavarovanje stroškov postopka	9.301	5.767	62,0 %	61,8 %
Zavarovanje pomoči	43.673	9.358	21,4 %	14,7 %
Življenjsko zavarovanje	945.978	112.547	11,9 %	24,6 %
Življenjsko zavarovanje, vezano na enote investicijskih skladov	77.914	16.672	21,4 %	40,1 %
Skupaj premoženjska zavarovanja	189.027.832	53.781.348	28,5 %	25,0 %
Skupaj življenjska zavarovanja	1.023.892	129.219	12,6 %	26,4 %
Skupaj	190.051.724	53.910.567	28,4 %	25,0 %

* Prikazani so samo obratovalni stroški, ki se nanašajo na pozavarovanje (odšteti so administrativni stroški, ki se nanašajo na skupino).

Stroški pridobivanja zavarovanj (provizije) v odstotkih od kosmate premije

v EUR, razen odstotki	Kosmate premije 1	Stroški pridobivanja 2	2021 2/1	2020
Nezgodno zavarovanje	5.980.868	1.759.217	29,4 %	24,1 %
Zdravstveno zavarovanje	22.378	-81.401	-363,8 %	14,9 %
Zavarovanje kopenskih motornih vozil	23.762.397	6.398.494	26,9 %	20,0 %
Zavarovanje tirnih vozil	252.822	88.121	34,9 %	34,6 %
Letalsko zavarovanje	367.241	46.849	12,8 %	14,1 %
Zavarovanje plovil	5.912.171	1.222.756	20,7 %	19,0 %
Zavarovanje prevoza blaga	4.579.050	927.707	20,3 %	19,5 %
Požarno zavarovanje	93.483.332	20.701.794	22,1 %	21,3 %
Drugo škodno zavarovanje	26.349.830	6.483.201	24,6 %	20,0 %
Zavarovanje odgovornosti pri uporabi motornih vozil	17.354.493	4.564.881	26,3 %	19,6 %
Zavarovanje odgovornosti pri uporabi zrakoplovov	80.709	20.054	24,8 %	16,0 %
Zavarovanje odgovornosti pri uporabi plovil	471.681	113.682	24,1 %	22,6 %
Splošno zavarovanje odgovornosti	8.442.839	2.191.956	26,0 %	25,9 %
Kreditno zavarovanje	749.498	329.061	43,9 %	32,3 %
Kavcijsko zavarovanje	228.722	78.257	34,2 %	25,7 %
Zavarovanje finančnih izgub	936.827	293.859	31,4 %	22,9 %
Zavarovanje stroškov postopka	9.301	5.627	60,5 %	58,3 %
Zavarovanje pomoči	43.673	8.340	19,1 %	10,0 %
Življenjsko zavarovanje	945.978	78.020	8,2 %	20,3 %
Življenjsko zavarovanje, vezano na enote investicijskih skladov	77.914	13.827	17,7 %	36,6 %
Skupaj premoženjska zavarovanja	189.027.832	45.152.456	23,9 %	21,1 %
Skupaj življenjska zavarovanja	1.023.892	91.846	9,0 %	22,1 %
Skupaj	190.051.724	45.244.303	23,8 %	21,1 %

Čisti škodni količnik

	Čisti prihodki od premij	Čisti odhodki za škode	2021	2020
v EUR, razen odstotki	1	2	2/1	
Nezgodno zavarovanje	5.946.064	1.639.227	27,6 %	24,3 %
Zdravstveno zavarovanje	22.311	-266.470	-1194,3 %	266,5 %
Zavarovanje kopenskih motornih vozil	22.042.477	12.383.556	56,2 %	53,0 %
Zavarovanje tirnih vozil	232.009	74.025	31,9 %	60,4 %
Letalsko zavarovanje	328.430	453.801	138,2 %	133,6 %
Zavarovanje plovil	5.833.563	8.538.455	146,4 %	108,4 %
Zavarovanje prevoza blaga	4.471.970	3.347.184	74,8 %	59,1 %
Požarno zavarovanje	73.828.580	49.969.694	67,7 %	93,1 %
Drugo škodno zavarovanje	21.359.246	7.912.616	37,0 %	41,1 %
Zavarovanje odgovornosti pri uporabi motornih vozil	16.155.967	8.562.272	53,0 %	65,2 %
Zavarovanje odgovornosti pri uporabi zrakoplovov	88.325	66.824	75,7 %	37,2 %
Zavarovanje odgovornosti pri uporabi plovil	455.657	311.065	68,3 %	24,4 %
Splošno zavarovanje odgovornosti	9.591.797	8.097.566	84,4 %	48,7 %
Kreditno zavarovanje	997.509	-150.922	-15,1 %	-27,9 %
Kavcijsko zavarovanje	306.972	203.211	66,2 %	95,8 %
Zavarovanje finančnih izgub	436.476	10.028.371	2297,6 %	273,8 %
Zavarovanje stroškov postopka	9.001	2.896	32,2 %	8,0 %
Zavarovanje pomoči	39.441	-20	-0,1 %	1,4 %
Življenjsko zavarovanje	548.455	410.621	74,9 %	26,1 %
Življenjsko zavarovanje, vezano na enote investicijskih skladov	42.337	8.784	20,7 %	-8,2 %
Skupaj premoženjska zavarovanja	162.145.795	111.173.351	68,6 %	73,7 %
Skupaj življenjska zavarovanja	590.792	419.405	71,0 %	23,1 %
Skupaj	162.736.587	111.592.756	68,6 %	73,5 %

Sestavljeni škodni količnik za premoženjska zavarovanja (v EUR, razen odstotki)

Čisti odhodki za škode	Administrativni stroški	Čisti prihodki od premij	2021	2020
1	2	3	(1+2)/3	
111.173.351	15.055.471	162.145.795	77,8 %	82,3 %

Učinki naložb v odstotkih od povprečnega stanja naložb

v EUR	Povprečno stanje naložb	Prihodki naložb	Odhodki naložb	Učinek naložb 2021	Učinek naložb 2020
Register premoženjskih zav.	269.805.685	15.113.203	6.360.141	3,2 %	-0,1 %
Lastni vir	358.434.993	51.844.994	2.937.689	13,6 %	-0,6 %
Skupaj	628.240.677	66.958.197	9.297.830	9,2 %	-0,4 %

Čiste škodne rezervacije v odstotkih od čistih prihodkov od premij

v EUR, razen odstotki	Čiste škodne rezervacije	Čisti prihodki od premij	2021	2020
	1	2	1/2	
Nezgodno zavarovanje	5.216.448	5.946.064	87,7 %	102,5 %
Zdravstveno zavarovanje	1.072	22.311	4,8 %	5,6 %
Zavarovanje kopenskih motornih vozil	6.471.771	22.042.477	29,4 %	26,5 %
Zavarovanje tirnih vozil	89.904	232.009	38,8 %	27,2 %
Letalsko zavarovanje	577.163	328.430	175,7 %	253,6 %
Zavarovanje plovil	14.801.366	5.833.563	253,7 %	176,7 %
Zavarovanje prevoza blaga	5.316.567	4.471.970	118,9 %	93,0 %
Požarno zavarovanje	121.963.896	73.828.580	165,2 %	166,9 %
Drugo škodno zavarovanje	15.095.234	21.359.246	70,7 %	78,9 %
Zavarovanje odgovornosti pri uporabi motornih vozil	28.669.283	16.155.967	177,5 %	180,4 %
Zavarovanje odgovornosti pri uporabi zrakoplovov	83.732	88.325	94,8 %	35,8 %
Zavarovanje odgovornosti pri uporabi plovil	364.859	455.657	80,1 %	114,0 %
Splošno zavarovanje odgovornosti	23.959.535	9.591.797	249,8 %	187,6 %
Kreditno zavarovanje	536.574	997.509	53,8 %	61,1 %
Kavcijsko zavarovanje	645.378	306.972	210,2 %	154,3 %
Zavarovanje finančnih izgub	11.873.243	436.476	2720,2 %	257,1 %
Zavarovanje stroškov postopka	0	9.001	0,0 %	0,6 %
Zavarovanje pomoči	0	39.441	0,0 %	0,2 %
Življenjsko zavarovanje	295.900	548.455	54,0 %	23,1 %
Življenjsko zavarovanje, vezano na enote investicijskih skladov	16.289	42.337	38,5 %	31,0 %
Skupaj premoženjska zavarovanja	235.666.024	162.145.795	145,3 %	136,2 %
Skupaj življenjska zavarovanja	312.189	590.792	52,8 %	23,8 %
Skupaj	235.978.213	162.736.587	145,0 %	135,8 %

Kosmati dobiček/izguba tekočega obdobja v odstotkih od čiste premije (v EUR, razen odstotki)

Kosmati dobiček/izguba 1	Čiste premije 2	2021 1/2	2020
53.606.214	158.563.605	33,8 %	-8,4 %

Kosmati dobiček/izguba tekočega obdobja v odstotkih od povprečnega stanja kapitala (v EUR, razen odstotki)

Kosmati dobiček/izguba 1	Povprečno stanje kapitala 2	2021 1/2	2020
53.606.214	352.517.530	15,2 %	-4,0 %

Kosmati dobiček/izguba tekočega obdobja v odstotkih od povprečnega stanja sredstev (v EUR, razen odstotki)

Kosmati dobiček/izguba 1	Povprečno stanje sredstev 2	2021 1/2	2020
53.606.214	794.359.671	6,7 %	-1,8 %

Kosmati dobiček/izguba tekočega obdobja na delnico (v EUR, razen odstotki)

Kosmati dobiček/izguba 1	Število delnic 2	2021 1/2	2020
53.606.214	17.219.662	3,11	-0,79

Terjatve iz pozavarovanja in ZTR, ki odpadejo na pozavarovatelje, v odstotku od kapitala (v EUR, razen odstotki)

Terjatve iz pozavarovanja 1	Zavarovalno-tehnične rezervacije, ki odpadejo na pozavarovatelje 2	Kapital 3	2021 (1+2)/3	2020
5.125.596	48.486.444	371.166.000	14,4 %	10,9 %

Čiste premije glede na povprečno stanje kapitala in zavarovalno-tehničnih rezervacij (ZTR) (v EUR, razen odstotki)

Čiste premije 1	Povprečno stanje kapitala 2	Povprečno stanje ZTR 3	2021 1/(2+3)	2020
158.563.605	352.517.530	314.847.798	23,8 %	26,2 %

Povprečno stanje čistih zavarovalno-tehničnih rezervacij (ZTR) glede na čiste prihodke od premij (v EUR, razen odstotki)

Povprečno stanje čistih ZTR 1	Čisti prihodki od premij 2	2021 1/2	2020
274.637.018	162.736.587	168,8 %	157,6 %

Stanje kapitala glede na obveznosti do virov sredstev (v EUR, razen odstotki)

Kapital 1	Obveznosti do virov sredstev 2	2021 1/2	2020
371.166.000	832.078.756	44,6 %	44,1 %

Čiste zavarovalno-tehnične rezervacije glede na obveznosti do virov sredstev (v EUR, razen odstotki)

Čiste zavarovalno-tehnične rezervacije 1	Obveznosti do virov sredstev 2	2021 1/2	2020
283.326.280	832.078.756	34,1 %	35,1 %

Kosmate premije glede na število zaposlenih (v EUR, razen odstotki)

Kosmate premije 1	Število redno zaposlenih 2	2021 1/2	2020
190.051.724	126,6	1.501.792	1.605.724

Priloga B – Računovodski izkazi Zavarovalne skupine Sava, pripravljeni skladno z zahtevami Agencije za zavarovalni nadzor

Konsolidiran izkaz finančnega položaja – sredstva

v EUR	31. 12. 2021	31. 12. 2020	Indeks
SREDSTVA	2.658.322.359	2.467.251.303	107,7
Neopredmetena dolgoročna sredstva	67.306.775	64.278.611	104,7
Opredmetena osnovna sredstva	63.723.600	56.985.085	111,8
Nekratkoročna sredstva, namenjena za prodajo	770.544	1.288.664	59,8
Odložene terjatve za davek	5.487.403	4.924.819	111,4
Naložbene nepremičnine	14.281.192	16.121.079	88,6
Finančne naložbe v pridružene družbe	20.479.729	15.056.143	136,0
Finančne naložbe:	1.472.688.443	1.430.149.336	103,0
- v posojila in depozite	29.846.572	31.796.178	93,9
- v posesti do zapadlosti	40.023.124	43.679.426	91,6
- razpoložljive za prodajo	1.368.432.673	1.327.264.062	103,1
- vrednotene po pošteni vrednosti	34.386.074	27.409.670	125,5
Sredstva zavarovancev, ki prevzemajo naložbeno tveganje	517.439.592	411.224.812	125,8
Znesek ZTR, prenesen na pozavarovalnice in sozavarovanje	57.767.056	42.609.217	135,6
Sredstva iz finančnih pogodb	172.836.349	158.765.028	108,9
Terjatve	149.940.870	153.871.498	97,4
1. Terjatve iz neposrednih zavarovalnih poslov	128.544.723	135.285.588	95,0
2. Terjatve iz pozavarovanja in sozavarovanja	9.077.165	6.054.576	149,9
3. Terjatve za odmerjeni davek	330.518	529.831	62,4
4. Druge terjatve	11.988.464	12.001.503	99,9
Druga sredstva	26.953.128	28.518.417	94,5
Denar in denarni ustrezniki	88.647.678	83.458.594	106,2
Zunajbilančne postavke	92.491.766	108.587.402	85,2

Konsolidiran izkaz finančnega položaja – obveznosti

v EUR	31. 12. 2021	31. 12. 2020	Indeks
OBVEZNOSTI	2.658.322.359	2.467.251.303	107,7
Kapital	504.077.018	460.214.488	109,5
Osnovni kapital	71.856.376	71.856.376	100,0
Kapitalske rezerve	42.702.320	43.035.948	99,2
Rezerve iz dobička	204.069.370	177.346.871	115,1
Presežek iz prevrednotenja	21.246.888	40.173.090	52,9
Rezerve, nastale zaradi prevrednotenja po pošteni vrednosti	1.300.871	964.485	134,9
Zadržani čisti poslovni izid	116.166.406	73.413.529	158,2
Čisti poslovni izid obračunskega obdobja	49.623.843	56.197.540	88,3
Prevedbeni popravek kapitala	-3.256.354	-3.266.013	99,7
Kapital lastnikov obvladujoče družbe	503.709.720	459.721.826	848,3
Kapital neobvladujočih deležev	367.298	492.662	74,6
Podrejene obveznosti	74.863.524	74.804.974	100,1
Zavarovalno-tehnične rezervacije	1.237.500.117	1.233.312.054	100,3
Prenosne premije	207.022.452	210.614.842	98,3
Zavarovalno-tehnične rezervacije za življenjska zavarovanja	443.577.279	465.641.679	95,3
Škodne rezervacije	578.713.597	547.764.679	105,7
Druge zavarovalno-tehnične rezervacije	8.186.789	9.290.854	88,1
Zavarovalno-tehnične rezervacije v korist življenjskih zavarovancev, ki prevzemajo naložbeno tveganje	524.183.338	409.604.428	128,0
Druge rezervacije	9.018.106	9.287.735	97,1
Odložene obveznosti za davek	11.387.395	14.901.575	76,4
Obveznosti iz finančnih pogodb	172.660.266	158.596.453	108,9
Druge finančne obveznosti	584.924	470.937	124,2
Obveznosti iz poslovanja	54.783.379	58.412.273	93,8
1. Obveznosti iz neposrednih zavarovalnih poslov	41.669.619	46.269.833	90,1
2. Obveznosti iz pozavarovanja in sozavarovanja	10.109.076	6.837.159	147,9
3. Obveznosti za odmerjeni davek	3.004.684	5.305.281	56,6
Ostale obveznosti	69.264.292	47.646.386	145,4
Zunajbilančne postavke	92.491.766	108.587.402	85,2

Razkritje zunajbilančnih postavk

v EUR	2021	2020
Neuveljavljene regresne terjatve	28.366.399	29.626.929
Terjatve iz naslova izbrisa podrejenih finančnih instrumentov	37.960.300	37.960.300
Druge potencialne terjatve iz pozavarovanja	1.672.497	1.726.668
Potencialne terjatve	67.999.196	69.313.897

v EUR	2021	2020
Dana poročstva	24.373.833	38.601.866
Tožbeni zahtevki	118.737	101.992
Potencialne obveznosti	24.492.570	38.703.858

Skupina v zunajbilančnih postavkah leta 2021 in 2020 izkazuje tudi potencialne terjatve v višini nominalne vrednosti izbranih podrejenih instrumentov, za katere skupina nadaljuje aktivnosti za zaščito svojih interesov. V decembru 2016 so bile vložene odškodninske tožbe proti bankam izdajateljicam podrejenih finančnih instrumentov, katerih imetnica je bila skupina pred njihovim izbrisom. Dana poročstva v večini predstavljajo potencialne obveznosti iz naslova vlaganj v alternativne sklade.

Konsolidiran izkaz poslovnega izida

v EUR	2021	2020	Indeks
Čisti prihodki od zavarovalnih premij	686.574.317	635.361.568	108,1
- obračunane kosmate zavarovalne premije	729.898.408	679.749.305	107,4
- obračunane premije oddane v pozavarovanje in sozavarovanje	-46.115.953	-41.050.900	112,3
- sprememba prenosnih premij	2.791.862	-3.336.837	-83,7
Prihodki od naložb	128.075.134	90.214.153	142,0
Drugi zavarovalni prihodki, od tega	31.711.898	28.513.698	111,2
- prihodki od provizij	8.640.223	5.899.388	146,5
Drugi prihodki	27.037.764	30.895.868	87,5
Čisti odhodki za škode	-408.814.273	-426.695.412	95,8
- obračunani kosmati zneski škod	-406.908.665	-399.532.382	101,8
- obračunani deleži pozavarovateljev in sozavarovateljev	12.632.236	5.199.171	243,0
- sprememba škodnih rezervacij	-14.537.844	-32.362.201	44,9
Sprememba drugih zavarovalno-tehničnih rezervacij	23.872.769	40.613.572	58,8
Sprememba zavarovalno-tehničnih rezervacij zavarovancev, ki prevzemajo naložbeno tveganje	-115.064.830	-35.479.642	324,3
Odhodki za bonuse in popuste	-276.004	-103.253	267,3
Obratovalni stroški, od tega	-219.931.765	-203.216.146	108,2
- stroški pridobivanja zavarovanj	-79.610.600	-72.849.651	109,3
Odhodki od naložb v povezane družbe	0	-2.096.868	-
Odhodki naložb	-31.008.847	-53.843.706	57,6
Drugi zavarovalni odhodki	-26.947.444	-33.294.044	80,9
Drugi odhodki	-2.466.335	-3.265.162	75,5
Poslovni izid pred obdavčitvijo	93.535.270	67.746.714	138,1
Odhodek za davek	-17.368.092	-11.360.415	152,9
Čisti poslovni izid obračunskega obdobja	76.167.178	56.386.299	135,1
Čisti poslovni izid lastnikov obvladujoče družbe	76.074.721	56.222.528	135,3
Čisti poslovni izid neobvladujočih deležev	92.457	163.771	56,5
Osnovni čisti dobiček/izguba na delnico	4,91	3,63	135,3
Popravljeni čisti dobiček/izguba na delnico	4,91	3,63	135,3

Konsolidiran izkaz drugega vseobsegajočega donosa

v EUR	2021	2020	Indeks
A Izkaz izida iz premoženjskih zavarovanj, razen zdravstvenih zavarovanj			
I. Čisti prihodki od zavarovalnih premij	504.039.954	502.053.711	100,4
1. Obračunane kosmate zavarovalne premije	542.535.810	536.681.876	101,1
2. Obračunane premije sprejetega sozavarovanja (+)	4.390.028	9.560.530	45,9
3. Obračunane premije oddanega sozavarovanja (-)	-1.422.410	-2.711.970	52,4
4. Obračunane pozavarovalne premije (-)	-44.320.582	-38.060.243	116,5
5. Sprememba kosmatih prenosnih premij (+/-)	3.490.369	-2.296.764	-152,0
6. Sprememba prenosnih premij za pozavarovalni in sozavarovalni del (+/-)	-633.261	-1.119.718	56,6
II. Razporejeni donos naložb, prenesen iz izkaza čistega izida zavarovalnice (postavka D VIII)	26.315	15.485	169,9
III. Drugi čisti zavarovalni prihodki	2.637.810	2.541.664	103,8
IV. Čisti odhodki za škode	286.158.871	304.612.679	93,9
1. Obračunani kosmati zneski škod	290.651.472	281.011.677	103,4
2. Prihodki od uveljavljenih kosmatih regresnih terjatev (-)	-7.767.254	-7.400.032	105,0
3. Obračunani deleži sozavarovateljev (+/-)	3.678.151	4.112.039	89,4
4. Obračunani deleži pozavarovateljev (-)	-16.245.259	-9.276.507	175,1
5. Sprememba kosmatih škodnih rezervacij (+/-)	31.917.864	40.328.104	79,1
6. Sprememba škodnih rezervacij za pozavarovalni in sozavarovalni del (+/-)	-16.076.103	-4.162.602	386,2
V. Sprememba drugih čistih zavarovalno-tehničnih rezervacij (+/-)	-1.381.815	-2.223.677	62,1
VI. Čisti odhodki za bonuse in popuste	276.004	103.253	267,3
VII. Čisti obratovalni stroški	172.447.298	166.224.300	103,7
1. Stroški pridobivanja zavarovanj	64.857.904	65.625.215	98,8
2. Sprememba v razmejenih stroških pridobivanja zavarovanj (+/-)	1.714.252	-1.017.999	-168,4
3. Drugi obratovalni stroški	114.411.752	107.508.953	106,4
4. Prihodki od pozavarovalnih provizij in iz deležev v pozitivnem tehničnem izidu iz pozavarovalnih pogodb (-)	-8.536.610	-5.891.869	144,9
VIII. Drugi čisti zavarovalni odhodki	9.083.964	9.060.104	100,3
IX. Izid premoženjskih zavarovanj, razen zdravstvenih zavarovanj (I+II+III-IV-V-VI-VII-VIII)	40.119.757	26.834.201	149,5
B Izkaz izida iz življenjskih zavarovanj			
I. Čisti prihodki od zavarovalnih premij	182.534.363	133.307.857	136,9
1. Obračunane kosmate zavarovalne premije	182.972.412	133.506.722	137,1
2. Obračunane premije sprejetega sozavarovanja (+)	158	177	89,3
3. Obračunane premije oddanega sozavarovanja (-)	-15.812	-17.662	89,5
4. Obračunane pozavarovalne premije (-)	-357.149	-261.025	136,8
5. Sprememba kosmatih prenosnih premij (+/-)	-64.495	80.053	-80,6
6. Sprememba prenosnih premij za pozavarovalni del (+/-)	-751	-408	184,1

Konsolidiran izkaz vseobsegajočega donosa - nadaljevanje

v EUR		2021	2020	Indeks
II.	Prihodki naložb	18.232.469	13.694.808	133,1
1.	Prihodki iz deležev v družbah	1.145.796	827.725	138,4
2.	Prihodki drugih naložb	11.529.191	9.764.418	118,1
2.2.	Prihodki od obresti	10.810.403	9.011.430	120,0
2.3.	Drugi prihodki naložb	718.788	752.988	95,5
2.3.1.	Prevrednotovalni finančni prihodki	706.093	494.802	142,7
2.3.2.	Drugi finančni prihodki	12.695	258.186	4,9
4.	Dobički pri odtujitvah naložb	5.557.482	3.102.665	179,1
III.	Čisti neiztrženi dobički naložb življenjskih zavarovancev, ki prevzemajo naložbeno tveganje	87.404.487	58.378.999	149,7
IV.	Drugi čisti prihodki od zavarovanja	4.233.922	2.132.306	0,0
V.	Čisti odhodki za škode	122.655.402	122.082.733	100,5
1.	Obračunani kosmati zneski škod	124.024.447	125.920.737	98,5
3.	Obračunani deleži pozavarovateljev (-)	-65.128	-34.703	187,7
4.	Sprememba kosmatih škodnih rezervacij (+/-)	-1.456.429	-4.174.085	34,9
5.	Sprememba škodnih rezervacij za pozavarovalni del (+/-)	152.512	370.784	41,1
VI.	Sprememba ostalih čistih zavarovalno-tehničnih rezervacij (+/-)	92.573.876	-2.910.253	-3181,0
1.	Sprememba matematičnih rezervacij	92.573.876	-2.910.253	-3181,0
1.1.	Sprememba kosmatih matematičnih rezervacij (+/-)	92.573.876	-2.910.253	-3181,0
VIII.	Čisti obratovalni stroški	38.844.244	31.092.458	124,9
1.	Stroški pridobivanja zavarovanj	12.826.315	8.785.651	146,0
2.	Sprememba v razmejenih stroških pridobivanja zavarovanj (+/-)	212.129	-543.216	-39,1
3.	Drugi obratovalni stroški	25.909.413	22.857.542	113,4
3.1.	Amortizacija vrednosti sredstev, potrebnih za obratovanje	1.384.767	1.249.718	110,8
3.2.	Stroški dela	15.295.438	13.995.523	109,3
3.3.	Stroški storitev fizičnih oseb, ki ne opravljajo dejavnosti (stroški po pogodbah o delu, pogodbah o avtorskem delu in v zvezi z drugimi pravnimi razmerji), skupaj z dajatvami, ki bremenijo družbo	131.039	113.631	115,3
3.4.	Ostali obratovalni stroški	9.098.169	7.498.670	121,3
4.	Prihodki od pozavarovalnih provizij in iz deležev v pozitivnem tehničnem izidu iz pozavarovalnih pogodb (-)	-103.613	-7.519	1378,0
IX.	Odhodki naložb	2.133.828	3.515.764	60,7
1.	Amortizacija naložb sredstev, ki niso potrebna za obratovanje	1.342	1.342	100,0
2.	Odhodki za upravljanje sredstev, odhodki za obresti in drugi finančni odhodki	1.171.510	259.819	450,9
3.	Prevrednotovalni finančni odhodki	699.536	983.890	71,1
4.	Izgube pri odtujitvah naložb	261.440	2.270.713	11,5
X.	Čiste neiztržene izgube naložb življenjskih zavarovancev, ki prevzemajo naložbeno tveganje	18.685.384	35.335.474	52,9

Konsolidiran izkaz vseobsegajočega donosa - nadaljevanje

v EUR	2021	2020	Indeks
XI. Drugi čisti zavarovalni odhodki	1.846.715	1.471.807	125,5
2. Drugi čisti zavarovalni odhodki	1.846.715	1.471.807	125,5
XII. Razporejeni donos naložb, prenesen v izkaz čistega izida zavarovalnice (postavka D V) (-)	9	114	7,9
XIII. Izid iz življenjskih zavarovanj (I+II+III+IV-V+VI-VII-VIII-IX-X-XI-XII)	15.665.783	16.925.873	92,6
C. Izračun čistega izida zavarovalnice			
I. Izid iz premoženjskih zavarovanj (A X)	40.119.757	26.834.201	149,5
II. Izid iz življenjskih zavarovanj (B XIII)	15.665.783	16.925.873	92,6
III. Prihodki naložb	24.559.238	19.588.218	125,4
1. Prihodki iz deležev v družbah	1.474.692	487.951	302,2
2. Prihodki drugih naložb	20.855.735	14.757.156	141,3
2.1. Prihodki od zemljišč in zgradb	1.348.174	1.305.784	103,3
2.2. Prihodki od obresti	6.032.346	7.140.008	84,5
2.3. Drugi prihodki naložb	13.475.215	6.311.364	213,5
2.3.1. Prevrednotovalni finančni prihodki	11.625.924	4.892.476	237,6
2.3.2. Drugi finančni prihodki	1.849.291	1.418.888	130,3
4. Dobički pri odtujitvah naložb	2.228.811	4.343.111	51,3
V. Razporejen donos naložb, prenesen v izkaz izida iz življenjskih zavarovanj (B XII)	9	114	0,0
VII. Odhodki naložb	10.461.216	17.369.012	60,2
1. Amortizacija naložb sredstev, ki niso potrebna za obratovanje	270.239	278.334	97,1
2. Odhodki za upravljanje sredstev, odhodki za obresti in drugi finančni odhodki	3.132.031	3.228.289	97,0
3. Prevrednotovalni finančni odhodki	6.989.680	12.405.839	56,3
4. Izgube pri odtujitvah naložb	69.266	1.456.550	4,8
VIII. Razporejen donos naložb, prenesen v izkaz izida iz premoženjskih zavarovanj, razen zdrav. zav. (A II)	26.315	15.485	0,0
IX.. Drugi prihodki iz zavarovanj	16.199.943	17.940.340	90,3
1. Drugi prihodki iz premoženjskih zavarovanj, razen zdravstvenih zavarovanj	16.075.470	17.839.933	90,1
2. Drugi prihodki iz življenjskih zavarovanj	124.473	100.407	124,0
X. Drugi odhodki iz zavarovanj	16.016.765	22.762.133	70,4
1. Drugi odhodki iz premoženjskih zavarovanj, razen zdravstvenih zavarovanj	15.800.618	22.568.034	70,0
2. Drugi odhodki iz življenjskih zavarovanj	216.147	194.099	111,4
XI. Drugi prihodki	25.689.590	29.590.084	86,8
1. Drugi prihodki iz premoženjskih zavarovanj	19.100.641	14.768.683	129,3
2. Drugi odhodki iz življenjskih zavarovanj	6.588.949	14.821.401	44,5

Konsolidiran izkaz vseobsegajočega donosa - nadaljevanje

v EUR	2021	2020	Indeks
XII. Drugi odhodki	2.194.754	2.985.486	73,5
1. Drugi odhodki iz premoženjskih zavarovanj	2.114.792	2.862.331	73,9
2. Drugi odhodki iz življenjskih zavarovanj	79.962	123.155	64,9
XIII. Poslovni izid obračunskega obdobja pred obdavčitvijo (I+II+III+IV+V+VI-VII-VIII+IX-X+XI-XII)	93.535.270	67.746.714	138,1
1. Poslovni izid obračunskega obdobja iz premoženjskih zavarovanj	71.452.165	36.216.173	197,3
2. Poslovni izid obračunskega obdobja iz življenjskih zavarovanj	22.083.105	31.530.541	70,0
XIV. Davek iz dobička	17.256.844	14.177.732	121,7
1.1. Davek iz dobička pri premoženjskih zavarovanjih	0	9.718.325	-
1.2. Davek iz dobička pri življenjskih zavarovanjih	17.256.844	4.459.407	387,0
XV. Odloženi davki	111.248	-2.817.317	-4,0
1.1. Odloženi davki pri premoženjskih zavarovanjih	0	-2.715.187	-
1.2. Odloženi davki pri življenjskih zavarovanjih	111.248	-102.130	-108,9
XVI. Čisti poslovni izid obračunskega obdobja (XIII-XIV+XV)	76.167.178	56.386.299	135,1
Razčlenitev poslovnega izida			
- Iz premoženjskih zavarovanj	57.934.671	29.213.035	198,3
- Iz življenjskih zavarovanj	18.232.507	27.173.264	67,1
D. Izračun vseobsegajočega donosa			
I. Čisti dobiček/izguba poslovnega leta po obdavčitvi	76.167.178	56.386.299	135,1
II. Drugi vseobsegajoči donos po obdavčitvi (1+2+3+4+5+6+7+8+9+10)	-18.581.762	19.396.797	-95,8
a) Postavke, ki v kasnejših obdobjih ne bodo prerazvrščene v poslovni izid	336.546	40.447	832,1
5. Druge postavke, ki v kasnejših obdobjih ne bodo prerazvrščene v poslovni izid	335.805	-66.465	-505,2
6. Davek od postavk, ki ne bodo prerazvrščene v poslovni izid	741	106.912	0,7
b) Postavke, ki bodo v kasnejših lahko prerazvrščene v poslovni izid	-18.918.308	19.356.350	-97,7
1. Čisti dobički/izgube iz ponovne izmere finančnega sredstva, razpoložljivega za prodajo	-23.140.493	24.016.152	-96,4
4. Davek od postavk, ki bodo v kasnejših obdobjih lahko prerazvrščene v poslovni izid	4.212.448	-4.561.530	-92,3
5. Čisti dobički/izgube, ki izhajajo iz pretvorbe računovodskih izkazov	9.737	-98.272	-9,9
III. Celotni vseobsegajoči donos (I + II)	57.585.416	75.783.096	76,0

Konsolidiran izkaz denarnih tokov

v EUR		2021	2020	Indeks
A. Denarni tokovi pri poslovanju				
a)	Postavke izkaza poslovnega izida	94.093.643	56.739.389	165,8
1.	Obračunane čiste zavarovalne premije v obdobju	683.782.455	638.698.405	107,1
2.	Prihodki naložb (razen finančnih prihodkov)	1.862.472	1.678.401	111,0
3.	Drugi poslovni prihodki (razen za prevrednotenje in brez zmanjšanja rezervacij) in finančni prihodki iz poslovnih terjatev	45.958.161	35.554.765	129,3
4.	Obračunani čisti zneski škod v obdobju	-394.276.429	-394.333.211	100,0
5.	Obračunani stroški bonusov in popustov	-276.004	-103.253	267,3
6.	Čisti obratovalni stroški brez stroškov amortizacije in brez sprememb v razmejenih stroških pridobivanja zavarovanj	-207.897.330	-194.881.844	106,7
7.	Odhodki naložb (brez amortizacije in finančnih odhodkov)	-1.174.605	-335.511	350,1
8.	Drugi poslovni odhodki brez amortizacije (razen za prevrednotovanje in brez povečanja rezervacij)	-16.516.985	-18.177.948	90,9
9.	Davki iz dobička in drugi davki, ki niso zajeti v poslovnih odhodkih	-17.368.092	-11.360.415	152,9
b)	Spremembe čistih obratnih sredstev (terjatve za zavarovanja, druge terjatve, druga sredstva ter odloženih terjatev in obveznosti za davek) poslovnih postavk izkaza finančnega izida	26.900.019	5.777.701	465,6
1.	Začetne manj končne terjatve iz neposrednih zavarovanj	6.740.865	4.668.768	144,4
2.	Začetne manj končne terjatve iz pozavarovanj	-3.022.589	679.988	-444,5
3.	Začetne manj končne druge terjatve iz (po) zavarovalnih poslov	-476.290	-292.456	162,9
4.	Začetne manj končne druge terjatve in sredstva	2.251.177	-1.640.935	-137,2
5.	Začetne manj končne odložene terjatve za davek	-562.584	-2.880.695	19,5
6.	Začetne manj končne zaloge	1.377	-24.663	-5,6
7.	Končni manj začetni dolgovi iz neposrednih zavarovanj	-4.600.214	-4.087.165	112,6
8.	Končni manj začetni dolgovi iz pozavarovanj	3.271.917	-2.463.278	-132,8
9.	Končni manj začetni drugi poslovni dolgovi	12.040.513	3.672.167	327,9
10.	Končne manj začetne ostale obveznosti (razen prenosnih premij)	14.770.027	-1.460.941	-1011,0
11.	Končne manj začetne odložene obveznosti za davek	-3.514.180	9.606.911	-36,6
c)	Prebitek prejemkov pri poslovanju ali prebitek izdatkov pri poslovanju (a + b)	120.993.662	62.517.090	193,5

Konsolidiran izkaz denarnih tokov - nadaljevanje

v EUR	2021	2020	Indeks
B. Denarni tokovi pri naložbenju			
a) Prejemki pri naložbenju	681.772.670	445.230.153	153,1
1. Prejemki od obresti, ki se nanašajo na naložbenje	22.902.040	16.151.438	141,8
2. Prejemki od dividend in deležev iz dobička drugih	1.847.602	1.173.588	157,4
3. Prejemki od odtujitve neopredmetenih sredstev	1.310.598	155.228	844,3
4. Prejemki od odtujitve opredmetenih osnovnih sredstev	1.548.925	328.102	472,1
5. Prejemki od odtujitve finančnih naložb	654.163.505	427.421.797	153,0
5.2. Drugi prejemki od odtujitve finančnih naložb	654.163.505	427.421.797	153,0
b) Izdatki pri naložbenju	-778.792.089	-524.976.502	148,3
1. Izdatki za pridobitev neopredmetenih sredstev	-6.728.193	-6.899.448	97,5
2. Izdatki za pridobitev opredmetenih osnovnih sredstev	-11.220.649	-5.858.451	191,5
3. Izdatki za pridobitev dolgoročnih finančnih naložb	-760.843.247	-512.218.603	148,5
3.1. Izdatki za pridobitev odvisnih družb ali drugih družb	-5.032.579	-83.489.797	6,0
3.2. Drugi izdatki za pridobitev finančnih naložb	-755.810.668	-428.728.806	176,3
c) Prebitek prejemkov pri naložbenju ali prebitek izdatkov pri naložbenju (a + b)	-97.019.419	-79.746.349	121,7
C. Denarni tokovi pri financiranju			
a) Prejemki pri financiranju	1.866.213	0	-
2. Prejemki od dobljenih dolgoročnih posojil	1.866.213	0	-
b) Izdatki pri financiranju	-20.651.372	-6.015.569	343,3
1. Izdatki za dane obresti	-2.893.735	-3.152.597	91,8
3. Izdatki za odplačila dolgoročnih finančnih obveznosti	-4.517.330	-2.689.097	168,0
5. Izdatki za izplačila dividend in drugih deležev v dobičku	-13.240.307	-173.875	7614,8
c) Prebitek prejemkov/izdatkov pri financiranju (a + b)	-18.785.159	-6.015.569	312,3
Č. Končno stanje denarnih sredstev in njihovih ustreznikov	88.647.678	83.458.594	106,2
x) Denarni izid v obdobju (seštevek prebitkov Ac, Bc in Cc)	5.189.084	-23.244.828	-22,3
y) Začetno stanje denarnih sredstev in njihovih ustreznikov	83.458.594	93.804.031	89,0
Začetno stanje denarnih sredstev in njihovih ustreznikov -prevzem	0	12.899.391	-

Priloga C – Računovodski izkazi Save Re, pripravljene skladno z zahtevami Agencije za zavarovalni nadzor

Izkaz finančnega položaja

v EUR	31. 12. 2021	31. 12. 2020	Indeks
SREDSTVA	832.078.756	756.640.585	110,0
A. Neopredmetena sredstva	3.194.031	1.947.056	164,0
B. Opredmetena osnovna sredstva	2.669.091	2.446.107	109,1
D. Odložene terjatve za davek	3.688.957	3.487.337	105,8
E. Naložbene nepremičnine	7.899.693	8.031.875	98,4
F. Finančne naložbe v družbah v skupini in v pridruženih družbah, od tega	324.129.991	319.097.412	101,6
G. Finančne naložbe	327.784.595	269.537.788	121,6
- v posojila in depozite	12.183.310	12.228.804	99,6
- v posesti do zapadlosti	2.816.979	2.816.598	100,0
- razpoložljive za prodajo	303.501.261	246.840.118	123,0
- vrednotene po pošteni vrednosti	9.283.045	7.652.268	121,3
I. Znesek zavarovalno-tehničnih rezervacij prenesen na pozavarovalnice in sozavarovanje	48.486.444	31.935.116	151,8
K. Terjatve	79.803.172	86.753.033	92,0
1. Terjatve iz neposrednih zavarovalnih poslov	74.410.185	79.662.908	93,4
2. Terjatve iz pozavarovanja in sozavarovanja	5.125.596	4.461.167	114,9
3. Terjatve za odmerjeni davek	0	325.472	-
4. Druge terjatve	267.390	2.303.486	11,6
L. Druga sredstva	5.615.963	6.324.715	88,8
M. Denar in denarni ustrezniki	28.806.817	27.080.146	106,4
N. Zunajbilančne postavke	18.554.794	23.294.295	79,7

v EUR	31. 12. 2021	31. 12. 2020	Indeks
OBVEZNOSTI	832.078.756	756.640.585	110,0
A. Kapital	371.166.000	333.869.060	111,2
1. Osnovni kapital	71.856.376	71.856.376	100,0
2. Kapitalske rezerve	54.239.757	54.239.757	100,0
3. Rezerve iz dobička	204.299.913	177.879.849	114,9
4. Presežek iz prevrednotenja	3.619.684	6.039.787	59,9
5. Rezerve, nastale zaradi prevrednotenja po pošteni vrednosti	96.544	46.586	207,2
6. Zadržani čisti poslovni izid	10.633.662	34.797.321	30,6
7. Čisti poslovni izid poslovnega leta	26.420.064	-10.990.617	-240,4
B. Podrejene obveznosti	74.863.524	74.804.974	100,1
C. Zavarovalno-tehnične rezervacije	331.812.724	297.882.871	111,4
1. Prenosne premije	52.775.034	57.411.109	91,9
3. Škodne rezervacije	278.281.619	238.990.653	116,4
4. Druge zavarovalno-tehnične rezervacije	756.071	1.481.109	51,1
E. Druge rezervacije	421.865	424.345	99,4
G. Odložene obveznosti za davek	76.227	76.227	100,0
J. Obveznosti iz poslovanja	46.543.595	45.389.434	102,5
1. Obveznosti iz neposrednih zavarovalnih poslov	39.556.034	40.565.890	97,5
2. Obveznosti iz pozavarovanja in sozavarovanja	6.592.809	4.823.544	136,7
3. Obveznosti za odmerjeni davek	394.752	0	-
K. Ostale obveznosti	7.194.821	4.193.673	171,6
L. Zunajbilančne postavke	18.554.794	23.294.294	79,7

Razkritje zunajbilančnih postavk

v EUR	31. 12. 2021	31. 12. 2020
Terjatve iz izbrisa podrejenih finančnih instrumentov	10.038.000	10.038.000
Druge potencialne terjatve iz pozavarovanja	24.941	39.556
Potencialne terjatve	10.062.941	10.077.556

v EUR	31. 12. 2021	31. 12. 2020
Dana poročstva	8.491.853	13.216.739
Potencialne obveznosti	24.492.570	29.313.061

Družba v zunajbilančnih postavkah leta 2021 in 2020 izkazuje tudi potencialne terjatve v višini nominalne vrednosti izbranih podrejenih instrumentov, za katere družba nadaljuje aktivnosti za zaščito svojih interesov. V decembru 2016 so bile vložene odškodninske tožbe proti bankam izdajateljicam podrejenih finančnih instrumentov, katerih imetnica je bila družba pred njihovim izbrisom.

Izkaz poslovnega izida

v EUR	2021	2020	Indeks
Čisti prihodki od zavarovalnih premij	162.736.587	157.398.793	103,4
- obračunane kosmate zavarovalne premije	190.051.724	191.683.253	99,1
- obračunane premije oddane v pozavarovanje in sozavarovanje	-31.488.119	-29.817.808	105,6
- sprememba prenosnih premij	4.172.982	-4.466.651	-93,4
Prihodki od naložb v odvisne in pridružene družbe, od tega	50.417.783	2.589.986	1.946,6
Drugi prihodki od naložb v odvisne in pridružene družbe	50.417.783	2.589.986	1.946,6
Prihodki od naložb	9.902.249	6.064.021	163,3
Obrestni prihodki	2.569.728	3.047.007	84,3
Drugi prihodki naložb	7.332.521	3.017.014	243,0
Drugi zavarovalni prihodki	5.824.719	4.554.918	127,9
Prihodki od provizij	4.870.965	4.140.292	117,6
Drugi zavarovalni prihodki	953.754	414.625	230,0
Drugi prihodki	834.088	860.650	96,9
Čisti odhodki za škode	-111.592.756	-115.737.981	96,4
- obračunani kosmati zneski škod	-99.242.817	-90.303.006	109,9
- obračunani deleži pozavarovateljev in sozavarovateljev	9.926.605	6.071.633	163,5
- sprememba škodnih rezervacij	-22.276.544	-31.506.608	70,7
Sprememba drugih zavarovalno-tehničnih rezervacij	723.394	209.214	345,8
Odhodki za bonuse in popuste	1.643	-4.427	-37,1
Obratovalni stroški, od tega	-61.268.096	-54.637.288	112,1
- stroški pridobivanja zavarovanj	-46.212.625	-41.214.762	112,1
Drugi obratovalni stroški	-15.055.471	-13.422.527	112,2
Odhodki od naložb v odvisne in pridružene družbe ter slabitev dobrega imena	0	-2.570.083	-
Odhodki iz oslabitev	0	-2.570.083	-
Odhodki naložb, od tega	-3.239.801	-8.801.803	36,8
Slabitve finančnih sredstev, ki niso merjena po pošteni vrednosti skozi poslovni izid	0	-429.356	-
Obrestni odhodki	-2.898.715	-2.895.938	100,1
Drugi odhodki naložb	-341.086	-5.476.509	6,2
Drugi zavarovalni odhodki	-464.594	-3.213.645	14,5
Drugi odhodki	-269.002	-242.087	111,1
Poslovni izid pred obdavčitvijo	53.606.214	-13.529.732	-396,2
Odhodek za davek	-766.086	2.539.116	-30,2
Čisti poslovni izid obračunskega obdobja	52.840.127	-10.990.617	-480,8
Osnovni čisti dobiček/izguba na delnico	3,41	-0,71	-480,77
Popravljeni čisti dobiček/izguba na delnico	3,41	-0,71	-480,77

Izkaz drugega vseobsegajočega donosa

v EUR	2021	2020	Indeks
A Izkaz izida iz premoženjskih zavarovanj, razen zdravstvenih zavarovanj			
I. Čisti prihodki od zavarovalnih premij	162.736.585	157.398.791	103,4
1. Obračunane kosmate zavarovalne premije	190.051.723	191.683.252	99,2
4. Obračunane pozavarovalne premije (-)	-31.488.119	-29.817.809	105,6
5. Sprememba kosmatih prenosnih premij (+/-)	4.636.074	-2.823.053	-164,2
6. Sprememba prenosnih premij za pozavarovalni in sozavarovalni del (+/-)	-463.093	-1.643.599	28,2
II. Razporejeni donos naložb, prenesen iz izkaza čistega izida zavarovalnice (postavka D VIII)	8.753.062	-121.280	-7217,2
IV. Čisti odhodki za škode	111.592.755	115.737.980	96,4
1. Obračunani kosmati zneski škod	100.304.678	91.323.461	109,8
2. Prihodki od uveljavljenih kosmatih regresnih terjatev (-)	-1.061.861	-1.020.455	104,1
4. Obračunani deleži pozavarovateljev (-)	-9.926.605	-6.071.633	163,5
5. Sprememba kosmatih škodnih rezervacij (+/-)	39.290.966	33.926.015	115,8
6. Sprememba škodnih rezervacij za pozavarovalni in sozavarovalni del (+/-)	-17.014.422	-2.419.407	703,3
V. Sprememba drugih čistih zavarovalno-tehničnih rezervacij (+/-)	723.394	209.214	345,8
VI. Čisti odhodki za bonuse in popuste	-1.643	4.427	-37,1
VII. Čisti obratovalni stroški	56.397.131	50.496.994	111,7
1. Stroški pridobivanja zavarovanj	45.244.305	40.497.640	111,7
2. Sprememba v razmejenih stroških pridobivanja zavarovanj (+/-)	968.321	717.122	135,0
3. Drugi obratovalni stroški	15.055.471	13.422.524	112,2
3.1. Amortizacija vrednosti sredstev, potrebnih za obratovanje	561.935	581.188	96,7
3.2. Stroški dela	9.806.405	9.257.884	105,9
3.3. Stroški storitev fizičnih oseb, ki ne opravljajo dejavnosti (stroški po pogodbah o delu, pogodbah o avtorskem delu in v zvezi z drugimi pravnimi razmerji), skupaj z dajatvami, ki bremenijo družbo	324.245	193.944	167,2
3.4. Ostali obratovalni stroški	4.362.886	3.389.508	128,7
4. Prihodki od pozavarovalnih provizij in iz deležev v pozitivnem tehničnem izidu iz pozavarovalnih pogodb (-)	-4.870.965	-4.140.292	117,7
VIII. Drugi čisti zavarovalni odhodki	277.953	211.298	131,6
1. Odhodki za preventivno dejavnost	12	14	86,6
3. Ostali čisti zavarovalni odhodki	277.941	211.284	131,6
IX. Izid premoženjskih zavarovanj, razen zdravstvenih zavarovanj (I+II+III-IV+V-VI-VII-VIII)	3.946.846	-8.963.974	-44,0

Izkaz drugega vseobsegajočega donosa - nadaljevanje

v EUR		2021	2020	Indeks
C. Izračun čistega izida zavarovalnice				
I.	Izid iz premoženjskih zavarovanj, razen zdravstvenih zavarovanj (A X)	3.946.846	-8.963.974	-44,0
III.	Prihodki naložb	66.958.197	9.437.244	709,5
1.	Prihodki iz deležev v družbah	50.936.381	2.823.567	1804,0
1.1.	prihodki iz deležev v družbah v skupini	50.417.783	2.589.986	1946,6
1.3.	prihodki iz deležev v drugih družbah	518.598	233.581	222,0
2.	Prihodki drugih naložb	14.091.914	4.530.807	311,0
2.1.	Prihodki od zemljišč in zgradb	784.325	783.238	100,1
	- v družbah v skupini	1.196	598	0,0
	- v drugih družbah	783.129	782.640	100,1
2.2.	Prihodki od obresti	2.569.728	3.047.006	84,3
	- v družbah v skupini	73.177	110.921	66,0
	- v drugih družbah	2.496.550	2.936.085	85,0
2.3.	Drugi prihodki naložb	10.737.861	700.563	1532,8
2.3.1.	Prevrednotovalni finančni prihodki	10.040.886	0	-
	- v drugih družbah	10.040.886	0	-
2.3.2.	Drugi finančni prihodki	696.975	700.563	99,5
	- v drugih družbah	696.975	700.563	99,5
4.	Dobički pri odtujitvah naložb	1.929.903	2.082.870	92,7
V.	Odhodki naložb	9.235.403	11.513.419	80,2
1.	Amortizacija naložb sredstev, ki niso potrebna za obratovanje	141.761	141.532	100,2
2.	Odhodki za upravljanje sredstev, odhodki za obresti in drugi finančni odhodki	2.900.022	2.961.028	97,9
3.	Prevrednotovalni finančni odhodki	6.161.660	7.631.170	80,7
4.	Izgube pri odtujitvah naložb	31.960	779.689	4,1
VI.	Razporejen donos naložb, prenesen v izkaz izida iz premoženjskih zavarovanj, razen zdrav. zav. (A II)	8.753.062	-121.280	-7217,2
VII.	Drugi prihodki iz zavarovanj	12.944.301	414.625	3121,9
1.	Drugi prihodki iz premoženjskih zavarovanj, razen zdravstvenih zavarovanj	12.944.301	414.625	3121,9
VIII.	Drugi odhodki iz zavarovanj	12.177.188	3.002.347	405,6
1.	Drugi odhodki iz premoženjskih zavarovanj, razen zdravstvenih zavarovanj	12.177.188	3.002.347	405,6
IX.	Drugi prihodki	49.763	77.412	64,3
1.	Drugi prihodki iz premoženjskih zavarovanj	49.763	77.412	64,3
X.	Drugi odhodki	127.241	100.555	126,5
1.	Drugi odhodki iz premoženjskih zavarovanj	127.241	100.555	126,5

Izkaz drugega vseobsegajočega donosa - nadaljevanje

v EUR	2021	2020	Indeks
XI. Poslovni izid obračunskega obdobja pred obdavčitvijo (I+II+III+IV-V-VI+VII-VIII+IX-X)	53.606.213	-13.529.734	-396,2
1. Poslovni izid obračunskega obdobja iz premoženjskih zavarovanj	53.606.213	-13.529.734	-396,2
XIV. Davek iz dobička	400.027	0	-
1.1. Davek iz dobička pri premoženjskih zavarovanjih	400.027	0	-
XV. Odloženi davki	366.058	-2.539.116	-14,4
1.1. Odloženi davki pri premoženjskih zavarovanjih	366.058	-2.539.116	-14,4
XVI. Čisti poslovni izid obračunskega obdobja (XIII-XIV+XV)	52.840.128	-10.990.617	-480,8
Razčlenitev poslovnega izida			
- Iz premoženjskih zavarovanj	52.840.127	-10.990.617	-480,8
D. Izračun vseobsegajočega donosa			
I. Čisti poslovni izid poslovnega leta po obdavčitvi	52.840.128	-10.990.617	-480,8
II. Drugi vseobsegajoči donos po obdavčitvi (1+2+3+4+5+6+7+8+9)	-2.370.146	847.474	-279,7
a) Postavke, ki v kasnejših obdobjih ne bodo prerazvrščene v poslovni izid	49.958	25.210	198,2
5. Druge postavke, ki se v kasnejših obdobjih ne bodo prerazvrstile v poslovni izid	49.958	25.210	198,2
b) Postavke, ki bodo v kasnejših obdobjih lahko prerazvrščene v poslovni izid	-2.420.104	822.263	-294,3
1. Čisti dobički/izgube iz ponovne izmere finančnih sredstev, razpoložljivih za prodajo	-2.987.782	1.015.139	-294,3
5. Davek od postavk, ki bodo v kasnejših obdobjih lahko prerazvrščene v poslovni izid	567.678	-192.875	-294,3
III. Vseobsegajoči donos poslovnega leta po obdavčitvi (I + II)	50.469.982	-10.143.143	-497,6

Izkaz denarnih tokov

v EUR		2021	2020	Indeks
A. Denarni tokovi pri poslovanju				
a.)	Postavke izkaza poslovnega izida	15.367.296	29.425.091	52,2
1.	Obračunane čiste zavarovalne premije v obdobju	158.563.605	161.865.444	98,0
2.	Prihodki naložb (razen finančnih prihodkov)	696.975	700.563	99,5
3.	Drugi poslovni prihodki (razen za prevrednotenje in brez zmanjšanja rezervacij) in finančni prihodki iz poslovnih terjatev	6.658.807	5.415.568	123,0
4.	Obračunani čisti zneski škod v obdobju	-89.316.212	-84.231.373	106,0
5.	Obračunani stroški bonusov in popustov	1.643	-4.427	-37,1
6.	Čisti obratovalni stroški brez stroškov amortizacije in brez sprememb v razmejenih stroških pridobivanja zavarovanj	-59.737.841	-53.338.978	112,0
7.	Odhodki naložb (brez amortizacije in finančnih odhodkov)	0	-65.089	-
8.	Drugi poslovni odhodki brez amortizacije (razen za prevrednotovanje in brez povečanja rezervacij)	-733.596	-3.455.732	21,2
9.	Davki iz dobička in drugi davki, ki niso zajeti v poslovnih odhodkih	-766.086	2.539.116	-30,2
b.)	Spremembe čistih obratnih sredstev (terjatve za zavarovanja, druge terjatve, druga sredstva ter odloženih terjatev in obveznosti za davek) poslovnih postavk izkaza finančnega položaja	11.612.299	3.333.692	348,3
1.	Začetne manj končne terjatve iz neposrednih zavarovanj	5.252.723	9.874.852	53,2
2.	Začetne manj končne terjatve iz pozavarovanj	-664.429	-246.337	269,7
4.	Začetne manj končne druge terjatve in sredstva	2.868.700	1.313.588	218,4
5.	Začetne manj končne odložene terjatve za davek	0	-2.346.239	-
7.	Končni manj začetni dolgovi iz neposrednih zavarovanj	-1.009.856	-3.808.048	26,5
8.	Končni manj začetni dolgovi iz pozavarovanj	1.769.265	-1.889.121	-93,7
9.	Končni manj začetni drugi poslovni dolgovi	2.711.773	-170.845	-1.587,3
10.	Končne manj začetne ostale obveznosti (razen prenosnih premij)	289.371	605.842	47,8
11.	Končne manj začetne odložene obveznosti za davek	394.752	0	-
c.)	Prebitek prejemkov pri poslovanju ali prebitek izdatkov pri poslovanju (a + b)	26.979.595	32.758.783	82,4

Izkaz denarnih tokov - nadaljevanje

v EUR	2021	2020	Indeks
B. Denarni tokovi pri naložbenju			
a.) Prejemki pri naložbenju	151.978.637	136.859.562	111,0
1. Prejemki od obresti, ki se nanašajo na naložbenje	3.649.817	3.572.404	102,2
2. Prejemki od dividend in deležev iz dobička drugih	50.936.381	2.823.567	1.804,0
4. Prejemki od odtujitve opredmetenih osnovnih sredstev	16.416	42.933	38,2
5. Prejemki od odtujitve finančnih naložb	97.376.023	130.420.657	74,7
b.) Izdatki pri naložbenju	-161.168.166	-192.507.029	83,7
1. Izdatki za pridobitev neopredmetenih sredstev	-2.048.184	-894.747	228,9
2. Izdatki za pridobitev opredmetenih osnovnih sredstev	-137.395	-169.566	81,0
3. Izdatki za pridobitev finančnih naložb	-158.982.587	-191.442.716	83,0
c.) Prebitek prejemkov pri naložbenju ali prebitek izdatkov pri naložbenju (a + b)	-9.189.529	-55.647.468	16,5
C. Denarni tokovi pri financiranju			
b.) Izdatki pri financiranju	-16.063.395	-2.962.391	542,2
1. Izdatki za dane obresti	-2.838.770	-2.895.938	98,0
3. Izdatki za odplačila dolgoročnih finančnih obveznosti	-51.584	-66.452	77,6
5. Izdatki za izplačila dividend in drugih deležev v dobičku	-13.173.042	0	-
c.) Prebitek prejemkov / izdatkov pri financiranju (a + b)	-16.063.395	-2.962.391	542,2
Č. Končno stanje denarnih sredstev in njihovih ustreznikov	28.806.817	27.080.146	106,4
x) Denarni izid v obdobju (seštevek prebitkov Ac, Bc in Cc)	1.726.671	-25.851.075	-6,7
y) Začetno stanje denarnih sredstev in njihovih ustreznikov	27.080.146	52.931.221	51,2

Priloga Č – Slovar izbranih strokovnih izrazov in načinov izračuna

BVAL-cena (angl. »Bloomberg valuation«). Cena, pridobljena iz informacijskega sistema Bloomberg.

CBBT-cena (angl. »composite Bloomberg bond trader«). Zaključna cena, objavljena v sistemu Bloomberg, ki temelji na zavezujočih ponudbah.

Cedent, cedirati, cesija. Cedent je zavarovatelj, ki uporabi storitve pozavarovatelja. Cedirati pomeni odstopiti delež prevzetega zavarovanja pozavarovatelju. Cesija je delež zavarovanja, ki ga cedent odstopi pozavarovatelju.

CODM (angl. »chief operating decision maker« – glavni nosilec odločanja družbe) je lahko ena oseba, odgovorna za spremljanje rezultatov posameznega poslovnega odseka, lahko pa je to skupina ljudi, ki so odgovorni za alokacijo resursov ter spremljanje in ocenjevanje izidov poslovanja.

Čist/kosmat. V zavarovalstvu se izraza kosmat in čist običajno nanašata na količine ali kazalnike pred odbitkom pozavarovanja in po njem.

Čiste premije. Premije, ki so obračunane po vseh policah, sklenjenih in obnovljenih v danem obdobju, ne glede na to, ali so bile zaslužene ali ne. Čiste premije so premije po odbitku pozavarovanja.

Čiste škode. Zavarovalnine ali odškodnine, ki so v danem obdobju obračunane za v celoti ali delno rešene škode, s stroški reševanja škodnih zahtevkov vred ter zmanjšane za prihodke od uveljavljenih regresov in deležev pozavarovateljev in sozavarovateljev.

Čisti kombinirani količnik. Vsi odhodki (razen iz naložbenja) v odstotku od vseh prihodkov (razen iz naložbenja). Količnik za skupino je izračunan za poslovna odseka pozavarovanje in premoženjska zavarovanja.

Čisti merodajni škodni količnik. Čisti odhodki za škode s spremembo drugih zavarovalno-tehničnih rezervacij v odstotku od čistih prihodkov od zavarovalnih premij. Količnik za skupino je izračunan za poslovna odseka pozavarovanje in premoženjska zavarovanja.

Čisti obratovalni stroški. Obratovalni stroški, zmanjšani za prihodke od provizij.

Čisti odhodki za škode. Obračunani čisti zneski škod, zmanjšani za prihodke od uveljavljenih regresov, (kr. čiste škode) za dano obdobje, popravljeni za spremembo čistih škodnih rezervacij.

Čisti poslovni izid na delnico. Čisti poslovni izid v odstotku od tehtanega povprečnega števila uveljavljajočih se delnic.

Čisti prihodki od (zavarovalnih) premij. Obračunane čiste zavarovalne premije (kr. čiste premije) za dano obdobje, popravljene za spremembo v čistih prenosnih premijah.

Čisti stroškovni količnik. Za (po)zavarovalne odseke je količnik izračunan kot razmerje med obratovalnimi stroški, zmanjšanimi za prihodke od provizij, in čistimi prihodki od zavarovalnih premij. Za skupino je količnik izračunan kot razmerje med obratovalnimi stroški, zmanjšanimi za prihodke od provizij, in vsoto čistih prihodkov od zavarovalnih premij, drugih zavarovalnih prihodkov in drugih prihodkov. Iz izračuna so izključeni enkratni učinki na poslovanje in amortizacija liste strank ali pogodbenih odnosov s strankami.

Dividendna donosnost. Razmerje med vrednostjo dividende na delnico in drsečim povprečjem tečaja delnice v 12-mesečnem obdobju.

Donos naložbenega portfelja. Izračunan iz postavk izkaza poslovnega izida: prihodki od naložb v odvisne in pridružene družbe plus prihodki od naložb plus prihodki naložbenih nepremičnin minus odhodki od naložb v pridružene družbe in slabitev dobrega imena minus odhodki od finančnih sredstev in obveznosti minus odhodki naložbenih nepremičnin. Prihodki in odhodki naložbenih nepremičnin so vključeni v postavki drugi prihodki oziroma odhodki. Donos naložbenega portfelja ne vključuje čistih neiztrženih in iztrženih dobičkov in izgub naložb življenjskih zavarovancev, ki prevzemajo naložbeno tveganje, saj ti ne vplivajo na izkaz poslovnega izida. Skladno s tema postavkama se giblje matematična rezervacija zavarovancev, ki prevzemajo naložbeno tveganje.

Donosnost lastniškega kapitala. Čisti poslovni izid obdobja v odstotku od povprečnega stanja lastniškega kapitala v obdobju.

Donosnost naložbenega portfelja. Donos naložbenega portfelja v odstotku od povprečnega stanja naložbenega portfelja. Vključuje naslednje postavke izkaza finančnega položaja: naložbene nepremičnine, finančne naložbe v odvisne in pridružene družbe, finančne naložbe in denar ter denarne ustrezničke. Povprečno stanje je izračunano iz stanja naložbenega portfelja zadnjih petih četrletij.

Donosnost prihodkov. Čisti poslovni izid v odstotku od poslovnih prihodkov. Iz izračuna so izključeni enkratni učinki na poslovanje.

EIOPA (angl. »European Insurance and Occupational Pensions Authority«). Evropski organ za zavarovanja in poklicne pokojnine.

Enostavni škodni količnik. Kosmate škode v odstotku od kosmatih premij.

Fakultativno pozavarovanje. Način pozavarovanja, po katerem ima cedirajoča družba možnost cedirati, pozavarovatelj pa možnost sprejeti ali zavrniti posamezna tveganja zavarovalne police. Pogosto se uporablja za pozavarovanje večjih tveganj ali za zneske nad limiti že pozavarovanih delov tveganj.

FATCA (angl. »Foreign Account Tax Compliance Act«). Zakon o spoštovanju davčnih predpisov v zvezi z računi v tujini.

Finančne naložbe. Finančne naložbe ne vključujejo finančnih naložb v pridružene družbe, naložbenih nepremičnin ter denarja in denarnih ustreznikov.

Finančno tveganje. Sestavljajo ga tveganje nedoseganja zajamčene donosnosti, tržno tveganje (tveganje obrestne mere, tveganje spremembe vrednosti lastniških vrednostnih papirjev, valutno tveganje in tveganje nepremičnin), kreditno tveganje in likvidnostno tveganje.

FOS (angl. »freedom of service«). Posli, sklenjeni na podlagi načela svobode opravljanja storitev.

FVPL (angl. »financial instruments at fair value through profit or loss«). Finančni instrumenti, izmerjeni po pošteni vrednosti prek poslovnega izida.

IBNER (angl. »incurred but not enough reported«). Rezervacije za nastale, ne dovolj prijavljene škode (prijavljene v nezadostni višini).

IBNR (angl. »incurred but not reported«). Rezervacije za nastale, še neprijavljene škode.

IFP. Izkaz finančnega položaja.

IPI. Izkaz poslovnega izida.

Knjigovodska vrednost delnice. Razmerje med stanjem kapitala in tehtanim povprečnim številom uveljavljajočih se delnic.

Količnik administrativnih stroškov. Količnik obratovalnih stroškov, zmanjšanih za stroške pridobivanja zavarovanj in za spremembo v razmejenih stroških pridobivanja zavarovanj, v odstotku od kosmatih obračunanih premij.

Količnik lastne izravnave. Obračunane čiste zavarovalne premije v odstotku od obračunanih kosmatih zavarovalnih premij.

Konsolidirana knjigovodska vrednost delnice. Razmerje med konsolidiranim stanjem kapitala in tehtanim povprečnim številom uveljavljajočih se delnic.

Konsolidirani čisti poslovni izid na delnico. Čisti poslovni izid lastnikov obvladujoče družbe v odstotku od tehtanega povprečnega števila uveljavljajočih se delnic.

Kosmat/čist. V zavarovalstvu se izraza kosmat in čist običajno nanašata na količine ali kazalnike pred odbitkom pozavarovanja in po njem.

Kosmate premije. Premije, ki so obračunane po vseh policah, sklenjenih in obnovljenih v danem obdobju, ne glede na to, ali so bile zaslužene ali ne. Kosmate premije so premije pred odbitkom pozavarovanja.

Kosmate škode. Zavarovalnine ali odškodnine, obračunane v danem obdobju za v celoti ali delno rešene škode s stroški reševanja škodnih zahtevkov vred in zmanjšane za prihodke od uveljavljenih regresov. Kosmate škode so škode pred odbitkom pozavarovanja.

Kosmati merodajni škodni količnik. Kosmate škode s spremembo kosmatih škodnih rezervacij v odstotku od kosmatih premij s spremembo kosmatih prenosnih premij. Količnik za skupino je izračunan za poslovna odseka pozavarovanje in premoženjska zavarovanja.

Kosmati obratovalni stroški. Obratovalni stroški brez spremembe v razmejenih stroških pridobivanja (stroški pridobivanja zavarovanj in drugi obratovalni stroški).

Kosmati stroškovni količnik. Kosmati obratovalni stroški v odstotku od obračunanih kosmatih zavarovalnih premij. Količnik za skupino je izračunan za poslovne odseke pozavarovanje, premoženje in življenje.

Kreditno tveganje. Tveganje izgube ali neugodne spremembe v finančnem položaju zavarovalnice zaradi nihanj v kreditnem položaju izdajateljev vrednostnih papirjev, nasprotnih strank in morebitnih dolžnikov, ki so mu izpostavljene zavarovalnice zaradi tveganja neplačila nasprotne stranke, tveganja spremembe kreditnega pribitka in tveganja koncentracije tržnega tveganja.

KSNT. Kritni sklad naložbenih tveganj.

Lastni delež. Znesek ali del tveganja (škoda), ki ga cedirajoča družba zadrži za lasten račun in ne pozavaruje. Škode in pripadajoče stroške, ki presegajo višino lastnega deleža, potem plača pozavarovatelj cedirajoči družbi do limita odškodnine, navedenega v pozavarovalni pogodbi. V proporcionalnem pozavarovanju je lastni delež običajno odstotek zavarovalne vsote izvirne police. V proporcionalnem pozavarovanju pa je lastni delež običajno izražen kot absolutni znesek škode, odstotek škode ali škodni količnik.

Lastni viri. Sredstva, ki predstavljajo kapital družbe.

Likvidnostno tveganje. Likvidnostno tveganje je tveganje, da družba v nekem trenutku ni sposobna poravnati svojih obveznosti oziroma je zaradi pomanjkanja likvidnih sredstev primorana prodajati manj likvidna sredstva z diskontom oziroma mora najemati nova posojila.

Načrt neprekinjenega delovanja. Dokument, ki vključuje postopke zagotavljanja neprekinjenega delovanja ključnih delovnih procesov in sistemov. Krizni načrt je sestavni del načrta neprekinjenega poslovanja ter določa tehnične in organizacijske ukrepe za ponovno vzpostavitev delovanja in zmanjšanje posledic hudih motenj poslovanja.

Naložbeni portfelj. Naložbeni portfelj vključuje finančne naložbe v pridružene družbe, naložbene nepremičnine ter denar in denarne ustreznike.

Neposredni zavarovatelj. Zavarovalnica, ki je v neposrednem pogodbenem razmerju z imetnikom zavarovalne police (fizična oseba, podjetje ali organizacija).

Neproporcionalno pozavarovanje (presežkovno pozavarovanje). Pozavarovalni dogovor, po katerem pozavarovatelj odškoduje cedirajočo družbo za del škode nad določeno višino (običajno izraženo v denarnem znesku), za katero je cedirajoča družba sklenila pogodbo. Določi se prioriteta; del škode, ki presega tak znesek, plača pozavarovatelj.

Obračunane zavarovalne premije. Premije, ki so obračunane po vseh policah, sklenjenih in obnovljenih v danem obdobju, ne glede na to, ali so bile zaslužene ali ne. Kosmat/čist – pred odbitkom pozavarovanja / po odbitku pozavarovanja. Obračunane kosmate zavarovalne premije (kr. kosmate premije). Obračunane čiste zavarovalne premije (kr. čiste premije)

Obračunani zneski škod. Zavarovalnina ali odškodnina, obračunana v danem obdobju za v celoti ali delno rešene škode s stroški reševanja škodnih zahtevkov vred. Kosmat/čist – pred odbitkom pozavarovanja / po odbitku pozavarovanja. Obračunani kosmati zneski škod, zmanjšani za prihodke od uveljavljenih regresov (kr. kosmate škode). Obračunani čisti zneski škod, zmanjšani za prihodke od uveljavljenih regresov (kr. čiste škode).

Obračunska valuta. Vsaka lokalna valuta, v kateri je nominirana obračunska dokumentacija. Obračuni na podlagi posamezne pozavarovalne pogodbe so lahko nominirani v več obračunskih valutah. Na obračunsko valuto so načeloma vezane obveznosti in terjatve do cedenta in zato tudi pozavarovatelja.

Odvisna družba. Družba, ki jo obvladuje druga družba.

Operativna meja. Na podlagi izraženih mej dovoljenega tveganja se postavijo operativne omejitve za posamezna področja. Pomenijo zgornjo mejo, ki je sprejemljiva za posamezno tveganje, in omogočajo, da družba ostane znotraj okvirov za prevzem tveganj.

Operativno tveganje. Tveganje izgube zavarovalnice zaradi neprimerne ali neuspešne izvajanja notranjih procesov, ravnanja ljudi, delovanja sistemov ali zaradi zunanjih dogodkov.

ORSA (angl. »own risk and solvency assessment«). Lastna ocena tveganj, povezanih s poslovnim in strateškim načrtom družbe oziroma skupine, ter ocena ustreznosti lastnih virov sredstev za pokrivanje tveganj.

OTC trg. (angl. »over-the-counter«). Transakcija prek OTC-trga je transakcija med strankama z vrednostnimi papirji ali drugimi finančnimi instrumenti zunaj organiziranega trga.

Poslovni prihodki. Vsi prihodki, razen iz naložbenja.

Prenosne premije. Del obračunanih premij, ki se nanaša na nepotečeni del obdobja veljavnosti police ter se pripiše in pripozna kot prihodek v prihodnjih letih.

Pridružena družba. Družba, v kateri ima naložbenik pomemben vpliv (moč sodelovati pri odločitvah o finančni in poslovni politiki družbe) in ki ni niti odvisna družba niti naložbenikovo skupno vlaganje.

Primerni lastni viri sredstev. Lastni viri sredstev, primerni za kritje zahtevanega solventnostnega kapitala.

Pripravljenost za prevzem tveganj. Stopnja tveganja, ki jo je družba pripravljena prevzeti v skladu s svojimi strateškimi cilji.

Prodornost zavarovalnega trga. Obračunane kosmate zavarovalne premije kot odstotek od kosmatega družbenega proizvoda.

Proporcionalno pozavarovanje. Pozavarovalni dogovor, po katerem pozavarovatelj odškoduje cedirajočo družbo za plačilo vnaprej dogovorjenega dela premije za isti del škod iz vsake police, ki jo je sklenila cedirajoča družba. Proporcionalno zavarovanje lahko naprej razdelimo še na dve glavni vrsti: kvotno pozavarovanje in vsotno-presežkovno pozavarovanje.

RBNS (angl. »reported but not settled«). Rezervacije za prijavljene, še ne poravnane škode (rezervacije po popisu).

Register sredstev premoženjskih zavarovanj. Premoženje, namenjeno kritju zavarovalno-tehničnih rezervacij.

Register tveganj. Seznam vseh pomembnih prepoznanih tveganj, ki ga družba vodi, redno spremlja, ocenjuje in o njih poroča.

Register sredstev življenjskih zavarovanj. Premoženje, namenjeno kritju matematičnih rezervacij.

Retrocesija. Pozavarovanje, ki ga pridobijo pozavarovatelji; transakcija, s katero pozavarovatelj cedira tveganja drugemu pozavarovatelju.

Škodnopresežkovno pozavarovanje. Vrsta pozavarovanja, pri katerem se zavarovatelj zaveže, da bo plačal določen del škodnega zahtevka, t. i. lastni delež, pozavarovatelj pa se zaveže, da bo plačal škodo (ali del škode), ki presega takšen lastni delež.

Solventnostni količnik. Količnik primernih lastnih virov sredstev in zahtevanega solventnostnega kapitala. Količnik, ki presega 100 odstotkov, kaže, da ima družba dovolj virov za kritje zahtevanega solventnostnega kapitala.

Standardna formula. Niz izračunov, ki so določeni s predpisi Solventnost II in se uporabljajo za določitev zahtevanega solventnostnega kapitala.

Strateško tveganje. Tveganje nepričakovanega znižanja vrednosti družbe zaradi škodljivega učinka odločitev vodstva, sprememb poslovnega in pravnega okolja ter tržnega razvoja.

Transakcijska valuta. Valuta, v kateri poteka plačilni promet za pogodbene salde iz pozavarovalnih pogodb.

Tržno tveganje. Sestavljajo ga tveganje obrestne mere, tveganje spremembe vrednosti lastniških vrednostnih papirjev, valutno tveganje in tveganje nepremičnin.

Tveganje lastniških vrednostnih papirjev. Občutljivost vrednosti sredstev, obveznosti in finančnih instrumentov za spremembe v višini ali nestanovitnosti tržnih cen delnic ter infrastrukturnih skladov.

Tveganje zavarovalno-tehničnih rezervacij. Tveganje, da zavarovalno-tehnične rezervacije niso oblikovane v zadostni višini glede na prevzete obveznosti iz (po)zavarovalnih poslov.

Tveganje obrestne mere. Občutljivost vrednosti sredstev, obveznosti in finančnih instrumentov za spremembe v časovni sestavi obrestnih mer ali nestanovitnosti obrestnih mer.

Tveganje spremembe cen nepremičnin. Tveganje, da bi se vrednost naložb zmanjšala zaradi nihanja cen nepremičnin.

Univerzalna zavarovalnica (kompozitna zavarovalnica). Zavarovalnica, ki sklepa življenjska in tudi premoženjska zavarovanja.

Valutno tveganje. Občutljivost vrednosti sredstev, obveznosti in finančnih instrumentov za spremembe v višini ali nestanovitnosti menjalnih tečajev.

Vseobsegajoči donos. Vseobsegajoči donos je sestavljen iz dveh delov. Prvi del je čisti poslovni izid obračunskega obdobja, ugotovljen v izkazu poslovnega izida, drugi del pa drugi vseobsegajoči donos, pri katerem so izkazani učinki drugih postavk prihodkov in odhodkov, ki niso pripoznani v izkazu poslovnega izida, vplivajo pa na velikost lastniškega kapitala, in sicer pretežno s spremembo presežka iz prevrednotenja.

Zahtevani minimalni kapital. Zahtevani minimalni kapital je enak znesku primernih osnovnih lastnih virov sredstev, pod katerim bi bili zavarovalci, zavarovanci ali drugi upravičenci zavarovalnih pogodb izpostavljeni nesprejemljivi stopnji tveganja, če se zavarovalnici dovoli nadaljnje poslovanje.

Zahtevani solventnostni kapital (SCR – angl. »solvency capital requirements«). Kapital, ki temelji na zakonsko predpisanem izračunu tveganj, vključujoč tveganja premoženjskih zavarovanj, tveganja življenjskih zavarovanj, tveganja zdravstvenih zavarovanj, tržna tveganja, tveganja neplačila nasprotne stranke in operativna tveganja.

Zavarovalna gostota. Obračunane kosmate zavarovalne premije kot odstotek od števila prebivalcev.

Zavarovalno tveganje. Tveganje nastanka izgube ali neugodne spremembe v vrednosti zavarovalnih obveznosti zaradi neustreznih premij in neustreznih predpostavk, upoštevanih v izračunu zavarovalno-tehničnih rezervacij. Zavarovalna tveganja delimo na tveganja premoženjskih, življenjskih in zdravstvenih zavarovanj.

Zavarovalno-tehnični izid. Izid iz zavarovalnih poslov in ne izid naložbenja ali iz drugih postavk.

Znesek uveljavljenih regresnih terjatev (kr. regresne terjatve). Znesek regresnih zahtevkov, ki so bili v opazovanem obdobju na podlagi dogovora z regresnim zavezancem, sodbe pristojnega sodišča, pri kreditnih zavarovanjih pa z izplačilom zavarovalnine oblikovani kot regresna terjatev.

ZTR. Zavarovalno-tehnične rezervacije.

Priloga D – GRI-kazalo¹⁴⁷

SPLOŠNA STANDARDNA RAZKRITJA

GRI standard in razkritje	Opis	Poglavje	Meja poročanja in opombe/omejitve
GRI 101: Osnova 2018			
GRI 102: Splošna razkritja 2018			
Predstavitev organizacije			
102-01	Ime organizacije	2.1	Sava Re
102-02	Blagovne znamke, produkti in storitve	2.7	Zavarovalna skupina Sava
102-03	Sedež organizacije	2.1	Sava Re
102-04	Države, v katerih organizacija deluje	2.6	Zavarovalna skupina Sava
102-05	Lastništvo in pravna oblika	2.1, 2.7	Sava Re
102-06	Trgi (geografska, sektorska razdelitev in tipi odjemalcev)	2.7, 7	Zavarovalna skupina Sava
102-07	Velikost organizacije	2.7, 16.2, 10.3.1	Zavarovalna skupina Sava
102-08	Informacije o zaposlenih	10, 10.3.1	Zavarovalna skupina Sava
102-09	Opis oskrbne verige organizacije	14, 13.4	Zavarovalna skupina Sava
102-10	Pomembnejše spremembe v organizaciji	2.8	Zavarovalna skupina Sava
102-11	Previdnostni pristop in načela	11, 14.3.2, 17.6, 20.4, 23.5	Zavarovalna skupina Sava
102-12	Zunanje listine, načela in druge ekonomske, okoljske in družbene pobude, katerih podpisnica in podpornica je organizacija	14.5.4	Sava Re in Zavarovalnica Sava
102-13	Članstvo v organizacijah	14.5.5	Sava Re
Strategija			
102-14	Izjava najvišjega nosilca odločanja v organizaciji o pomenu trajnostnega razvoja za organizacijo in strategija	1	Sava Re
Etika in integriteta			
102-16	Vrednote, načela, standardi in načela ravnanja, kot so kodeksi ravnanja in etični kodeks	5, 6.1, 14	Zavarovalna skupina Sava
Upravljanje			
102-18	Organizacijska struktura	2.7, 5.3, 10.5.3.	Zavarovalna skupina Sava

147 GRI 102-55.

SPLOŠNA STANDARDNA RAZKRITJA

GRI standard in razkritje	Opis	Poglavje	Meja poročanja in opombe/omejitve
Deležniki			
102-40	Seznam deležnikov	14	Zavarovalna skupina Sava
102-41	Kolektivna pogodba	10.3.1	Zavarovalna skupina Sava
102-42	Identifikacija in izbor deležnikov	3.3, 14	Zavarovalna skupina Sava
102-43	Vključevanje deležnikov	3.3, 14	Zavarovalna skupina Sava
102-44	Ključne teme in vprašanja, izpostavljena v procesu sodelovanja z deležniki ter odziv organizacije nanje (tudi prek poročanja)	14	Zavarovalna skupina Sava
Podatki o poročilu			
102-45	subjekti, vključeni v konsolidirane računovodske izkaze	2.5, 2.6, 2.7, 14, 17.2	Zavarovalna skupina Sava
102-46	Proces določanja vsebine poročila in določitev meje	14	Zavarovalna skupina Sava. Matrika bistvenosti je izdelana v sodelovanju z deležniki Zavarovalne skupine Sava.
102-47	Seznam bistvenih vsebin	14	Zavarovalna skupina Sava
102-48	Učinki sprememb podatkov iz predhodnih poročil in razlogi za spremembe	14	Zavarovalna skupina Sava. Poročilo ne vsebuje popravljenih izjav.
102-49	Pomembnejše spremembe v primerjavi s predhodnimi obdobji poročanja v zvezi z zamejitvijo obsega in tem	14	Zavarovalna skupina Sava. Obseg tem se je spremenil v skladu z regulatornimi zahtevami.
102-50	Obdobje poročanja	14	Zavarovalna skupina Sava
102-51	Datum zadnjega poročila	14	Zavarovalna skupina Sava. Zadnje letno poročilo skupine in družbe za leto 2019 je bilo objavljeno 26. 3. 2020.
102-52	Cikel poročanja	14	Zavarovalna skupina Sava
102-53	Kontaktne podatke za vprašanja v zvezi s poročilom	2.1	Zavarovalna skupina Sava
102-54	Sklic glede poročanja v skladu z GRI standardi	14	Zavarovalna skupina Sava
102-55	Kazalo po smernicah GRI	14	Zavarovalna skupina Sava
102-56	Zunanja preveritev poročanja	14	/

SPECIFIČNA STANDARDNA RAZKRITJA

Upravljavski pristopi in razkritja	Bistvene teme	Poglavje	Razlogi za opustitev/pojasnila
EKONOMSKI VPLIVI			
GRI 201: Ekonomska uspešnost			
103-01, 103-02, 103-03	Upravljavski pristop	5.4, 6.2, 10.1, 10.2, 10.4, 10.5, 14	Zavarovalna skupina Sava
201-01	Neposredno ustvarjena in distribuirana ekonomska vrednost	14, 6.2	Zavarovalna skupina Sava
201-02	Finančni vplivi in druga tveganja ter priložnosti za dejavnosti organizacije, povezana s klimatskimi spremembami	8.1.1, 8.2, 14	Zavarovalna skupina Sava
201-03	Obveznosti iz pokojninskega načrta	14	Zavarovalna skupina Sava
201-04	Finančna pomoč, prejeta s strani države	5.6, 14	Zavarovalna skupina Sava
GRI 202: Prisotnost na trgu			
103-01, 103-02, 103-03	Upravljavski pristop	14	Zavarovalna skupina Sava
202-02	Delež lokalnega kadra v višjem menedžmentu	2.7, 5.3.4	Zavarovalna skupina Sava
GRI 203: Posredni ekonomski vplivi			
103-01, 103-02, 103-03	Upravljavski pristop	14	Zavarovalna skupina Sava
203-01	Razvoj in vpliv pomembnejših infrastrukturnih vlaganj ter storitev, ki jih organizacija podpira	14	Zavarovalna skupina Sava
203-02	Pomembni posredni gospodarski vplivi	14	Zavarovalna skupina Sava
GRI 204: Nabavna praksa			
103-01, 103-02, 103-03	Upravljavski pristop	14	Zavarovalna skupina Sava
204-01	Delež izdatkov za lokalne dobavitelje	14	Zavarovalna skupina Sava. O deležu ne poročamo.

SPECIFIČNA STANDARDNA RAZKRITJA

Upravljavski pristopi in razkritja	Bistvene teme	Poglavje	Razlogi za opustitev/pojasnila
GRI 205: Preprečevanje korupcije			
103-01, 103-02, 103-03	Upravljavski pristop	14	Zavarovalna skupina Sava
205-01	Število in delež aktivnosti, pri katerih so bila preverjena tveganja, povezana s korupcijo	14	Zavarovalna skupina Sava
205-03	Primeri korupcije in izvedeni ukrepi	14	Zavarovalna skupina Sava
GRI 207: Davki			
OKOLJSKI VPLIVI			
GRI 302: Energija			
103-01, 103-02, 103-03	Upravljavski pristop	14	Zavarovalna skupina Sava
302-01	Poraba energije v organizaciji	14	Zavarovalna skupina Sava
GRI 305: Emisije			
305-01	neposredne GHG emisije	14	Zavarovalna skupina Sava
305-02	posredne GHG emisije	14	Zavarovalna skupina Sava
305-03	druge posredne GHG emisije	14	Zavarovalna skupina Sava
GRI 306: Odpadne vode in odpadki			
103-01, 103-02, 103-03	Upravljavski pristop	14	Zavarovalna skupina Sava
306-02	Celotna količina odpadkov po vrsti in načinu odstranjevanja	14	Zavarovalna skupina Sava
GRI 308: Okoljska preveritev dobaviteljev			
103-01, 103-02, 103-03	Upravljavski pristop	14	Zavarovalna skupina Sava
308-01	Delež novih dobaviteljev, pri katerih je bil opravljen pregled po okoljskih merilih		Sava Re. Deleža ne razkrivamo.

SPECIFIČNA STANDARDNA RAZKRITJA

Upravljavski pristopi in razkritja	Bistvene teme	Poglavje	Razlogi za opustitev/pojasnila
DRUŽBENI VPLIVI			
103-01, 103-02, 103-03	Upravljavski pristop	14	Zavarovalna skupina Sava
GRI 401: Zaposlovanje			
103-01, 103-02, 103-03	Upravljavski pristop	10, 20.3	Zavarovalna skupina Sava
401-01	Zaposlovanje in fluktuacija	10.3.2	Zavarovalna skupina Sava
GRI 403: Varstvo in zdravje pri delu			
103-01, 103-02, 103-03	Upravljavski pristop	10, 20.3	Zavarovalna skupina Sava
403-02	Odsotnost z delovnega mesta	10.3.1	Zavarovalna skupina Sava
GRI 404: Izobraževanje			
103-01, 103-02, 103-03	Upravljavski pristop	10	Zavarovalna skupina Sava
404-01	Povprečno število ur izobraževanja po zaposlenem	10.4	Zavarovalna skupina Sava
404-03	Delež zaposlenih, vključenih v ocenjevanje delovne uspešnosti	10.5.1	Zavarovalna skupina Sava
GRI 405: Različnost in enake možnosti			
103-01, 103-02, 103-03	Upravljavski pristop	10	Zavarovalna skupina Sava
405-01	Raznolikost v organih vodenja in zaposlenih	5.3.1, 10.3.1, 14	Zavarovalna skupina Sava
405-02	Stopnja osnovne plače žensk v primerjavi z moškimi v vseh kategorijah zaposlenih	10.3.1.	Sava Re
412: Ocena spoštovanja človekovih pravic			
412-03	Pogodbe in dogovori, v katerih so vključena določila glede varovanja človekovih pravic, ali so bila podvržena pregledu z vidika človekovih pravic	14	Sava Re

SPECIFIČNA STANDARDNA RAZKRITJA

Upravljavski pristopi in razkritja	Bistvene teme	Poglavje	Razlogi za opustitev/pojasnila
414: Lokalne skupnosti			
103-01, 103-02, 103-03	Upravljavski pristop	14	Zavarovalna skupina Sava
413-01	Delež aktivnosti, pri katerih je bila vključena lokalna skupnost, so bili preverjeni določeni vplivi in narejeni razvojni programi	14	Zavarovalna skupina Sava
GRI 414: Ocena dobaviteljev z vidika vpliva na družbo			
103-01, 103-02, 103-03	Upravljavski pristop	14	Zavarovalna skupina Sava
414-01	Novi dobavitelje, ki so bili ocenjeni z vidika družbenih kriterijev	14	Zavarovalna skupina Sava
GRI 417: Trženje in označevanje izdelkov			
103-01, 103-02, 103-03	Upravljavski pristop	14	Zavarovalna skupina Sava
417-01	Vrste predpisanih informacij o izdelkih in storitvah	14	Zavarovalna skupina Sava
GRI 419: Skladnost			
103-01, 103-02, 103-03	Upravljavski pristop	14	Zavarovalna skupina Sava
419-01	Neskladnost z zakoni in pravili	14	Zavarovalna skupina Sava

Letno poročilo Zavarovalne skupine Sava in Save Re, d.d., 2021

Založnik: Sava Re, d.d.

Besedila: Sava Re, d.d. in AV studio, d.o.o.

Produkcija: AV studio, d.o.o.

Fotografije: Matej Vranič, Nik Jarh, Shutterstock,
Blanka Savšek in Jerneja Ažman (dan za zdravje Save Re),
arhiv Sava Re in Zavarovalne skupine Sava

Ljubljana, april 2022

Sava Re, d.d.

Dunajska cesta 56, P.O.B. 318

SI-1001 Ljubljana, Slovenija

T +386 1 47 50 200

info@sava-re.si

www.sava-re.si

